

รายงานประจำปี 2561

RESPONSIBILITY / QUALITY / HEALTHY / WELLNESS



รายงานประจำปี 2561 ของบริษัท ล้ำสูง (ประเทศไทย) จำกัด (มหาชน)

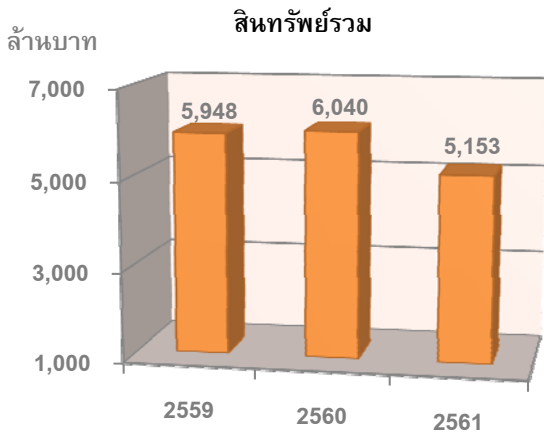
หัวข้อ	หน้าที่
1. ข้อมูลทางการเงินโดยสรุปของบริษัท (งบการเงินรวม).....	1 - 3
2. สารจากประธานกรรมการและกรรมการผู้จัดการ.....	4 - 7
3. รายงานของคณะกรรมการตรวจสอบ.....	8
4. รายงานความรับผิดชอบของคณะกรรมการต่อรายงานทางการเงิน.....	9
5. รายงานการปฏิบัติตามหลักการค้ากับดูแลกิจการที่ดี	10 - 43
6. ข้อมูลทั่วไป.....	44 - 46
6.1 ข้อมูลบริษัท.....	44
6.2 นิติบุคคลที่บริษัทถือหุ้นตั้งแต่ร้อยละ 10 ขึ้นไป.....	45
6.3 บุคคลอ้างอิงอื่น ๆ.....	46
7. ลักษณะการประกอบธุรกิจ.....	47 - 50
7.1 โครงสร้างรายได้.....	48
7.2 การเปลี่ยนแปลงที่สำคัญในปีที่ผ่านมา.....	49 - 50
8. ปัจจัยเสี่ยง.....	51
9. ภาวะอุตสาหกรรมและการแข่งขัน.....	52 - 60
10. คำอธิบายและการวิเคราะห์ของฝ่ายจัดการ.....	61 - 89
10.1 ภาพรวมทางด้านธุรกิจ.....	61 - 65
10.2 ภาพรวมทางด้านการปฏิบัติงาน.....	66 - 72
10.3 ภาพรวมทางด้านความรับผิดชอบต่อสังคมและสิ่งแวดล้อม.....	73 - 80
10.4 ภาพรวมทางด้านการเงิน.....	81 - 88
10.5 ปัจจัยและอิทธิพลที่อาจมีผลต่อการดำเนินงานหรือฐานะการเงินในอนาคต.....	89
10.6 คำตอบแทนของผู้สอบบัญชี.....	89
11. ผู้ถือหุ้นและการจัดการ.....	90 - 110
11.1 ผู้ถือหุ้น.....	90
11.2 คณะกรรมการและผู้บริหาร.....	91 - 109
11.3 นโยบายจ่ายเงินปันผล.....	110
12. บุคคลที่มีผลประโยชน์ร่วมและรายการระหว่างกัน.....	111 - 112
12.1 รายการระหว่างกันกับบุคคลที่มีผลประโยชน์ร่วม ความจำเป็นและความสมเหตุสมผลของรายการดังกล่าว.....	111
12.2 มาตรการหรือขั้นตอนการอนุมัติการทำรายการระหว่างกัน.....	112
12.3 แนวโน้มการทำรายการระหว่างกันในอนาคต.....	112
13. ปัจจัยอื่นที่อาจมีผลกระทบต่อการตัดสินใจลงทุน.....	113
13.1 ข้อพิพาททางกฎหมาย.....	113
13.2 พันธะผูกพันในการออกหุ้นในอนาคต.....	ไม่มี
14. ข้อมูลเกี่ยวกับหุ้นกู้หรือตั๋วเงิน	ไม่มี
15. รายงานและงบการเงินรวม.....	แนบท้าย

ผู้ลงทุนสามารถศึกษาข้อมูลของบริษัทเพิ่มเติมได้จากแบบแสดงรายการ
ข้อมูลประจำปี (แบบ 56-1) ของบริษัทที่แสดงไว้ใน www.sec.or.th หรือ
www.lamsoon.co.th

ข้อมูลทางการเงินโดยสรุปของบริษัท (งบการเงินรวม)

(หน่วย: ล้านบาท)

	2559	2560	2561
สินทรัพย์รวม	5,948	6,040	5,153
หนี้สินรวม	2,455	2,310	1,192
ส่วนของผู้ถือหุ้น	3,492	3,730	3,961
รายได้จากการขาย	8,245	8,551	7,300
รายได้รวม	8,329	8,639	7,411
กำไรขั้นต้น	1,260	1,300	1,228
กำไรสุทธิส่วนที่เป็นของผู้ถือหุ้นของบริษัท	331	404	382

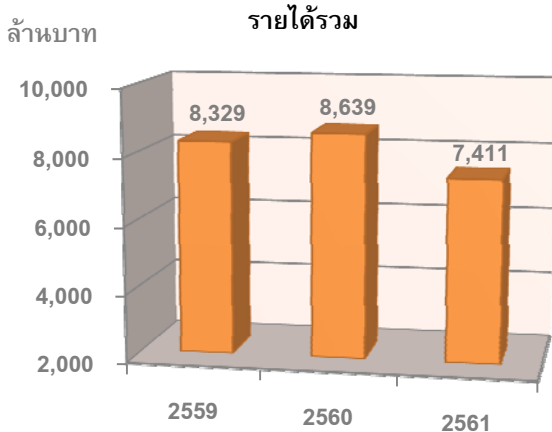


สินทรัพย์รวม ลดลงร้อยละ 14.7 เนื่องจาก:-

- 1) เงินสดและรายการเทียบเท่าเงินสดของกลุ่มบริษัท มีจำนวน 197.4 ล้านบาท ลดลง 216.8 ล้านบาท คิดเป็นลดลงร้อยละ 52.3 เนื่องจากการชำระคืนเงินกู้ระยะสั้น
- 2) ลูกหนี้การค้าและลูกหนี้อื่น ลดลง 222.9 ล้านบาทเป็น 882.4 ล้านบาท
- 3) สินค้าคงเหลือ ลดลง 373.3 ล้านบาท คิดเป็นร้อยละ 25.7
- 4) ที่ดิน อาคาร อุปกรณ์ และพืชเพื่อการให้ผลผลิต ลดลง 127.7 ล้านบาท

หน้า
85

ข้อมูลเพิ่มเติม

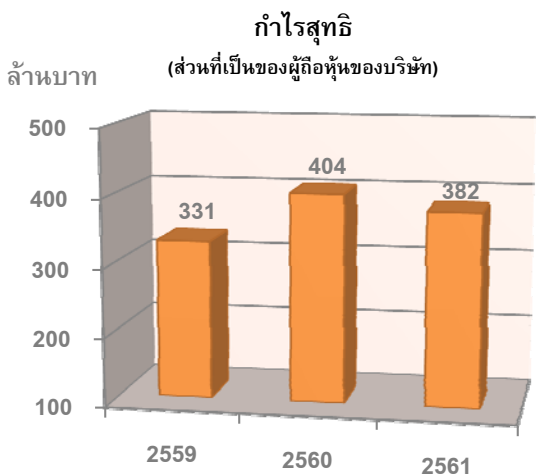


รายได้รวม ลดลง 1,227.8 ล้านบาท เนื่องจาก

- 1) รายได้จากการขายของบริษัทและบริษัทย่อย ลดลง 1,250.6 ล้านบาท คิดเป็นร้อยละ 14.6
- 2) รายได้อื่น ลดลง 16.4 ล้านบาท คิดเป็นร้อยละ 18.7

หน้า
83

ข้อมูลเพิ่มเติม

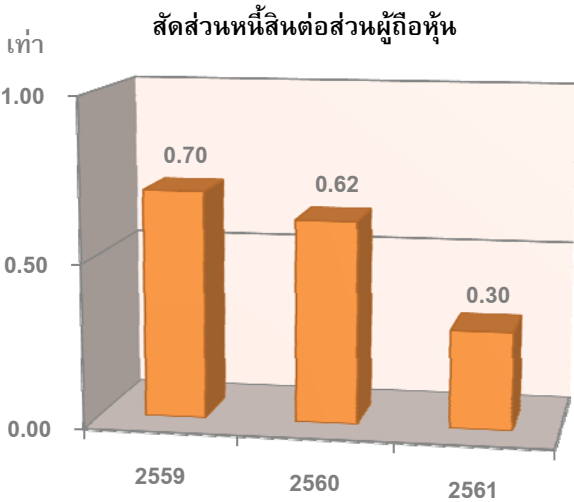


กำไรสุทธิ (ส่วนที่เป็นของผู้ถือหุ้นของบริษัท) ลดลง 22.4 ล้านบาท คิดเป็นลดลงร้อยละ 5.6 และมีอัตรากำไรสุทธิต่อรายได้รวมเพิ่มขึ้นเป็นร้อยละ 5.23

หน้า
84

ข้อมูลเพิ่มเติม

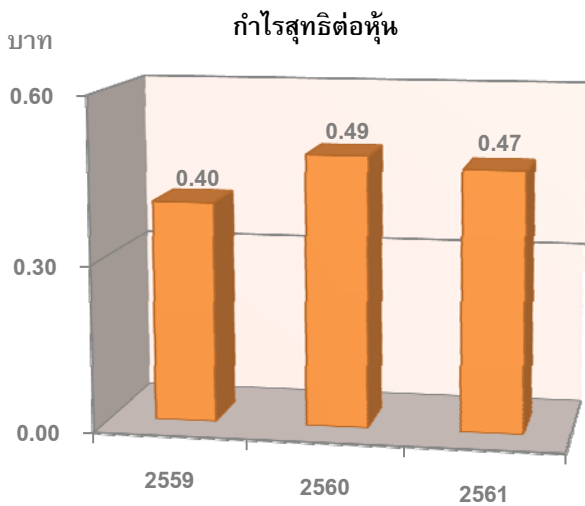
ข้อมูลทางการเงินโดยสรุปของบริษัท (งบการเงินรวม)



อัตราส่วนหนี้สินต่อส่วนผู้ถือหุ้น ลดลงเป็น 0.30 เท่า ในปี 2561 (2560: 0.62 เท่า)

ข้อมูลเพิ่มเติม

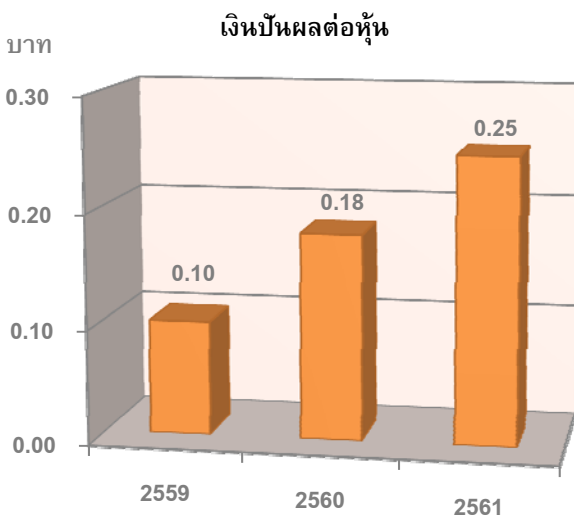
หน้า
87



กำไรสุทธิต่อหุ้น ลดลงจาก 0.49 บาทในปี 2560 เป็น 0.47 บาท

ข้อมูลเพิ่มเติม

หน้า
84



เงินปันผลต่อหุ้น จากการประชุมคณะกรรมการเมื่อวันที่ 22 กุมภาพันธ์ 2562 มีมติให้จ่ายเงินปันผลสำหรับผลการดำเนินงานของปี 2561 ในอัตราหุ้นละ 0.25 บาท คิดเป็นร้อยละ 60.3 ของกำไรสุทธิ ซึ่งเป็นไปตามนโยบายของบริษัทที่กำหนดว่าจะจ่ายเงินปันผลไม่ต่ำกว่าร้อยละ 40 ของกำไรสุทธิหลังจากชำระภาษีแล้ว

ทั้งนี้ บริษัทจะต้องนำเสนอที่ประชุมสามัญประจำปีผู้ถือหุ้น ครั้งที่ 1/2562 เพื่อพิจารณาอนุมัติต่อไป

ข้อมูลเพิ่มเติม

หน้า
84

อัตราส่วนทางการเงิน

(หน่วย: ร้อยละ)

	2559	2560	2561
อัตราส่วนที่เป็นของผู้ถือหุ้นบริษัท ต่อรายได้รวม	3.97	4.68	5.15
อัตราผลตอบแทนต่อส่วนของผู้ถือหุ้น (เฉลี่ย)	10.57	11.91	10.52
อัตราผลตอบแทนจากสินทรัพย์รวม (เฉลี่ย)	6.01	6.69	6.94

ข้อมูลตัวเลขต่อหุ้น

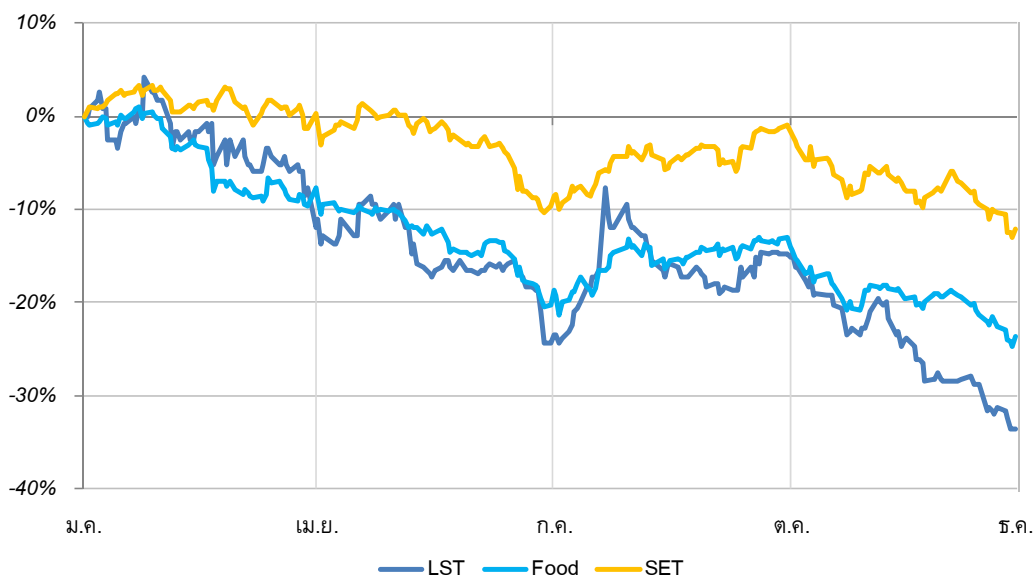
(หน่วย: บาท)

	2559	2560	2561
กำไรสุทธิต่อหุ้น	0.40	0.49	0.47
เงินปันผลจ่ายต่อหุ้น	0.15	0.10	0.18
เงินปันผลต่อหุ้น (ตามงวดผลการดำเนินงาน)	0.10	0.18	0.25 ⁽¹⁾
มูลค่าตามบัญชีต่อหุ้น	3.45 ⁽²⁾	3.60 ⁽²⁾	3.83 ⁽²⁾

หมายเหตุ : ⁽¹⁾ ตามมติจากการประชุมคณะกรรมการเมื่อวันที่ 22 กุมภาพันธ์ 2562 เพื่อนำเสนอที่ประชุมสามัญประจำปีผู้ถือหุ้นครั้งที่ 1/2562 ต่อไป

⁽²⁾ อัตราส่วนจากงบการเงินเฉพาะบริษัท

การเคลื่อนไหวของราคาหุ้นในปี 2561





ภาพรวมปี 2561

ปริมาณผลผลิตปาล์มน้ำมันและน้ำมันปาล์มดิบของโลกในปี 2561 ยังคงอยู่ในระดับสูง ประกอบกับมีปริมาณน้ำมันปาล์มคงเหลือในระบบสะสมเป็นจำนวนมาก โดยปริมาณน้ำมันปาล์มดิบของโลกในปี 2561 เพิ่มขึ้นประมาณร้อยละ 13 เป็น 70 ล้านตัน (2560 : 62 ล้านตัน)

ในขณะที่ปริมาณผลผลิตปาล์มสดของไทยที่ออกสู่ตลาดมีประมาณ 15 ล้านตัน ใกล้เคียงกับปีที่ผ่านมา ปริมาณน้ำมันปาล์มดิบที่ผลิตได้ในปี 2561 สูงสุดเป็นประวัติการณ์ที่ 2.8 ล้านตัน (2560 : 2.6 ล้านตัน) ปริมาณน้ำมันปาล์มดิบคงเหลือในระบบอยู่ในระดับสูงตลอดทั้งปี ราคาน้ำมันปาล์มดิบเฉลี่ยในปี 2561 อยู่ที่ 19.57 บาท/กิโลกรัม (2560 : 24.88 บาท/กิโลกรัม) โดยระหว่างปี ราคาเฉลี่ยรายเดือน เคลื่อนไหวอยู่ในช่วง 16.22 – 23.20 บาท/กิโลกรัม ระดับราคาเฉลี่ยดังกล่าวนับเป็นราคาที่ต่ำที่สุดใน 12 ปี อย่างไรก็ตาม ในบางเดือน ราคาเคลื่อนไหวมาอยู่ในระดับใกล้เคียงกับราคาตลาดโลก ทำให้ในปี 2561 มีการส่งออกน้ำมันปาล์มจำนวน 372,950 ตัน ไปยังตลาดต่างประเทศ โดยเฉพาะประเทศ อินเดีย



อุตสาหกรรมน้ำมันปาล์มได้รับผลกระทบจากปัจจัยลบหลายด้าน ได้แก่ การรณรงค์เพื่อต่อต้านการใช้ น้ำมันปาล์มในประเทศกลุ่มสหภาพยุโรปและประเทศแถบตะวันตก, ความตึงเครียดทางด้านการค้า ระหว่างสหรัฐฯและจีน และการปรับขึ้นภาษีนำเข้าน้ำมันปาล์มของอินเดีย ปัจจัยลบต่างๆ เหล่านี้ได้ ส่งผลให้ราคาน้ำมันปาล์มดิบปรับตัวลดลงจนแตะระดับต่ำสุดในรอบ 2 ปีตั้งแต่ปี 2559 นอกจากนี้ เมื่อเดือนกรกฎาคม กระทรวงสาธารณสุขได้ออกประกาศ โดยกำหนดให้น้ำมันที่ผ่านกระบวนการเติม ไฮโดรเจนบางส่วน ซึ่งเป็นแหล่งสำคัญของกรดไขมันทรานส์ (Trans Fatty Acids) ถือเป็นอาหารที่ ห้ามนำเข้าหรือจำหน่ายในประเทศ อย่างไรก็ตาม บริษัทได้ตระหนักถึงเรื่องดังกล่าวและมุ่งเน้นด้าน การพัฒนาผลิตภัณฑ์ อันได้แก่ กลุ่มเนยเทียม, ไขมันพืชผสม และน้ำมันพืชสำหรับปรุงอาหาร เพื่อให้ ผลิตภัณฑ์ปราศจากไขมันทรานส์มาเป็นระยะเวลานานพอสมควร ซึ่งนับเป็นโอกาสอันดีในการ ประชาสัมพันธ์ให้ลูกค้าทราบผ่านสื่อออนไลน์และออฟไลน์ โดยสามารถสร้างความน่าเชื่อถือใน ผลิตภัณฑ์ที่เน้นสุขภาพได้เป็นอย่างดี

และเพื่อลดความเสี่ยงที่เกิดจากความผันผวนในธุรกิจน้ำมันปาล์ม บริษัทจึงได้มีแผนที่จะกระจายการลงทุนไปยังธุรกิจอื่น เพิ่มเติมนอกเหนือจากสินค้าน้ำมันปาล์ม โดยกำหนดเป็นกลยุทธ์ทางธุรกิจในระดับองค์กร ดังนี้

1. สร้างมูลค่าเพิ่มในหมวดสินค้าที่เป็นส่วนผสมสำคัญของกลุ่มผลิตภัณฑ์เบเกอรี่เพิ่มเติมจากเนยเทียม และไขมันผสมที่มีในปัจจุบัน
2. เป็นผู้นำในหมวดสินค้าเพื่อสุขภาพในช่องทางค้าปลีก ภายใต้ตราสินค้า “หยกเอ็กซ์ตร้า” และ “เนเชอรัล” รวมถึงตรา “ยูเอฟซี” ในหมวดสินค้าที่ทำจากผักและผลไม้
3. ร่วมสนับสนุนพันธมิตรทางธุรกิจภายใต้ตราสินค้าต่างๆ ในการขยายตลาดสินค้าเพิ่มเติมในช่องทางขายที่บริษัทเชี่ยวชาญ นอกจากนี้ ยังมีการสำรวจตลาดต่างประเทศเพิ่มเติม พร้อมๆ กับการขยายกลุ่มผลิตภัณฑ์ออกไป ซึ่งบริษัทคาดหวังว่ากลยุทธ์ดังกล่าวจะสามารถเป็นแรงสนับสนุนธุรกิจในปัจจุบัน เพื่อการเติบโตอย่างยั่งยืนต่อไป

ผลการดำเนินงาน

ในปี 2561 บริษัทมีรายได้จากการขายจำนวน 5,572.6 ล้านบาท ลดลง 881.0 ล้านบาท คิดเป็นร้อยละ 13.65 (2560 : 6,453.6 ล้านบาท) และกำไรขั้นต้นที่ 670.0 ล้านบาท เพิ่มขึ้น 11.1 ล้านบาท (2560 : 658.9 ล้านบาท) ในปี 2561 บริษัทได้รับเงินปันผลจากบริษัทย่อยทั้งสองบริษัท 84.9 ล้านบาท เพิ่มขึ้น 50.1 ล้านบาท จึงทำให้บริษัทมีกำไรสำหรับปี 339.9 ล้านบาท เพิ่มขึ้น 99.4 ล้านบาทจากปี 2560 คิดเป็นร้อยละ 41.3 (2560 : 240.4 ล้านบาท)

บริษัท สหอุตสาหกรรมน้ำมันปาล์ม จำกัด (มหาชน) (UPOIC) ซึ่งเป็นบริษัทย่อยที่บริษัทถือหุ้นร้อยละ 69.96 มีกำไรสุทธิ 14 ล้านบาท (2560 : ขาดทุนสุทธิ 18.3 ล้านบาท) มีรายได้จากการขาย 628 ล้านบาท (2560 : 763 ล้านบาท) ผลปาล์มที่มาจากสวนที่เป็นพื้นที่ของบริษัทลดลงร้อยละ 9.4 ในขณะที่ผลปาล์มที่มาจากสวนที่เป็นพื้นที่สัมปทานเพิ่มขึ้นร้อยละ 21.5 ทำให้ปริมาณผลปาล์มสดโดยรวมมีจำนวนใกล้เคียงกับปีที่ผ่านมา ในระหว่างปี UPOIC ได้ตั้งสำรองเป็นจำนวนเงิน 28.5 ล้านบาท สำหรับกรณีที่อัยการจังหวัดกระบี่ได้ยื่นคำฟ้องต่อศาลว่า UPOIC เข้าใช้ประโยชน์ในที่ดิน 4,376 ไร่ ซึ่งกำหนดเป็นเขตปฏิรูปที่ดิน ในปัจจุบัน คดีดังกล่าวอยู่ในระหว่างขั้นตอนการนัดสืบพยาน อย่างไรก็ตาม นอกเหนือจากการตั้งสำรองข้างต้น คดีดังกล่าวไม่ได้ส่งผลกระทบต่ออย่างมีนัยสำคัญต่อผลประกอบการของ UPOIC

บริษัท อาหารสากล จำกัด (มหาชน) (UFC) ซึ่งเป็นบริษัทย่อยที่บริษัทถือหุ้นอยู่ร้อยละ 98.83 มียอดขายในปี 2561 ลดลงร้อยละ 10.3 โดยมีรายได้จากการขายทั้งสิ้น 2,039.1 ล้านบาท (ปี 2560 : 2,271.9 ล้านบาท) เป็นผลกระทบจากการลดลงอย่างมีนัยสำคัญของรายได้จากการขายภายในประเทศ อื่นๆรายได้จากการส่งออกของบริษัทยังได้รับผลกระทบจากการอ่อนค่าของเงินสกุลดอลลาร์สหรัฐฯ เมื่อเทียบกับสกุลเงินบาท ประมาณร้อยละ 4.3 ประกอบกับแรงกดดันจากการแข่งขันราคาจากคู่แข่ง ดังนั้น กำไรสุทธิจากการดำเนินงานจึงลดลงร้อยละ 26 เป็น 150.8 ล้านบาท (ปี 2560: 204.0 ล้านบาท)

โดยรวมแล้ว กำไรสำหรับปีของกลุ่มบริษัทลดลงจาก 400.8 ล้านบาทในปี 2560 เป็น 388.3 ล้านบาท คิดเป็นลดลงร้อยละ 3.12

การผลิตและการลงทุน

บริษัทมีความมุ่งมั่นในการรับประกันมาตรฐานคุณภาพความปลอดภัยระดับสากลและการสร้างพื้นฐานของหลักเกณฑ์ในการปฏิบัติการทั้งหมดผ่านการอบรมอย่างต่อเนื่องและการพัฒนากระบวนการและขั้นตอนการดำเนินงานต่างๆ โดยในปี 2561 บริษัทได้ผ่านการตรวจรับรองระบบบริหารคุณภาพฉบับใหม่ มอก. 9001-2559 (ISO9001:2015) จากสถาบันรับรองมาตรฐานไอเอสโอ อุตสาหกรรมพัฒนามูลนิธิ (MASCI) ซึ่งถือเป็นประโยชน์ที่สำคัญในด้านคุณภาพ ประสิทธิภาพการปฏิบัติงาน และความพึงพอใจของลูกค้า

นอกจากนี้ เพื่อให้มั่นใจถึงการผลิตที่เต็มประสิทธิภาพ ในไตรมาสที่ 2 ปี 2561 โรงกลั่นน้ำมันที่บางปู ได้ดำเนินการซ่อมบำรุงครั้งใหญ่สำหรับเครื่องเป่าขวด เครื่องบรรจุน้ำมัน และเครื่องติดฉลาก

UFC ได้มีการลงทุนในเครื่องคัดแยกสี และเครื่องจัดเรียงผลิตภัณฑ์บนพาเลทด้วยระบบหุ่นยนต์ที่โรงงานที่จังหวัดลำปาง ซึ่งช่วยลดต้นทุนด้านแรงงาน และเพิ่มผลผลิตให้กับบริษัท โดยทุกโครงการได้ติดตั้งแล้วเสร็จและดำเนินการผลิตแล้วในปี 2561

การตลาด

ในช่วงปีที่ผ่านมา แนวโน้มกระแสการดูแลสุขภาพเพิ่มสูงขึ้นอย่างต่อเนื่อง โดยผู้บริโภคหันมาให้ความสำคัญต่อโภชนาการ โดยคำนึงถึงสิ่งที่เราบริโภคเข้าไปนั้นจะส่งผลกระทบต่อร่างกายจากภายในสู่ภายนอก

บริษัทในฐานะผู้นำตลาดน้ำมันพืชภายใต้ตราสินค้า “หยก” ได้เดินหน้าพัฒนาสินค้าโดยได้มีการเพิ่มเติมในส่วนของน้ำมันพืชเพื่อสุขภาพตรา “เนเชอรัล” โดยออกผลิตภัณฑ์น้ำมันข้าวโพด สำหรับผู้บริโภคที่ใส่ใจด้านสุขภาพ มีคุณสมบัติต่อร่างกาย และดีต่อการทำอาหารในทุกเมนูอีกด้วย

ในขณะเดียวกัน ทางด้านผลิตภัณฑ์เนยเทียมและไขมันพืช เพื่อตอบโจทย์กลุ่มลูกค้าธุรกิจรายย่อยไปจนถึงรายใหญ่ ในปี 2561 บริษัทได้ออกผลิตภัณฑ์ใหม่ ตราเซสท์ โกลด์ กลิ่นเนยสด ขนาด 2 กิโลกรัม ในรูปแบบกระปุก เพื่อเพิ่มความสะดวกต่อการให้กับผู้บริโภคมากยิ่งขึ้น ภายใต้แนวคิด “สะดวก ง่าย ต่อการใช้งาน” โดยเป็นสินค้าที่ปราศจากไขมันทรานส์ แต่อุดมด้วยรสชาติ และสร้างมูลค่าเพิ่ม เพื่อตอกย้ำความเป็นผู้นำของ เซสท์ ในตลาดกลุ่มนี้

ในส่วนของกิจกรรมการตลาดต่างๆ ยังคงสื่อสารผ่านทางสื่อต่างๆ อาทิ สื่อวิทยุ, สื่อสิ่งพิมพ์ และสื่อออนไลน์อย่างต่อเนื่อง เพื่อให้ความรู้ที่ถูกต้องเกี่ยวกับการเลือกบริโภคไขมันอย่างชาญฉลาด และสร้างความมั่นใจว่าผลิตภัณฑ์ของบริษัทเป็นผลิตภัณฑ์ที่ปราศจากส่วนผสมของน้ำมันที่ผ่านกระบวนการเติมไฮโดรเจนบางส่วน (Partial Hydrogenation) ทำให้ปลอดภัยจากไขมันทรานส์

บริษัทจึงมั่นใจว่าผลิตภัณฑ์ของบริษัท ปลอดภัยและไม่เป็นอันตรายต่อผู้บริโภค อีกทั้งบริษัทยังใส่ใจในเรื่องคุณภาพของผลิตภัณฑ์ และความปลอดภัยของผู้บริโภคเป็นสำคัญมาตลอดระยะเวลากว่า 40 ปี

ความรับผิดชอบต่อชุมชน สังคม และสิ่งแวดล้อม

นอกเหนือจากการดำเนินธุรกิจอย่างมีจริยธรรม บริษัทได้ให้ความสำคัญกับการแสดงความรับผิดชอบต่อชุมชน สังคม และสิ่งแวดล้อมมาโดยตลอด โดยในเดือนกันยายน 2561 บริษัทเข้ารับมอบประกาศนียบัตร คาร์บอนฟุตพริ้นท์ สำหรับผลิตภัณฑ์ภายใต้ตราสินค้า หยก, หยก เอ็กซ์ตรา และเนเชอรัล ภายใต้งาน “ร้อยดวงใจ ร่วมใจลดโลกร้อนประจำปี 2561” จัดโดยองค์การบริหารจัดการก๊าซเรือนกระจก (องค์การมหาชน) โดยบริษัทมีความมุ่งมั่นที่จะเป็นส่วนหนึ่งในการช่วยลดก๊าซเรือนกระจกในทุกขั้นตอนของการผลิต รางวัลนี้จึงเป็นอีกก้าวหนึ่งในการตอกย้ำความเป็นผู้นำในธุรกิจน้ำมันปาล์ม ควบคู่ไปกับการมุ่งมั่นเพื่อการพัฒนาอย่างยั่งยืน

นอกจากนี้ ในไตรมาส 2 ปี 2561 บริษัทได้ผ่านการรับรองมาตรฐานสิ่งแวดล้อมฉบับใหม่ มอก. 14001 – 2559 (ISO 14001 – 2015) จากสถาบันรับรองมาตรฐานไอเอสโอ อุตสาหกรรมพัฒนามูลนิธิ (MASCI) ซึ่งถือเป็นเครื่องยืนยันถึงระบบการบริหารงานด้านสิ่งแวดล้อมที่เป็นไปตามมาตรฐานอุตสาหกรรมระดับสากล


ด้านทรัพยากรมนุษย์และวัฒนธรรมองค์กร

บริษัทตระหนักถึงความสำคัญของทรัพยากรบุคคลซึ่งถือเป็นสินทรัพย์ที่มีส่วนสำคัญต่อความสำเร็จ และการเติบโตในระยะยาวขององค์กร โดยมุ่งมั่นที่จะรักษาพนักงานที่มีคุณภาพและมีความซื่อสัตย์ สุจริต รวมทั้งลดอัตราการหมุนเวียนของพนักงาน ทั้งนี้ บริษัทได้ดำเนินกลยุทธ์เพื่อที่จะเพิ่มผลผลิต และสร้างสภาพแวดล้อมที่ดีในการทำงานโดยการสนับสนุนและส่งเสริมให้บุคลากรที่มีศักยภาพได้ ขยายหน้าที่ความรับผิดชอบเพื่อเป็นโอกาสในการเติบโตในส่วนบุคคล และความก้าวหน้าในหน้าที่การ งาน ซึ่งจะนำมาซึ่งแรงจูงใจ และกำลังใจในการทำงาน นำมาซึ่งประสิทธิผล ความจงรักภักดีต่อองค์กร และเป็นแรงผลักดันในการถ่ายทอดความรู้และทักษะที่สำคัญไปยังรุ่นสู่รุ่นอย่างไร้รอยต่อ บริษัทได้ สนับสนุนให้บุคลากรมีการวางแผนการเติบโตในสายอาชีพพร้อมกับบริษัท

เพื่อให้แน่ใจว่า บุคลากรที่เข้าร่วมงานใหม่สามารถปฏิบัติตนได้สอดคล้องกับนโยบาย วิสัยทัศน์ พันธกิจ และค่านิยมขององค์กร บริษัทจึงได้บรรจุ “จรรยาบรรณหลัก” เป็นหนึ่งหัวข้อในการ ปรูณนิเทศน์สำหรับพนักงานใหม่ ตลอดจนมีการอบรมความรู้เกี่ยวกับกฎหมายต่าง ๆ และมาตรการ ทางวินัย เพื่อให้ผู้บังคับบัญชาและผู้ใต้บังคับบัญชาใช้เป็นแนวทางในการปฏิบัติงานที่ดี

ปี 2561 บริษัทได้รับรางวัลสถานประกอบกิจการดีเด่นด้านแรงงานสัมพันธ์และสวัสดิการแรงงาน โดย กรมสวัสดิการและคุ้มครองแรงงาน กระทรวงแรงงาน ถือเป็นสิ่งยืนยันในความมุ่งมั่นของบริษัทในการ ดูแลพนักงานได้เป็นอย่างดี พร้อมทั้งสร้างความน่าเชื่อถือ เพื่อเป็นองค์กรที่น่าอยู่ต่อไป

บริษัทขอแสดงความขอบคุณอย่างจริงใจต่อคณะกรรมการบริษัท ทีมผู้บริหาร พนักงาน ลูกค้า และผู้มีส่วนได้เสียของบริษัททุกท่าน ที่ได้มีส่วนสนับสนุนบริษัทในหลายปีที่ผ่านมา ทุกท่านล้วนมีส่วนสำคัญ อย่างยิ่งที่ผลักดันให้บริษัทประสบความสำเร็จและสามารถยืนหยัดได้อย่างมั่นคงในธุรกิจน้ำมันปาล์ม ของไทย บริษัทยังคงมุ่งหวังที่จะได้รับการสนับสนุนจากท่านต่อไป



ดร. อาจง ชุมสาย ณ อยุธยา
ประธานกรรมการ



นางสาวอัญชลี สิบจันทศิริ
กรรมการผู้จัดการ

รายงานของคณะกรรมการตรวจสอบ

คณะกรรมการตรวจสอบ ประกอบด้วยกรรมการอิสระ 3 ท่าน ดังต่อไปนี้

ดร. อาจอง ชุมสาย ณ อยุธยา	ประธานคณะกรรมการตรวจสอบและกรรมการอิสระ
รศ. ดร. ปรีชา จรุงกิจอนันต์	กรรมการตรวจสอบและกรรมการอิสระ
นายบรรจง จิตต์แจ้ง	กรรมการตรวจสอบและกรรมการอิสระ
นางสาวโสภณิกร กระจ่างสด	เลขานุการคณะกรรมการตรวจสอบและผู้จัดการฝ่ายบัญชีและการเงิน

ในปี 2561 คณะกรรมการตรวจสอบได้ปฏิบัติหน้าที่ตามขอบเขตการปฏิบัติงาน หน้าที่ และความรับผิดชอบตามข้อกำหนดของตลาดหลักทรัพย์แห่งประเทศไทย รวมถึงความรับผิดชอบที่ได้รับมอบหมายจากคณะกรรมการ โดยบริษัทมีการประชุมคณะกรรมการตรวจสอบทั้งสิ้น 4 ครั้ง สรุปสาระสำคัญได้ดังนี้

1. อนุมัติงบการเงินรายไตรมาสและสอบทานงบการเงินประจำปี ซึ่งรวมถึงการเปิดเผยข้อมูลในงบการเงินของบริษัท เพื่อนำเสนอให้คณะกรรมการบริษัทพิจารณารับทราบ ว่า งบการเงินได้แสดงฐานะการเงินของบริษัทเป็นไปตามมาตรฐานการบัญชีที่รับรองโดยทั่วไป รวมทั้งมีการเปิดเผยข้อมูลสำคัญอย่างเพียงพอ ถูกต้องและครบถ้วนในหมายเหตุประกอบงบการเงิน

2. พิจารณารายงานผลการตรวจสอบและข้อเสนอแนะของผู้ตรวจสอบภายใน ในเรื่องระบบการควบคุมภายในและระบบบริหารความเสี่ยงของบริษัท ซึ่งได้ปฏิบัติตามตรวจสอบภายในตามแผนการตรวจสอบประจำปี และนำเสนอต่อฝ่ายบริหาร เพื่อพิจารณาปรับปรุงและแก้ไขตามความเหมาะสม โดยในปี 2561 สรุปได้ว่าบริษัทมีระบบการควบคุมภายในในส่วนสำคัญและระบบบริหารความเสี่ยงที่เหมาะสมและมีประสิทธิผล มีการกำกับดูแลกิจการที่มีความโปร่งใส ไม่พบข้อบกพร่องที่เป็นสาระสำคัญ

3. ประชุมร่วมกับผู้บริหาร ผู้สอบบัญชีภายนอก และผู้ตรวจสอบภายใน เพื่อให้ข้อเสนอแนะที่มีประโยชน์ต่อการบริหารงาน โดยฝ่ายบริหารได้ทำการปรับปรุงแก้ไขขั้นตอนการปฏิบัติงานตามข้อเสนอแนะอย่างเหมาะสม ทำให้การทำงานมีประสิทธิภาพมากยิ่งขึ้น

นอกจากนี้ ในปี 2561 คณะกรรมการตรวจสอบยังได้มีการประชุมกับผู้สอบบัญชีภายนอก โดยไม่มีผู้บริหารเข้าร่วมประชุมด้วยจำนวน 2 ครั้ง ซึ่งผู้บริหารมีการเปิดเผยข้อมูลต่อผู้สอบบัญชีภายนอกอย่างครบถ้วนและไม่พบข้อบกพร่องใดๆ

4. ประชุมร่วมกับผู้บริหารและผู้สอบบัญชีภายนอกในประเด็นมาตรฐานการบัญชีฉบับใหม่ที่จะมีผลบังคับใช้ และการเตรียมความพร้อมของบริษัท

5. พิจารณาแผนงานตรวจสอบภายในประจำปี 2561 และพิจารณาต่ออายุสัญญาจ้างสำนักงาน ดร.วิรัช แอนด์ แอสโซซิเอทส์ เป็นผู้ตรวจสอบภายในของบริษัทออกไปอีก 2 ปี สิ้นสุดสัญญาครั้งต่อไปในวันที่ 31 ธันวาคม 2562 รวมถึงกำหนดค่าตรวจสอบ

6. พิจารณาหลักเกณฑ์การสำรวจและแนวทางการกำกับดูแลกิจการบริษัทจดทะเบียนไทย ซึ่งสถาบันกรรมการบริษัทไทย (IOD) และตลาดหลักทรัพย์ฯ ได้ปรับปรุงเพื่อให้สอดคล้องกับหลักเกณฑ์ของ ASEAN CG Scorecard

7. รายงานผลการประชุมและผลการปฏิบัติงานของคณะกรรมการตรวจสอบต่อคณะกรรมการบริษัท

8. นำเสนอต่อคณะกรรมการบริษัทเพื่อขออนุมัติที่ประชุมสามัญผู้ถือหุ้นประจำปี 2562 เพื่อแต่งตั้งผู้สอบบัญชีจากบริษัท สำนักงาน อีวาย จำกัด เป็นผู้สอบบัญชีของบริษัทสำหรับปี 2562 ต่อไป พร้อมกับเสนอค่าสอบบัญชีสำหรับปี 2562

9. พิจารณาแบบประเมินตนเองเรื่องการปฏิบัติตามหลักการกำกับดูแลกิจการที่ดี (Corporate Government Self Assessment) เพื่อเป็นเครื่องมือให้บริษัทใช้ในการภายในในการพัฒนาระบบการกำกับดูแลกิจการให้เป็นไปตามหลักการกำกับดูแลกิจการที่ดี

คณะกรรมการตรวจสอบมีความเห็นว่า ผู้บริหารของบริษัทได้ปฏิบัติงานภายใต้ระบบการควบคุมภายในที่ดี ไม่พบว่ามีภาระผิดกฎหมายหรือข้อบังคับต่างๆ ซึ่งบริษัทต้องพึงปฏิบัติ

อาจอง

ดร. อาจอง ชุมสาย ณ อยุธยา
ประธานคณะกรรมการตรวจสอบ
22 กุมภาพันธ์ 2562


รายงานความรับผิดชอบของคณะกรรมการต่อรายงานทางการเงิน

คณะกรรมการบริษัทได้พิจารณางบการเงินรวมของบริษัทและบริษัทย่อย และข้อมูลที่ปรากฏในรายงานประจำปีแล้ว เห็นว่า งบการเงินดังกล่าวจัดทำขึ้นตามมาตรฐานการบัญชีที่รับรองทั่วไปในประเทศไทย โดยเลือกใช้นโยบายบัญชีที่เหมาะสมและถือปฏิบัติอย่างสม่ำเสมอ และใช้ดุลยพินิจอย่างระมัดระวังและระมัดระวังการที่ผิดที่สุดในการจัดทำ รวมทั้งมีการเปิดเผยข้อมูลสำคัญอย่างเพียงพอในหมายเหตุประกอบงบการเงิน คณะกรรมการบริษัทได้จัดให้มีการดำรงรักษาไว้ซึ่งระบบควบคุมภายในที่มีประสิทธิภาพ เพื่อให้มั่นใจได้ว่าการบันทึกข้อมูลทางบัญชีมีความถูกต้อง ครบถ้วน และเพียงพอที่จะรักษาไว้ซึ่งทรัพย์สินและเพื่อป้องกันไม่ให้เกิดการทุจริตหรือการดำเนินการที่ผิดปกติดังกล่าวอย่างมีสาระสำคัญ

ทั้งนี้ คณะกรรมการบริษัทได้แต่งตั้งคณะกรรมการตรวจสอบเป็นผู้รับผิดชอบเกี่ยวกับคุณภาพของรายงานทางการเงินและระบบการควบคุมภายใน รวมถึงกระบวนการต่างๆ ให้มีการจัดทำอย่างถูกต้องตามมาตรฐานการบัญชีที่รับรองทั่วไป และมีการเปิดเผยข้อมูลอย่างโปร่งใส

ในการดำเนินงานของบริษัทในรอบปี 2561 คณะกรรมการตรวจสอบได้พิจารณาแล้ว เห็นว่าคณะกรรมการตลอดจนผู้บริหารมีความมุ่งมั่นในการปฏิบัติหน้าที่เพื่อให้บรรลุเป้าหมายขององค์กร ได้ให้ความสำคัญอย่างยิ่งต่อการดำเนินงานภายใต้ระบบการควบคุมภายในที่ดี มีการบริหารความเสี่ยงที่เหมาะสม มีระบบสารสนเทศการสื่อสารข้อมูลสนับสนุนการกำกับดูแลกิจการที่มีประสิทธิภาพ โดยไม่พบการละเมิดกฎหมายหรือข้อบังคับต่างๆ ที่เป็นสาระสำคัญซึ่งบริษัทต้องพึงปฏิบัติ กล่าวคือ ระบบการควบคุมภายในของบริษัทโดยรวมอยู่ในระดับที่น่าพอใจ และสามารถสร้างความเชื่อมั่นอย่างมีเหตุผลต่อความเชื่อถือได้ของงบการเงินรวมของบริษัทและบริษัทย่อย ณ วันที่ 31 ธันวาคม 2561

ความเห็นของคณะกรรมการตรวจสอบเกี่ยวกับเรื่องนี้ปรากฏในรายงานของคณะกรรมการตรวจสอบซึ่งแสดงไว้ในรายงานประจำปีและแบบแสดงรายการข้อมูลประจำปี (แบบ 56-1) แล้ว



ดร. อัจจง ชุมสาย ณ อยุธยา
ประธานกรรมการ



นางสาวอัญชลี สืบจันทร์ศิริ
กรรมการผู้จัดการ

รายงานการปฏิบัติตามหลักการกำกับดูแลกิจการที่ดี

ด้วยคณะกรรมการกำกับหลักทรัพย์และตลาดหลักทรัพย์ (ก.ล.ต.) โดยความร่วมมือของคณะทำงานเพื่อการพัฒนาความยั่งยืนของบริษัทจดทะเบียนได้ออกหลักการกำกับดูแลกิจการที่ดีสำหรับบริษัทจดทะเบียน ปี 2560 (Corporate Governance Code : “CG CODE”) โดยได้บูรณาการประเด็นทางสังคม สิ่งแวดล้อม และการกำกับดูแลกิจการ (Environmental, Social and Governance : ESG) เข้าไปในกระบวนการทางธุรกิจ เพื่อให้คณะกรรมการในฐานะผู้นำองค์กรสามารถใช้เป็นแนวทางในการกำกับดูแลให้บริษัทจดทะเบียนดำเนินงานอย่างมีจริยธรรม เคารพสิทธิ และรับผิดชอบต่อผู้มีส่วนได้เสีย พัฒนาหรือลดผลกระทบด้านลบต่อสิ่งแวดล้อม ตลอดจนปรับตัวได้ภายใต้ปัจจัยการเปลี่ยนแปลง ซึ่งสอดคล้องกับการพัฒนาที่ยั่งยืนตามหลักปรัชญาของเศรษฐกิจพอเพียง

บริษัท ล้ำสูง (ประเทศไทย) จำกัด (มหาชน) ได้ตระหนักถึงความสำคัญของหลักการกำกับดูแลกิจการที่ดีดังกล่าว อันเป็นปัจจัยในการเสริมสร้างให้องค์กรดำเนินธุรกิจด้วยความโปร่งใส เป็นธรรม และปฏิบัติต่อผู้มีส่วนได้ส่วนเสียอย่างเท่าเทียมกัน มีระบบการบริหารจัดการที่มีประสิทธิภาพ ควบคู่ไปกับการรับผิดชอบต่อสังคมและสิ่งแวดล้อม โดยมีเป้าหมายเพื่อสร้างคุณค่าให้กิจการอย่างยั่งยืน คณะกรรมการจึงได้พิจารณาความเหมาะสมของการนำหลักปฏิบัติตาม CG CODE และมีมติเห็นชอบให้นำไปปรับใช้ตามบริบททางธุรกิจของบริษัท หากมีหลักปฏิบัติใดที่ยังไม่สามารถหรือยังมิได้นำไปปรับใช้ จะมีการชี้แจงเหตุผลในการประชุมคณะกรรมการ

หลักการกำกับดูแลกิจการที่ดี 8 หลักการ

- | | |
|---------------|---|
| หลักปฏิบัติ 1 | ตระหนักถึงบทบาทและความรับผิดชอบต่อคณะกรรมการในฐานะผู้นำองค์กรที่สร้างคุณค่าให้แก่กิจการอย่างยั่งยืน |
| หลักปฏิบัติ 2 | กำหนดวัตถุประสงค์และเป้าหมายหลักของกิจการที่เป็นไปเพื่อความยั่งยืน |
| หลักปฏิบัติ 3 | เสริมสร้างคณะกรรมการที่มีประสิทธิผล |
| หลักปฏิบัติ 4 | สรรหาและพัฒนาผู้บริหารระดับสูงและการบริหารบุคลากร |
| หลักปฏิบัติ 5 | ส่งเสริมนวัตกรรมและการประกอบธุรกิจอย่างมีความรับผิดชอบต่อ |
| หลักปฏิบัติ 6 | ดูแลให้มีระบบการบริหารความเสี่ยงและการควบคุมภายในที่เหมาะสม |
| หลักปฏิบัติ 7 | รักษาความน่าเชื่อถือทางการเงินและการเปิดเผยข้อมูล |
| หลักปฏิบัติ 8 | สนับสนุนการมีส่วนร่วมและการสื่อสารกับผู้ถือหุ้น |

คณะกรรมการได้มอบหมายให้คณะกรรมการตรวจสอบกำหนดแผนปฏิบัติและมาตรการติดตาม เพื่อให้มีการปฏิบัติตามหลักการกำกับดูแลกิจการที่ดี และประเมินผลการปฏิบัติตามหลักการ รวมทั้งให้คำแนะนำเพื่อปรับปรุงหลักการดังกล่าวตามความเหมาะสม

หลักปฏิบัติ 1 ตระหนักถึงบทบาทและความรับผิดชอบต่อคณะกรรมการในฐานะผู้นำองค์กรที่สร้างคุณค่าให้แก่กิจการอย่างยั่งยืน

1. โครงสร้างคณะกรรมการบริษัท

องค์ประกอบของคณะกรรมการบริษัทประกอบด้วยจำนวนกรรมการตามข้อบังคับไม่เกิน 9 คน โดยคณะกรรมการจะต้องเป็นผู้มีคุณสมบัติและไม่มีลักษณะต้องห้ามตามกฎหมายว่าด้วยบริษัทมหาชนจำกัด และกฎหมายอื่นที่เกี่ยวข้อง และมีคุณสมบัติที่หลากหลายทั้งด้านทักษะ ประสบการณ์ ความสามารถ และ

รายงานการปฏิบัติตามหลักการกำกับดูแลกิจการที่ดี

คุณสมบัติเฉพาะด้าน ตลอดจนเพศและอายุ โดยองค์ประกอบของคณะกรรมการจะต้องมีจำนวนกรรมการอิสระอย่างน้อยหนึ่งในสามของจำนวนกรรมการทั้งหมด แต่ต้องไม่น้อยกว่า 3 คน และจะต้องมีคุณสมบัติตามที่คณะกรรมการ ก.ล.ต. กำหนด

2. หน้าที่และความรับผิดชอบของคณะกรรมการ

1. มีส่วนร่วมในการตัดสินใจ หรือให้ความเห็นชอบในการกำหนดวิสัยทัศน์ พันธกิจ กลยุทธ์ เป้าหมาย ความเสี่ยง แผนงาน และงบประมาณของบริษัท
2. ควบคุมกำกับดูแลให้ฝ่ายจัดการดำเนินการให้เป็นไปตามแผนธุรกิจ เพื่อบรรลุถึงเป้าหมายและเพิ่มความมั่งคั่งแก่ผู้ถือหุ้น
3. กำหนดหลักการกำกับดูแลกิจการ และส่งเสริมให้ทุกคนในองค์กรปฏิบัติตามหลักกาที่กำหนด รวมถึงการประเมินผลการปฏิบัติ และทบทวนหลักการดังกล่าวอย่างน้อยปีละ 1 ครั้ง
4. กำหนดจรรยาบรรณธุรกิจ โดยให้ครอบคลุมผู้ปฏิบัติทั้งในระดับกรรมการ ผู้บริหาร และพนักงาน และส่งเสริมให้ทุกคนในองค์กรปฏิบัติตามนโยบายที่กำหนด รวมถึงกำหนดมาตรการติดตามการปฏิบัติ และการประเมินประสิทธิผลการปฏิบัติเป็นประจำ
5. จัดให้มีระบบการควบคุมภายใน การตรวจสอบภายใน และมาตรการการบริหารความเสี่ยง รวมทั้งมีการติดตามการดำเนินการในเรื่องดังกล่าวอย่างสม่ำเสมอ
6. แต่งตั้งคณะกรรมการชุดย่อยต่างๆ รวมถึงการกำหนดบทบาทหน้าที่ และความรับผิดชอบของคณะกรรมการชุดย่อยนั้นๆ
7. จัดให้มีการสื่อสารอย่างชัดเจนต่อบทบาท หน้าที่ และความรับผิดชอบของคณะกรรมการ กรรมการตรวจสอบ กรรมการพิจารณาค่าตอบแทน กรรมการสรรหา คณะเจ้าหน้าที่บริหารความเสี่ยง ฝ่ายจัดการ และพนักงาน
8. รับผิดชอบต่อการเปิดเผยฐานะการเงินของบริษัทในรายงานงบการเงินของบริษัทและบริษัทย่อยในรายงานประจำปี และแบบแสดงรายการข้อมูลประจำปี (แบบ 56-1) รวมถึงการเปิดเผยข้อมูลและสารสนเทศต่างๆ ให้เป็นไปตามกฎหมายและหน่วยงานราชการที่เกี่ยวข้อง
9. กำหนดแนวทางสำหรับการพิจารณาความเหมาะสมของการทำรายการที่อาจมีความขัดแย้งทางผลประโยชน์
10. จัดให้มีการประชุมคณะกรรมการมากกว่า 6 ครั้งต่อปี อย่างน้อยไตรมาสละ 1 ครั้ง และจัดการประชุมผู้ถือหุ้นอย่างน้อยปีละ 1 ครั้ง
11. ในการประชุมคณะกรรมการ ต้องมีกรรมการมาประชุมไม่น้อยกว่ากึ่งหนึ่งของจำนวนกรรมการทั้งหมดจึงจะครบองค์ประชุม โดยจำนวนองค์ประชุมขั้นต่ำ ณ ขณะที่คณะกรรมการลงมติในที่ประชุม ต้องมีกรรมการอยู่ไม่น้อยกว่า 2 ใน 3 ของจำนวนกรรมการทั้งหมด

ในกรณีที่ประธานคณะกรรมการไม่อยู่ในที่ประชุม หรือไม่สามารถปฏิบัติหน้าที่ได้ ถ้ามีรองประธานคณะกรรมการ ให้รองประธานคณะกรรมการเป็นประธาน ถ้าไม่มีรองประธานคณะกรรมการหรือมีแต่ไม่สามารถปฏิบัติหน้าที่ได้ให้กรรมการซึ่งมาประชุมเลือกกรรมการคนหนึ่งเป็นประธานในที่ประชุม

12. หน้าที่และความรับผิดชอบอื่นที่กำหนดโดยกฎหมาย ข้อบังคับ และมติที่ประชุมผู้ถือหุ้น

3. อำนาจดำเนินการของคณะกรรมการ

1. กรรมการคนหนึ่งมีเสียงหนึ่งในการลงคะแนน และให้ถือเสียงข้างมากเป็นมติของที่ประชุม โดยถ้าคะแนนเสียงเท่ากัน ให้ประธานในที่ประชุมออกเสียงเพิ่มขึ้นอีกเสียงหนึ่งเป็นเสียงชี้ขาด เว้นแต่การเลือกตั้งกรรมการแทนตำแหน่งกรรมการที่ว่างลงเพราะเหตุอื่นนอกจากถึงคราวออกตามวาระให้ถือคะแนนเสียงไม่น้อยกว่าสามในสี่ของจำนวนกรรมการที่ยังเหลืออยู่
2. กรรมการคนใดมีส่วนได้เสียในการประชุมเรื่องใด ไม่มีสิทธิออกเสียงลงคะแนนในเรื่องนั้น
3. กรรมการสองคนเป็นผู้มีอำนาจลงลายมือชื่อร่วมกันพร้อมทั้งประทับตราสำคัญของบริษัท อย่างไรก็ตามคณะกรรมการอาจกำหนดชื่อกรรมการผู้มีอำนาจลงนามผูกพันบริษัทพร้อมประทับตราสำคัญของบริษัทได้
4. คณะกรรมการอาจแต่งตั้งบุคคลอื่นใดให้ดำเนินกิจการของบริษัทภายใต้การควบคุมของคณะกรรมการหรืออาจมอบอำนาจเพื่อให้บุคคลดังกล่าวมีอำนาจตามที่คณะกรรมการเห็นสมควรและภายในเวลาที่กรรมการเห็นสมควร และคณะกรรมการอาจยกเลิกเพิกถอนเปลี่ยนแปลงหรือแก้ไขอำนาจนั้นๆ ได้
5. คณะกรรมการอาจจ่ายเงินปันผลระหว่างกาลให้แก่ผู้ถือหุ้นได้เป็นครั้งคราว ในเมื่อเห็นว่าบริษัทมีผลกำไรสมควรพอที่จะทำเช่นนั้น และรายงานให้ที่ประชุมผู้ถือหุ้นทราบในการประชุมคราวต่อไป
6. แม้ว่ากิจการทั้งหลายของบริษัทย่อมอยู่ในอำนาจของคณะกรรมการบริษัทที่จะกระทำได้ แต่มีบางประการที่ข้อบังคับของบริษัท กำหนดให้เป็นอำนาจของที่ประชุมผู้ถือหุ้น ดังนี้
 - (1) พิจารณารายงานของคณะกรรมการที่เสนอต่อที่ประชุมแสดงถึงผลการดำเนินการของบริษัทในรอบปีที่ผ่านมา
 - (2) พิจารณาและอนุมัติงบแสดงฐานะทางการเงินและงบกำไรขาดทุนเบ็ดเสร็จของรอบปีบัญชีที่ผ่านมา
 - (3) พิจารณาจัดสรรเงินกำไร เงินปันผลหรือรางวัล และจัดสรรเงินไว้เป็นทุนสำรอง
 - (4) เลือกตั้งกรรมการแทนกรรมการที่ออกตามวาระ
 - (5) แต่งตั้งผู้สอบบัญชีและกำหนดค่าตอบแทน
 - (6) การขาย หรือโอนกิจการของบริษัททั้งหมดหรือบางส่วนที่สำคัญให้แก่บุคคลอื่น
 - (7) การซื้อหรือรับโอนกิจการของบริษัทอื่น หรือบริษัทเอกชนมาเป็นของบริษัท
 - (8) การทำ แก๊ซ หรือเลิกสัญญาเกี่ยวกับการให้เช่ากิจการของบริษัททั้งหมดหรือบางส่วนที่สำคัญ การมอบหมายให้บุคคลอื่นเข้าจัดการธุรกิจของบริษัท หรือการรวมกิจการกับบุคคลอื่นโดยมีวัตถุประสงค์จะแบ่งกำไรขาดทุนกัน
 - (9) การแก้ไขเพิ่มเติมหนังสือบริคณห์สนธิ หรือข้อบังคับ
 - (10) การเพิ่ม หรือลดทุนของบริษัท หรือการออกหุ้นกู้
 - (11) การควบ หรือเลิกบริษัท
 - (12) กิจการอื่นๆ

4. ประธานคณะกรรมการบริษัท

ประธานคณะกรรมการบริษัทเป็นกรรมการอิสระ หรือเป็นกรรมการที่ไม่ได้ทำหน้าที่บริหาร สำหรับตำแหน่งประธานคณะกรรมการบริษัทและกรรมการผู้จัดการจะต้องไม่เป็นบุคคลเดียวกัน เพื่อให้มีการแบ่งแยกหน้าที่ให้อย่างชัดเจน โดยประธานคณะกรรมการบริษัทมีหน้าที่และความรับผิดชอบดังนี้

1. ประธานคณะกรรมการ หรือผู้ที่ประธานคณะกรรมการมอบหมายมีหน้าที่เรียกประชุมคณะกรรมการบริษัท โดยส่งหนังสือนัดประชุมไม่น้อยกว่า 7 วันก่อนวันประชุม (เว้นแต่ในกรณีจำเป็น หรือรีบด่วนเพื่อรักษาสิทธิหรือประโยชน์ของบริษัท จะแจ้งการนัดประชุมโดยวิธีอื่น และกำหนดวันประชุมเพื่อให้เร็วกว่านั้นก็ได้อ) เพื่อให้กรรมการบริษัทมีเวลาเพียงพอที่จะศึกษา พิจารณา และตัดสินใจอย่างถูกต้องในเรื่องต่างๆ ในการประชุมคณะกรรมการบริษัท
2. มีบทบาทในการกำหนดระเบียบวาระการประชุมร่วมกับกรรมการผู้จัดการ
3. มีหน้าที่ควบคุมการประชุมให้มีประสิทธิภาพ จัดสรรเวลาให้เพียงพอที่ฝ่ายจัดการจะนำเสนอข้อมูลสนับสนุนและเปิดโอกาสให้กรรมการซักถามและแสดงความคิดเห็นอย่างอิสระ ควบคุมประเด็นในการอภิปราย และสรุปมติที่ประชุม
4. มีบทบาทสำคัญในการส่งเสริมให้กรรมการบริษัทปฏิบัติตามหลักการกำกับดูแลกิจการ เช่น การแสดงตนงดออกเสียงลงมติ และการออกจากห้องประชุม เมื่อมีการพิจารณาระเบียบวาระที่กรรมการมีความขัดแย้งทางผลประโยชน์
5. สื่อสารข้อมูลสำคัญต่างๆ ให้คณะกรรมการบริษัทได้รับทราบ
6. สนับสนุนให้กรรมการบริษัทเข้าร่วมประชุมผู้ถือหุ้น และทำหน้าที่เป็นประธานในที่ประชุมเพื่อควบคุมการประชุมให้มีประสิทธิภาพ และตอบข้อซักถามของผู้ถือหุ้น
7. สนับสนุนให้คณะกรรมการบริษัทปฏิบัติหน้าที่ตามขอบเขตอำนาจหน้าที่ความรับผิดชอบของคณะกรรมการบริษัทตามกฎหมาย และตามหลักการกำกับดูแลกิจการที่ดี

5. กรรมการผู้จัดการ

กรรมการผู้จัดการ ได้รับมอบหมายจากคณะกรรมการบริษัท ให้ทำหน้าที่เกี่ยวกับการดำเนินธุรกิจตามปกติของบริษัท โดยบริหารงานตามแผนและงบประมาณที่ได้รับอนุมัติจากคณะกรรมการบริษัทอย่างเคร่งครัด ซื่อสัตย์ สุจริต และหน้าที่ในการกำกับดูแลกิจการให้มีการดำเนินธุรกิจให้เกิดประโยชน์แก่บริษัท ผู้ถือหุ้น และผู้มีส่วนได้เสียอย่างเหมาะสมและเที่ยงธรรม รวมถึงการดูแลให้มีการเปิดเผยข้อมูลทั่วไปและข้อมูลด้านการเงินของบริษัทตามแนวทางที่พึงปฏิบัติที่ดี และไม่ทำการใดที่มีส่วนได้เสียหรือมีผลประโยชน์ขัดแย้งกับบริษัทและบริษัทย่อย

6. เลขาธิการบริษัท

บริษัทต้องจัดให้มีเลขาธิการบริษัทตามมาตรา 89/15 ของพระราชบัญญัติหลักทรัพย์และตลาดหลักทรัพย์ พ.ศ. 2551 โดยมีหน้าที่และความรับผิดชอบดังนี้

1. จัดทำและเก็บเอกสารดังต่อไปนี้
 - ทะเบียนกรรมการ
 - หนังสือนัดประชุมคณะกรรมการ และผู้ถือหุ้น
 - รายงานการประชุมคณะกรรมการ และผู้ถือหุ้น
 - รายงานประจำปีของบริษัท
2. ติดตามให้มีการนำมติที่ประชุมคณะกรรมการ/ผู้ถือหุ้นไปปฏิบัติ

3. เก็บรักษารายงานการมีส่วนได้เสียที่รายงานโดยกรรมการ หรือผู้บริหาร และจัดส่งสำเนาให้แก่ประธานคณะกรรมการและประธานคณะกรรมการตรวจสอบภายใน 7 วันทำการ นับจากวันที่ได้รับรายงานดังกล่าว
4. ให้คำแนะนำแก่กรรมการเกี่ยวกับข้อกฎหมาย และระเบียบปฏิบัติต่างๆ ที่เกี่ยวข้องรวมถึงการกำกับดูแลให้บริษัท คณะกรรมการ และฝ่ายจัดการปฏิบัติตามอย่างถูกต้อง
5. ดูแลให้บริษัทมีการเปิดเผยข้อมูลและรายงานสารสนเทศตามระเบียบปฏิบัติของตลาดหลักทรัพย์แห่งประเทศไทย และสำนักงาน ก.ล.ต. รวมถึงกฎหมายต่างๆ ที่เกี่ยวข้อง
6. ติดต่อประสานงานกับหน่วยงานกำกับดูแลที่เกี่ยวข้อง
7. ดำเนินการอื่นตามที่คณะกรรมการมอบหมาย และ/หรือคณะกรรมการกำกับตลาดทุนประกาศกำหนด

นอกจากนี้ เลขาธิการบริษัทได้รับมอบหมายให้ทำหน้าที่ในฐานะหน่วยงานที่กำกับดูแลการปฏิบัติตามกฎเกณฑ์ (compliance unit) โดยทำหน้าที่ดูแลให้บริษัท กรรมการ และผู้บริหารปฏิบัติให้ถูกต้องตามกฎข้อบังคับต่างๆ ของตลาดหลักทรัพย์ สำนักงานคณะกรรมการกำกับหลักทรัพย์และตลาดหลักทรัพย์ (ก.ล.ต.) พรบ.บริษัทมหาชน รวมทั้งกฎหมายอื่นๆ ที่เกี่ยวข้อง

7. คุณสมบัติของกรรมการอิสระ

คณะกรรมการได้กำหนดคุณสมบัติของกรรมการอิสระไว้ดังนี้

- (ก) ถือหุ้นไม่เกินร้อยละ 0.5 ของจำนวนหุ้นที่มีสิทธิออกเสียงทั้งหมดของบริษัท บริษัทใหญ่ บริษัทย่อย บริษัทร่วม การร่วมค้า ผู้ถือหุ้นรายใหญ่ หรือผู้มีอำนาจควบคุมของบริษัท ทั้งนี้ ให้นับรวมการถือหุ้นของผู้ที่เกี่ยวข้องของกรรมการอิสระรายนั้นๆ ด้วย
- (ข) ไม่เป็นหรือเคยเป็นกรรมการที่มีส่วนร่วมบริหารงาน ลูกจ้าง พนักงาน ที่ปรึกษาที่ได้เงินเดือนประจำ หรือผู้มีอำนาจควบคุมของบริษัท บริษัทใหญ่ บริษัทย่อย บริษัทร่วม การร่วมค้า บริษัทย่อยลำดับเดียวกัน ผู้ถือหุ้นรายใหญ่ หรือผู้มีอำนาจควบคุมของบริษัท เว้นแต่จะได้พ้นจากการมีลักษณะดังกล่าวมาแล้วไม่น้อยกว่า 2 ปีก่อนวันที่ยื่นคำขออนุญาตต่อสำนักงาน ทั้งนี้ ลักษณะต้องห้ามดังกล่าวไม่รวมถึงกรณีที่กรรมการอิสระเคยเป็นข้าราชการ หรือที่ปรึกษาของส่วนราชการซึ่งเป็นผู้ถือหุ้นรายใหญ่ หรือผู้มีอำนาจควบคุมของบริษัท
- (ค) ไม่เป็นบุคคลที่มีความสัมพันธ์ทางสายโลหิต หรือโดยการจดทะเบียนตามกฎหมาย ในลักษณะที่เป็นบิดา มารดา คู่สมรส พี่น้อง และบุตร รวมทั้งคู่สมรสของบุตรของกรรมการรายอื่น ผู้บริหาร ผู้ถือหุ้นรายใหญ่ ผู้มีอำนาจควบคุม หรือบุคคลที่จะได้รับการเสนอให้เป็นกรรมการ ผู้บริหารหรือผู้มีอำนาจควบคุมของบริษัทหรือบริษัทย่อย
- (ง) ไม่มีหรือเคยมีความสัมพันธ์ทางธุรกิจกับบริษัท บริษัทใหญ่ บริษัทย่อย บริษัทร่วม การร่วมค้า ผู้ถือหุ้นรายใหญ่ หรือผู้มีอำนาจควบคุมของบริษัทในลักษณะที่อาจเป็นการขัดขวางการพิจารณาอนุญาตอย่างอิสระของตน รวมทั้งไม่เป็นหรือเคยเป็นผู้ถือหุ้นที่มีนัย หรือผู้มีอำนาจควบคุมของผู้ที่มีความสัมพันธ์ทางธุรกิจกับบริษัท บริษัทใหญ่ บริษัทย่อย บริษัทร่วม การร่วมค้า ผู้ถือหุ้นรายใหญ่ หรือผู้มีอำนาจควบคุมของบริษัท เว้นแต่จะได้พ้นจากการมีลักษณะดังกล่าวมาแล้วไม่น้อยกว่า 2 ปีก่อนวันที่ยื่นคำขออนุญาตต่อสำนักงาน

“ความสัมพันธ์ทางธุรกิจ” ข้างต้น รวมถึง การทำรายการทางการค้าที่กระทำเป็นปกติเพื่อประกอบกิจการ การเช่าหรือให้เช่าอสังหาริมทรัพย์ รายการเกี่ยวกับสินทรัพย์หรือบริการ หรือการให้หรือรับความช่วยเหลือทางการเงิน ด้วยการรับหรือให้กู้ยืม คำประกัน การให้สินทรัพย์เป็นหลักประกันหนี้สิน รวมถึง พฤติการณ์อื่นทำนองเดียวกัน ซึ่งเป็นผลให้บริษัทหรือคู่สัญญามีภาระหนี้ที่ต้องชำระต่ออีกฝ่ายหนึ่ง ตั้งแต่ร้อยละ 3 ของสินทรัพย์ที่มีตัวตนสุทธิของบริษัทหรือตั้งแต่ 20 ล้านบาทขึ้นไป แล้วแต่จำนวนใดจะต่ำกว่า

ทั้งนี้ การคำนวณภาระหนี้ดังกล่าวให้เป็นไปตามวิธีการคำนวณมูลค่าของรายการที่เกี่ยวข้องกันตาม ประกาศคณะกรรมการกำกับตลาดทุนว่าด้วยหลักเกณฑ์ในการทำรายการที่เกี่ยวข้องกันโดยอนุโลม แต่ ในการพิจารณาภาระหนี้ดังกล่าวให้นับรวมภาระหนี้ที่เกิดขึ้นในระหว่าง 1 ปีก่อนวันที่มีความสัมพันธ์ทาง ธุรกิจกับบุคคลเดียวกัน

- (จ) ไม่เป็นหรือเคยเป็นผู้สอบบัญชีของบริษัท บริษัทใหญ่ บริษัทย่อย บริษัทร่วม การร่วมค้า ผู้ถือหุ้นรายใหญ่ หรือผู้มีอำนาจควบคุมของบริษัท และไม่เป็นผู้ถือหุ้นที่มีนัย ผู้มีอำนาจควบคุม หรือหุ้นส่วนของสำนักงานสอบบัญชี ซึ่งมีผู้สอบบัญชีของบริษัท บริษัทใหญ่ บริษัทย่อย บริษัทร่วม การร่วมค้า ผู้ถือหุ้นรายใหญ่ หรือผู้มีอำนาจควบคุมของบริษัทสังกัดอยู่ เว้นแต่จะได้พ้นจากการมีลักษณะดังกล่าวมาแล้วไม่น้อยกว่า 2 ปีก่อนวันที่ยื่นคำขออนุญาตต่อสำนักงาน
- (ฉ) ไม่เป็นหรือเคยเป็นผู้ให้บริการทางวิชาชีพใด ๆ ซึ่งรวมถึงการให้บริการเป็นที่ปรึกษากฎหมายหรือที่ปรึกษาทางการเงิน ซึ่งได้รับค่าบริการเกินกว่า 2 ล้านบาทต่อปีจากบริษัท บริษัทใหญ่ บริษัทย่อย บริษัทร่วม การร่วมค้า ผู้ถือหุ้นรายใหญ่ หรือผู้มีอำนาจควบคุมของบริษัท และไม่เป็นผู้ถือหุ้นที่มีนัย ผู้มีอำนาจควบคุม หรือหุ้นส่วนของผู้ให้บริการทางวิชาชีพนั้นด้วย เว้นแต่จะได้พ้นจากการมีลักษณะดังกล่าวมาแล้วไม่น้อยกว่า 2 ปีก่อนวันที่ยื่นคำขออนุญาตต่อสำนักงาน
- (ช) ไม่เป็นกรรมการที่ได้รับการแต่งตั้งขึ้นเพื่อเป็นตัวแทนของกรรมการของบริษัท ผู้ถือหุ้นรายใหญ่ หรือผู้ถือหุ้นซึ่งเป็นผู้ที่เกี่ยวข้องกับผู้ถือหุ้นรายใหญ่
- (ฅ) ไม่ประกอบกิจการที่มีสภาพอย่างเดียวกันและเป็นการแข่งขันที่มีนัยกับกิจการของบริษัท หรือบริษัทย่อย หรือไม่เป็นหุ้นส่วนที่มีนัยในห้างหุ้นส่วน หรือเป็นกรรมการที่มีส่วนร่วมบริหารงาน ลูกจ้าง พนักงาน ที่ปรึกษาที่รับเงินเดือนประจำ หรือถือหุ้นเกินร้อยละ 0.5 ของจำนวนหุ้นที่มีสิทธิออกเสียงทั้งหมดของบริษัทอื่น ซึ่งประกอบกิจการที่มีสภาพอย่างเดียวกันและเป็นการแข่งขันที่มีนัยกับกิจการของบริษัท หรือบริษัทย่อย
- (ฉ) ไม่มีลักษณะอื่นใดที่ทำให้ไม่สามารถให้ความเห็นอย่างเป็นอิสระเกี่ยวกับการดำเนินงานของบริษัท

ในกรณีที่บุคคลที่บริษัทแต่งตั้งให้ดำรงตำแหน่งกรรมการอิสระเป็นบุคคลที่มีหรือเคยมีความสัมพันธ์ทางธุรกิจ หรือการให้บริการทางวิชาชีพเกินมูลค่าที่กำหนดตามวรรคหนึ่ง (ง) หรือ (ฉ) ให้บริษัทได้รับการผ่อนผันข้อห้ามการมีหรือเคยมีความสัมพันธ์ทางธุรกิจหรือการให้บริการทางวิชาชีพเกิดมูลค่าดังกล่าว ก็ต่อเมื่อบริษัทได้จัดให้มีการเห็นคณะกรรมการบริษัทที่แสดงว่าได้พิจารณาตามหลักในมาตรา 89/7 แล้วว่า การแต่งตั้งบุคคลดังกล่าวไม่มีผลกระทบต่อปฏิบัติหน้าที่และการให้ความเห็นที่เป็นอิสระ และจัดให้มีการเปิดเผยข้อมูลต่อไปในหนังสือนัดประชุมผู้ถือหุ้นในวาระพิจารณาแต่งตั้งกรรมการอิสระด้วย

(ก) ลักษณะความสัมพันธ์ทางธุรกิจหรือการให้บริการทางวิชาชีพ ที่ทำให้บุคคลดังกล่าวมีคุณสมบัติไม่เป็นไปตามหลักเกณฑ์ที่กำหนด

- (ข) เหตุผลและความจำเป็นที่ยังคงหรือแต่งตั้งให้บุคคลดังกล่าวเป็นกรรมการอิสระ
- (ค) ความเห็นของคณะกรรมการบริษัทในการเสนอให้มีการแต่งตั้งบุคคลดังกล่าวเป็นกรรมการอิสระ

เพื่อประโยชน์ตามวรรคหนึ่ง (จ) และ (ฉ) คำว่า “หุ้นส่วน” หมายความว่าบุคคลที่ได้รับมอบหมายจากสำนักงานสอบบัญชี หรือผู้ให้บริการทางวิชาชีพ ให้เป็นผู้ลงลายมือชื่อในรายงานการสอบบัญชี หรือรายงานการให้บริการทางวิชาชีพ (แล้วแต่กรณี) ในนามของนิติบุคคลนั้น

ทั้งนี้ คณะกรรมการได้กำหนดคุณสมบัติของกรรมการอิสระ ไว้เข้มกว่าข้อกำหนดขั้นต่ำของคณะกรรมการ ก.ล.ต. โดยกำหนดให้กรรมการอิสระถือหุ้นบริษัทได้ไม่เกินร้อยละ 0.5

8. วาระการดำรงตำแหน่งของกรรมการบริษัท

ตามข้อบังคับของบริษัทข้อ 13 ในการประชุมสามัญประจำปีผู้ถือหุ้นทุกครั้ง กรรมการจำนวนหนึ่งในสาม จะต้องออกจากตำแหน่งตามวาระ

9. การดำรงตำแหน่งกรรมการที่บริษัทอื่นของกรรมการบริษัท

เพื่อให้กรรมการแต่ละท่านสามารถที่จะมีเวลาในการทำหน้าที่ได้อย่างเต็มที่ บริษัทจึงคำนึงถึงจำนวนบริษัทที่กรรมการดำรงตำแหน่ง โดยกำหนดจำนวนบริษัทจดทะเบียนสูงสุดที่ประธานคณะกรรมการ และกรรมการจะดำรงตำแหน่งกรรมการในบริษัทจดทะเบียนอื่นได้ดังนี้

- ประธานกรรมการ ให้ดำรงตำแหน่งได้เพียง 1 บริษัท
- กรรมการบริษัท ให้ดำรงตำแหน่งได้ไม่เกิน 5 บริษัท

ทั้งนี้ บริษัทไม่มีข้อจำกัดสำหรับกรรมการที่ไปดำรงตำแหน่งกรรมการในบริษัทอื่นที่ไม่ได้จดทะเบียนในตลาดหลักทรัพย์แห่งประเทศไทย เนื่องจากกรรมการบริหารส่วนใหญ่ดำรงตำแหน่งกรรมการในบริษัทย่อย บริษัทร่วม การร่วมค้า หรือบริษัทที่เกี่ยวข้องกันในกลุ่มบริษัท

10. การดำรงตำแหน่งกรรมการที่บริษัทอื่นของผู้บริหารระดับสูง

ผู้บริหารระดับสูงสามารถจะไปดำรงตำแหน่งกรรมการหรือผู้บริหารในบริษัทย่อย บริษัทร่วม การร่วมค้า หรือบริษัทที่เกี่ยวข้องกันในกลุ่มบริษัทได้ ในกรณีที่เป็นการดำรงตำแหน่งในบริษัทอื่นนอกเหนือจากกลุ่มบริษัทดังกล่าวแล้วจะต้องได้รับการอนุมัติจากกรรมการผู้จัดการ

หลักปฏิบัติ 2 กำหนดวัตถุประสงค์และเป้าหมายหลักของกิจการที่เป็นไปเพื่อความยั่งยืน

คณะกรรมการได้กำหนดให้บริษัทมีวัตถุประสงค์และเป้าหมายหลักในการดำเนินงานเป็นไปเพื่อความยั่งยืน โดยได้จัดทำเป็นวิสัยทัศน์ พันธกิจ วัฒนธรรมองค์กร และจรรยาบรรณธุรกิจ รวมทั้งส่งเสริมให้มีการสื่อสารให้กับบุคลากรทุกระดับในองค์กรขับเคลื่อนไปในทิศทางเดียวกัน นอกจากนี้ คณะกรรมการได้ติดตามดูแลให้มีการนำกลยุทธ์ของบริษัทไปปฏิบัติ โดยในการ

รายงานการปฏิบัติตามหลักการกำกับดูแลกิจการที่ดี

ประชุมคณะกรรมการอย่างน้อยปีละหนึ่งครั้ง คณะกรรมการได้ติดตามผลการดำเนินงานของฝ่ายบริหาร โดยกำหนดให้มีการรายงานผลการดำเนินงานและผลประกอบการของบริษัท โดยเฉพาะในส่วนของบริษัทเป้าหมายทางการเงินและแผนงานต่างๆ เพื่อให้เป็นไปตามกลยุทธ์ที่วางไว้

1. วิสัยทัศน์

เป็นบริษัทชั้นนำในธุรกิจอาหารและธุรกิจที่เกี่ยวข้อง ที่มีการเติบโตและพัฒนาอย่างยั่งยืน

2. พันธกิจ

- 1) ผลิตอาหารที่มีคุณภาพและคุณค่าทางโภชนาการ พร้อมทั้งนำเสนอนวัตกรรมการผลิตอาหารใหม่ๆ ที่ตรงตามความต้องการของลูกค้า ด้วยการบริการที่ดีเยี่ยม และสร้างศักยภาพให้สามารถแข่งขันได้ในอนาคต
- 2) ใช้เทคโนโลยีการผลิตที่ทันสมัย ด้วยระบบการบริหารจัดการที่ได้มาตรฐานสากล พร้อมกับการดูแลรักษาสิ่งแวดล้อม ชุมชนและสังคม
- 3) สร้างความเชื่อมั่นให้กับลูกค้า และจัดสรรประโยชน์ตอบแทนแก่ผู้ถือหุ้น และผู้เกี่ยวข้องอย่างเหมาะสม รวมทั้งการคำนึงถึงสุขภาพ ความปลอดภัย และสวัสดิการของพนักงาน

3. วัฒนธรรมองค์กร

- 1) รับผิดชอบในงานจนสำเร็จ (Accountability) : การเป็นผู้รับผิดชอบต่อหน้าที่ และมีความมุ่งมั่นในการทำงานให้สำเร็จเพื่อส่วนรวม
- 2) ทักษะคติ “เราทำได้” (“Can-do” attitude) : การเป็นผู้ที่มีทัศนคติในทางบวก มีความกระตือรือร้น มีแรงจูงใจ มีความสุขและสนุกกับงานที่ทำ
- 3) ทำงานเป็นทีม (Teamwork) : การเป็นผู้ที่ไว้วางใจผู้อื่น ติดต่อสื่อสารอย่างเปิดเผย ร่วมใจกันทำงาน โดยคำนึงถึงผลลัพธ์ที่ดีที่สุด
- 4) พัฒนาอย่างต่อเนื่อง (Continuous improvement) : การเป็นผู้สนใจค้นหาวิธีการทำงานให้ดียิ่งขึ้น มองหาวิธีการใหม่ๆ ที่จะพัฒนาสินค้าและบริการ
- 5) เอาใจใส่พนักงาน (Take care of people) : การเป็นผู้ดูแลทุกข์สุข ให้ความยุติธรรมและความเสมอภาค สร้างความสมดุลในงานและชีวิตส่วนตัว

4. จรรยาบรรณธุรกิจ

บริษัทตระหนักดีว่าการปฏิบัติตามจริยธรรมของผู้บริหารและพนักงานทุกคนเป็นสิ่งจำเป็นต่อความมั่นคงและความสำเร็จขององค์กรในระยะยาว บริษัทเชื่อมั่นว่าการมีหลักปฏิบัติเกี่ยวกับจริยธรรมธุรกิจเป็นพื้นฐานที่สำคัญในการเสริมสร้าง และยกระดับการกำกับดูแลกิจการที่ดี บริษัทจึงได้มีการปรับปรุงจริยธรรมธุรกิจ เพื่อให้เหมาะสมกับสภาพธุรกิจในปัจจุบัน โดยถือเป็นการประมวลความประพฤติในทางที่ดีงาม และได้รับความเห็นชอบจากคณะกรรมการบริษัท พร้อมทั้งประกาศให้กรรมการ ผู้บริหาร และพนักงานของบริษัทได้รับทราบ และได้จัดให้มีกระบวนการติดตามการปฏิบัติตามแนวทางดังกล่าวอย่างเคร่งครัดและต่อเนื่อง

รายงานการปฏิบัติตามหลักการกำกับดูแลกิจการที่ดี

จรรยาบรรณธุรกิจของกลุ่มบริษัทได้จัดทำขึ้นเป็นลายลักษณ์อักษรครั้งแรกเมื่อปี 2552 โดยฉบับปัจจุบันเป็นฉบับปรับปรุงครั้งที่ 1 ซึ่งมีการแบ่งหมวดหมู่ และปรับปรุงเนื้อหาให้ชัดเจน ครอบคลุมกฎเกณฑ์นโยบายที่เกี่ยวข้อง และแนวทางปฏิบัติต่อผู้มีส่วนได้เสียที่กว้างขวางขึ้น รวมถึงได้มีการจัดทำนโยบายต่อต้านการคอร์รัปชัน เพื่อให้สอดคล้องกับการดำเนินธุรกิจในปัจจุบันยิ่งขึ้น

หลักปฏิบัติ 3 เสริมสร้างคณะกรรมการที่มีประสิทธิภาพ

1. กระบวนการสรรหากรรมการ

คณะกรรมการสรรหาทำหน้าที่เสนอชื่อบุคคลที่เหมาะสม เพื่อให้คณะกรรมการบริษัทพิจารณาและเสนอที่ประชุมผู้ถือหุ้นเลือกตั้งตามหลักเกณฑ์ที่กำหนดในข้อบังคับของบริษัท คณะกรรมการสรรหาดำเนินการสรรหา ประเมิน เลือกรสรร และเสนอชื่อผู้ผ่านการพิจารณาต่อคณะกรรมการ

คณะกรรมการบริษัทจะพิจารณาถึงประสบการณ์ที่เหมาะสมสำหรับการทำหน้าที่ของคณะกรรมการบริษัท ตลอดจนพิจารณาถึงความสามารถที่จะช่วยให้การดำเนินการของคณะกรรมการเป็นไปอย่างรอบคอบรัดกุมยิ่งขึ้น ความสามารถในการตัดสินใจทางธุรกิจอย่างมีเหตุผล ความสามารถในการคิดเชิงกลยุทธ์ ความเป็นผู้นำ รวมทั้งความชำนาญในวิชาชีพ ความซื่อสัตย์ ตลอดจนคุณสมบัติส่วนบุคคลอื่นๆ ที่เหมาะสม

2. หลักเกณฑ์ที่สำคัญ

หลักเกณฑ์ที่สำคัญในการสรรหาผู้ที่จะได้รับการเสนอชื่อเป็นกรรมการบริษัท ได้แก่ ทักษะและความชำนาญ ประวัติการทำงาน ความรอบรู้และประสบการณ์ในธุรกิจ รวมถึงคุณสมบัติอื่นๆ และความซื่อสัตย์สุจริต การพิจารณาคัดเลือกยังให้ความสำคัญถึงการได้รับประโยชน์จากความหลากหลายในด้านต่างๆ เช่น ความหลากหลายทางเพศ อายุ เชื้อชาติ และสัญชาติ

3. คณะกรรมการชุดย่อยต่างๆ

3.1 คณะกรรมการตรวจสอบ

องค์ประกอบของคณะกรรมการตรวจสอบประกอบด้วยกรรมการอิสระอย่างน้อย 3 คน โดยได้รับแต่งตั้งจากคณะกรรมการบริษัท ซึ่งต้องเป็นผู้ที่มีความรู้ และประสบการณ์เพียงพอที่จะทำหน้าที่ในการสอบทานความน่าเชื่อถือของงบการเงินได้ไม่น้อยกว่า 1 คน โดยกรรมการตรวจสอบทุกคนต้องเป็นกรรมการบริษัทที่มีคุณสมบัติเป็น “กรรมการอิสระ” ตามนิยามที่บริษัทประกาศ และภายใต้ข้อกำหนดของคณะกรรมการกำกับตลาดทุน และประกาศของตลาดหลักทรัพย์แห่งประเทศไทย ประธานคณะกรรมการตรวจสอบอาจเป็นบุคคลคนเดียวกับประธานคณะกรรมการบริษัท วาระการดำรงตำแหน่งคราวละ 3 ปี เพื่อให้สอดคล้องกับการดำรงตำแหน่งเป็นกรรมการของบริษัท โดยครบกำหนดออกตามวาระในวันประชุมสามัญผู้ถือหุ้นประจำปี ทั้งนี้ เมื่อครบกำหนดออกตามวาระก็อาจได้รับการพิจารณาแต่งตั้งให้ดำรงตำแหน่งต่อไปอีกได้

ผู้จัดการฝ่ายบัญชีและการเงิน ทำหน้าที่เลขานุการคณะกรรมการตรวจสอบเพื่อทำหน้าที่ช่วยเหลือ สนับสนุน การดำเนินงานของคณะกรรมการตรวจสอบเกี่ยวกับการนัดหมายประชุม จัดเตรียมวาระการประชุม นำส่ง เอกสารประกอบการประชุม บันทึกรายงานการประชุม และอื่นๆ ตามที่คณะกรรมการตรวจสอบมอบหมาย

หน้าที่และความรับผิดชอบของคณะกรรมการตรวจสอบ

1. สอบทานให้บริษัทมีการรายงานทางการเงินอย่างถูกต้องและเพียงพอ
2. พิจารณาให้ความเห็นชอบการนำเสนอการเงินรายไตรมาสของบริษัทต่อตลาดหลักทรัพย์แห่งประเทศไทย
3. สอบทานให้บริษัทมีระบบการควบคุมภายใน (internal control) และระบบการตรวจสอบภายใน (internal audit) ที่เหมาะสมและมีประสิทธิผล และพิจารณาความเป็นอิสระของหน่วยงานตรวจสอบภายใน ตลอดจนการให้ความเห็นชอบในการพิจารณาแต่งตั้งโยกย้าย การประเมินผลงาน การเลิกจ้างงาน หัวหน้าหน่วยงานตรวจสอบภายใน หรือหน่วยงานอื่นใดที่รับผิดชอบเกี่ยวกับการตรวจสอบภายใน
4. สอบทานให้บริษัทปฏิบัติตามกฎหมายว่าด้วยหลักทรัพย์และตลาดหลักทรัพย์ ข้อกำหนดของตลาดหลักทรัพย์แห่งประเทศไทย และกฎหมายที่เกี่ยวข้องกับธุรกิจของบริษัท
5. พิจารณา คัดเลือก เสนอแต่งตั้ง และเลิกจ้าง บุคคลซึ่งมีความเป็นอิสระในการทำหน้าเป็นผู้สอบบัญชีของบริษัท และเสนอคำตอบแทนของบุคคลดังกล่าว รวมทั้งเข้าร่วมประชุมกับผู้สอบบัญชีโดยไม่มีฝ่ายจัดการเข้าร่วมประชุมด้วยอย่างน้อยปีละ 1 ครั้ง
6. พิจารณารายการที่เกี่ยวข้องกันหรือรายการที่อาจมีความขัดแย้งทางผลประโยชน์ ให้เป็นไปตามกฎหมาย และข้อกำหนดของตลาดหลักทรัพย์แห่งประเทศไทย ทั้งนี้ เพื่อให้มั่นใจว่ารายการดังกล่าวสมเหตุสมผล และเป็นประโยชน์สูงสุดต่อบริษัท
7. รายงานผลการดำเนินงานเกี่ยวกับการตรวจสอบภายในต่อคณะกรรมการบริษัทเป็นประจำทุกไตรมาส ซึ่งรายงานระบุเกี่ยวกับความเห็นของคณะกรรมการตรวจสอบในเรื่องต่างๆ ของการตรวจสอบภายใน ความเห็นต่อรายงานทางการเงิน ความเพียงพอของระบบการควบคุมภายใน และรายงานอื่นที่เห็นว่า คณะกรรมการบริษัทควรทราบ
8. จัดทำรายงานของคณะกรรมการตรวจสอบโดยเปิดเผยไว้ในรายงานประจำปีของบริษัท ซึ่งรายงานดังกล่าวต้องลงนามโดยประธานคณะกรรมการตรวจสอบ และต้องประกอบด้วยข้อมูลอย่างน้อยดังต่อไปนี้
 - 8.1 ความเห็นเกี่ยวกับความถูกต้อง ครบถ้วน เป็นที่เชื่อถือได้ของรายงานทางการเงินของบริษัท
 - 8.2 ความเห็นเกี่ยวกับความเพียงพอของระบบควบคุมภายในของบริษัท
 - 8.3 ความเห็นเกี่ยวกับการปฏิบัติตามกฎหมายว่าด้วยหลักทรัพย์และตลาดหลักทรัพย์ ข้อกำหนดของตลาดหลักทรัพย์แห่งประเทศไทย หรือกฎหมายที่เกี่ยวข้องกับธุรกิจของบริษัท
 - 8.4 ความเห็นเกี่ยวกับความเหมาะสมของผู้สอบบัญชี
 - 8.5 ความเห็นเกี่ยวกับรายการที่อาจมีความขัดแย้งทางผลประโยชน์
 - 8.6 จำนวนการประชุมคณะกรรมการตรวจสอบ และการเข้าร่วมประชุมของกรรมการตรวจสอบแต่ละท่าน
 - 8.7 ความเห็นหรือข้อสังเกตโดยรวมที่คณะกรรมการตรวจสอบได้รับจากการปฏิบัติหน้าที่ตามกฎหมาย บัตร (charter)
 - 8.8 รายการอื่นที่เห็นว่าผู้ถือหุ้นและผู้ลงทุนทั่วไปควรทราบภายใต้ขอบเขตหน้าที่และความรับผิดชอบที่ได้รับมอบหมายจากคณะกรรมการบริษัท
9. ดำเนินการให้ฝ่ายจัดการจัดให้มีกระบวนการรับและกำกับดูแลการรับเรื่องร้องเรียน

10. ประธานคณะกรรมการตรวจสอบ และกรรมการตรวจสอบ ต้องเข้าร่วมประชุมผู้ถือหุ้นของบริษัท เพื่อชี้แจงในเรื่องเกี่ยวกับคณะกรรมการตรวจสอบ หรือ การแต่งตั้งผู้สอบบัญชี
11. ประเมินผลการปฏิบัติงาน (Self-Assessment) ของคณะกรรมการตรวจสอบ และรายงานผลให้คณะกรรมการบริษัททราบ โดยประเมินการปฏิบัติงานของคณะกรรมการตรวจสอบโดยรวมทั้งคณะ (as a whole) และประเมินตนเองเป็นรายบุคคล (individual basis)
12. พิจารณาทบทวนกฎบัตรคณะกรรมการตรวจสอบอย่างสม่ำเสมอ
13. ดำเนินการอื่นๆ ตามที่คณะกรรมการของบริษัทมอบหมาย
14. กำหนดให้มีการประชุมคณะกรรมการตรวจสอบอย่างน้อยปีละ 4 ครั้ง ซึ่งในการประชุมคณะกรรมการตรวจสอบต้องมีกรรมการตรวจสอบมาประชุมไม่น้อยกว่ากึ่งหนึ่งของจำนวนกรรมการตรวจสอบทั้งหมดที่คณะกรรมการบริษัทแต่งตั้งจึงจะเป็นองค์ประชุม
15. คณะกรรมการตรวจสอบปฏิบัติงานภายในขอบเขตหน้าที่และความรับผิดชอบตามคำสั่งของคณะกรรมการบริษัท คณะกรรมการบริษัทเป็นผู้รับผิดชอบการดำเนินงานของบริษัทโดยตรงต่อผู้ถือหุ้น ผู้มีส่วนได้เสียและบุคคลทั่วไป

ในปี 2561 คณะกรรมการตรวจสอบได้มีการประชุมทั้งหมด 4 ครั้ง สามารถประมวลจำนวนครั้งในการเข้าร่วมประชุมของกรรมการตรวจสอบแต่ละท่านได้ดังนี้

รายชื่อ	ตำแหน่ง	วาระการดำรงตำแหน่ง	จำนวนครั้งในการเข้าร่วมประชุม
1. ดร.อาจอง ชุมสาย ณ อยุธยา	ประธานคณะกรรมการตรวจสอบ	2560-2563	4/4
2. รศ. ดร.ปรีชา จรุงกิจอนันต์	กรรมการอิสระ	2560-2563	4/4
3. นายบรรจง จิตต์แจ้ง	กรรมการอิสระ	2560-2563	4/4

3.2 คณะกรรมการพิจารณาค่าตอบแทน

องค์ประกอบของคณะกรรมการพิจารณาค่าตอบแทน ประกอบด้วยกรรมการบริษัทอย่างน้อย 3 คน โดยสมาชิกส่วนใหญ่ควรเป็นกรรมการอิสระ มีประธานคณะกรรมการพิจารณาค่าตอบแทนเป็นกรรมการอิสระ และไม่เป็นบุคคลคนเดียวกับประธานคณะกรรมการบริษัท วาระการดำรงตำแหน่งคราวละ 3 ปี เพื่อให้สอดคล้องกับการดำรงตำแหน่งเป็นกรรมการของบริษัท โดยครบกำหนดออกตามวาระในวันประชุมสามัญผู้ถือหุ้นประจำปี ทั้งนี้ เมื่อครบกำหนดออกตามวาระก็อาจได้รับการพิจารณาแต่งตั้งให้ดำรงตำแหน่งต่อไปอีกได้

หน้าที่และความรับผิดชอบของคณะกรรมการพิจารณาค่าตอบแทน

1. กำหนดนโยบายและแนวทางในการกำหนดค่าตอบแทนของกรรมการ กรรมการบริหาร และกรรมการผู้จัดการ พร้อมทั้งนำเสนอต่อที่ประชุมคณะกรรมการบริษัท และ/หรือที่ประชุมผู้ถือหุ้นพิจารณาและอนุมัติ
2. พิจารณาการจ่ายค่าตอบแทนของกรรมการบริษัทและฝ่ายจัดการเปรียบเทียบกับบริษัทจดทะเบียนอื่นๆ ที่มีการประกอบธุรกิจอย่างเดียวกัน เพื่อเป็นการสร้างแรงจูงใจในการบริหารงานให้เจริญก้าวหน้า

3. พิจารณาเสนอแนวทางการประเมินผลและค่าตอบแทนกรรมการผู้จัดการต่อคณะกรรมการบริษัท เพื่อพิจารณาอนุมัติ
4. รายงานความคืบหน้าและผลการปฏิบัติงานต่อคณะกรรมการบริษัททุกครั้งหลังมีการประชุมคณะกรรมการพิจารณาค่าตอบแทนอย่างสม่ำเสมอ
5. ประเมินผลการปฏิบัติงาน (Self-Assessment) ของคณะกรรมการพิจารณาค่าตอบแทน และรายงานผลให้คณะกรรมการบริษัททราบ โดยประเมินการปฏิบัติงานของคณะกรรมการพิจารณาค่าตอบแทนโดยรวมทั้งหมด (as a whole) และประเมินตนเองเป็นรายบุคคล (individual basis)
6. พิจารณาทบทวนกฎบัตรคณะกรรมการพิจารณาค่าตอบแทนอย่างสม่ำเสมอ
7. ดำเนินการอื่นๆ ตามที่คณะกรรมการบริษัทมอบหมาย
8. กำหนดให้มีการประชุมคณะกรรมการพิจารณาค่าตอบแทนตามที่คณะกรรมการพิจารณาค่าตอบแทนหรือประธานคณะกรรมการพิจารณาค่าตอบแทนเห็นว่าจำเป็นและเหมาะสม อย่างไรก็ตาม ต้องจัดให้มีการประชุมอย่างน้อยปีละ 2 ครั้ง โดยในการประชุมคณะกรรมการพิจารณาค่าตอบแทนต้องมีกรรมการพิจารณาค่าตอบแทนมาประชุมไม่น้อยกว่ากึ่งหนึ่งของจำนวนกรรมการพิจารณาค่าตอบแทนทั้งหมดและควรเป็นกรรมการอิสระ จึงจะเป็นองค์ประชุม

ในปี 2561 คณะกรรมการพิจารณาค่าตอบแทนได้มีการประชุมทั้งหมด 2 ครั้ง สามารถประมวลจำนวนครั้งในการเข้าร่วมประชุมของกรรมการพิจารณาค่าตอบแทนแต่ละท่านได้ดังนี้

รายชื่อ	ตำแหน่ง	วาระการดำรงตำแหน่ง	จำนวนครั้งในการเข้าร่วมประชุม
1. รศ.ดร.ปรีชา จรุงกิจอนันต์	ประธานคณะกรรมการพิจารณาค่าตอบแทน	2559-2562	2/2
2. นายบรรจง จิตต์แจ้ง	กรรมการอิสระ	2559-2562	2/2
3. นายวิง ชาง ยิง	กรรมการบริหาร	2559-2562	2/2

3.3 คณะกรรมการสรรหา

องค์ประกอบของคณะกรรมการสรรหา ประกอบด้วยกรรมการบริษัทอย่างน้อย 3 คน โดยสมาชิกส่วนใหญ่ควรเป็นกรรมการอิสระ และประธานคณะกรรมการสรรหาต้องไม่เป็นบุคคลคนเดียวกับประธานคณะกรรมการบริษัท วาระการดำรงตำแหน่งคราวละ 3 ปี เพื่อให้สอดคล้องกับการดำรงตำแหน่งเป็นกรรมการของบริษัท โดยครบกำหนดออกตามวาระในวันประชุมสามัญผู้ถือหุ้นประจำปี ทั้งนี้ เมื่อครบกำหนดออกตามวาระก็อาจได้รับการพิจารณาแต่งตั้งให้ดำรงตำแหน่งต่อไปอีกได้

หน้าที่และความรับผิดชอบของคณะกรรมการสรรหา

1. พิจารณาและทบทวนโครงสร้างของคณะกรรมการในปัจจุบันว่ามีความเหมาะสมกับความจำเป็นเชิงกลยุทธ์ของบริษัทหรือไม่ อย่างไร และเสนอแนวทางในการปรับปรุง รวมทั้งเสนอแนวทางในการสรรหากรรมการให้สอดคล้องกับโครงสร้างดังกล่าว โดยจัดทำเป็นตารางความรู้ความชำนาญเฉพาะด้านของคณะกรรมการ (Director Qualifications และ Skills Matrix) เพื่อพิจารณาว่าคณะกรรมการที่ดำรงตำแหน่งอยู่ในปัจจุบันประกอบด้วยกรรมการที่มีความรู้ความชำนาญครบถ้วนตามความจำเป็นหรือไม่

- อย่างไร และสมควรสรรหากรรมการที่มีความรู้ความชำนาญในด้านใดเพิ่มเติมเพื่อให้มีความครบถ้วนมากยิ่งขึ้นหรือไม่อย่างไร
- กำหนดกระบวนการและหลักเกณฑ์ในการสรรหาบุคคล ให้สอดคล้องกับโครงสร้างและคุณสมบัติตามที่กำหนดไว้ในข้อ 1
 - พิจารณาคุณสมบัติของบุคคลที่จะมาเป็นกรรมการอิสระให้มีความเหมาะสมกับบริษัทและเป็นไปตามหลักเกณฑ์ที่สำนักงาน ก.ล.ต. กำหนด
 - คัดเลือก ประเมินและเสนอรายชื่อผู้ที่จะเป็นกรรมการต่อคณะกรรมการโดยการกลั่นกรองและสัมภาษณ์บุคคลที่มีคุณธรรม ยึดมั่นในการทำงานอย่างมีหลักการ ส่งเสริมและปฏิบัติตามมาตรฐานสูงสุดอย่างมืออาชีพ
 - เปิดโอกาสให้ผู้ถือหุ้นรายย่อยมีโอกาสเสนอชื่อผู้สมควรเป็นกรรมการให้คณะกรรมการสรรหาพิจารณา โดยกำหนดระยะเวลาในการเสนอชื่อให้มีเวลาเพียงพอในการพิจารณาถ่วงดุลตามกระบวนการที่คณะกรรมการกำหนด (Due Diligence) ก่อนการประชุมผู้ถือหุ้น
 - เปิดเผยนโยบายในการสรรหาและขั้นตอนกระบวนการในการเสนอชื่อกรรมการให้ผู้ถือหุ้นทราบเพื่อให้มั่นใจในความโปร่งใสในขั้นตอนการสรรหากรรมการ รวมทั้งจัดเตรียมแบบฟอร์มในการเสนอชื่อที่ระบุถึงข้อมูลที่จำเป็นในการพิจารณาเหตุผลสนับสนุน รวมทั้งความเต็มใจของผู้ได้รับการเสนอชื่อไว้ในแบบเสนอชื่อนั้นด้วย
 - พิจารณาลักษณะของบุคคลที่จะมาเป็นกรรมการบริษัทให้มีความเหมาะสม โดยใช้แนวทางดังต่อไปนี้ในการคัดเลือกกรรมการ
 - คุณลักษณะทั่วไปที่ต้องการในกรรมการแต่ละท่าน
 - ความมีคุณธรรมและความรับผิดชอบ
 - การตัดสินใจด้วยข้อมูลและเหตุผล
 - ความมีวุฒิภาวะและความมั่นคง กล้าแสดงความคิดเห็นที่แตกต่างและเป็นอิสระ
 - ยึดมั่นในการทำงานอย่างมีหลักการและมาตรฐานอย่างมืออาชีพ
 - คุณสมบัติอื่นตามที่คณะกรรมการสรรหาเห็นสมควร
 - คุณลักษณะอื่นๆ ที่คณะกรรมการสรรหาเห็นว่ามีความสำคัญความรู้ความชำนาญในด้านต่างๆ เพื่อให้ได้องค์ประกอบของคณะกรรมการที่เหมาะสม
 - ความรู้ทางบัญชีและการเงิน
 - การบริหารจัดการองค์กรซึ่งรวมถึงการบริหารจัดการด้านทรัพยากรบุคคล
 - การบริหารความเสี่ยง
 - การจัดการในภาวะวิกฤติ
 - ความรู้ด้านกฎหมาย
 - ความรู้เกี่ยวกับธุรกิจของบริษัท
 - การตลาดระหว่างประเทศ
 - การกำหนดวิสัยทัศน์และกลยุทธ์
 - ความรู้ความชำนาญเฉพาะด้านอื่นๆ ที่คณะกรรมการสรรหาเห็นว่าจำเป็น
 - พิจารณาและทบทวนแผนพัฒนากรรมการ ดูแลให้กรรมการทุกท่านได้รับการอบรมอย่างเหมาะสมและต่อเนื่อง เพื่อให้ทราบถึงการพัฒนาในทางธุรกิจของบริษัท และการเปลี่ยนแปลงของระเบียบปฏิบัติและ

รายงานการปฏิบัติตามหลักการกำกับดูแลกิจการที่ดี

- ข้อกำหนดที่เกี่ยวข้อง โดยมีการจัดตั้งงบประมาณในการฝึกอบรมกรรมการในแต่ละปีไว้ในระดับที่เหมาะสม
9. กำกับดูแลให้บริษัทจัดให้มีการประชุมพิเศษ และมอบเอกสารที่เป็นประโยชน์ต่อการปฏิบัติหน้าที่ให้แก่กรรมการที่ได้รับการแต่งตั้งใหม่
 10. ประเมินผลการปฏิบัติงาน (Self-Assessment) ของคณะกรรมการสรรหา และรายงานผลให้คณะกรรมการบริษัททราบ โดยประเมินการปฏิบัติงานของคณะกรรมการสรรหาโดยรวมทั้งหมด (as a whole) และประเมินตนเองเป็นรายบุคคล (individual basis)
 11. พิจารณาบทบาทของกรรมการสรรหาอย่างสม่ำเสมอ
 12. วางแผนและดำเนินการสรรหาผู้สืบทอดตำแหน่งกรรมการผู้จัดการเพื่อเสนอต่อคณะกรรมการบริษัทพิจารณา
 13. กำกับดูแลให้มีการสรรหาผู้บริหารระดับสูงที่มีคุณสมบัติเหมาะสม การพัฒนาและการรักษาผู้บริหารไว้ให้อยู่กับองค์กร
 14. ดำเนินการอื่นๆ ตามที่คณะกรรมการบริษัทมอบหมาย
 15. กำหนดให้มีการเรียกประชุมคณะกรรมการสรรหาตามที่คณะกรรมการสรรหาหรือประธานคณะกรรมการสรรหาเห็นว่าจำเป็นและเหมาะสม อย่างไรก็ตาม ต้องจัดให้มีการประชุมอย่างน้อยปีละ 2 ครั้งโดยในการประชุมคณะกรรมการสรรหา ต้องมีกรรมการสรรหามาประชุมไม่น้อยกว่ากึ่งหนึ่งของจำนวนกรรมการสรรหาทั้งหมดและควรเป็นกรรมการอิสระ จึงจะเป็นองค์ประชุม

ในปี 2561 คณะกรรมการสรรหาได้มีการประชุมทั้งหมด 1 ครั้ง สามารถประมวลจำนวนครั้งในการเข้าร่วมประชุมของกรรมการสรรหาแต่ละท่านได้ดังนี้

รายชื่อ	ตำแหน่ง	วาระการดำรงตำแหน่ง	จำนวนครั้งในการเข้าร่วมประชุม
1. ดาตุ๊ก ไชมอน ชิม คอง ยิบ	ประธานคณะกรรมการสรรหา	2560-2563	0/1
2. รศ. ดร.ปรีชา จรุงกิจอนันต์	กรรมการอิสระ	2560-2563	1/1
3. นายบรรจง จิตต์แจ้ง	กรรมการอิสระ	2560-2563	1/1
4. นายวิง ชาง ยิง	กรรมการบริหาร	2560-2563	1/1

เมื่อวันที่ 22 กุมภาพันธ์ 2562 คณะกรรมการบริษัทมีมติแต่งตั้ง ดร.ลักขณา สีละยุทธโยธิน กรรมการอิสระ เป็นสมาชิกคณะกรรมการสรรหา ส่งผลให้คณะกรรมการสรรหาประกอบด้วยกรรมการอิสระเป็นส่วนใหญ่

3.4 คณะเจ้าหน้าที่บริหารความเสี่ยง

คณะกรรมการบริษัทมีมติเมื่อวันที่ 11 สิงหาคม 2559 อนุมัติให้จัดตั้งคณะเจ้าหน้าที่บริหารความเสี่ยง โดยมีหน้าที่และความรับผิดชอบตามที่ระบุไว้ด้านล่าง ปัจจุบันมีสมาชิก 3 คนดังนี้

รายงานการปฏิบัติตามหลักการกำกับดูแลกิจการที่ดี

รายชื่อ	ตำแหน่ง	วาระการดำรงตำแหน่ง	จำนวนครั้งในการเข้าร่วมประชุม
1. นางสาวอัญชลี สืบจันทศิริ	กรรมการผู้จัดการและประธานคณะกรรมการบริหารความเสี่ยง	2559-2562	1/1
2. นางสาวปิยธิดา สุขจันทร์	กรรมการบริหาร	2559-2562	1/1
3. นายวิรัตน์ สุวรรณรัตน์	ผู้จัดการฝ่ายทรัพยากรบุคคล	2559-2562	1/1

องค์ประกอบของคณะกรรมการบริหารความเสี่ยง ประกอบด้วยสมาชิกอย่างน้อย 3 คนที่แต่งตั้งโดยคณะกรรมการบริษัท จากกรรมการที่ไม่เป็นผู้บริหาร, ผู้บริหารอาวุโส และกรรมการผู้จัดการ มีวาระการดำรงตำแหน่งคราวละ 3 ปี คณะกรรมการบริหารความเสี่ยงรายงานตรงต่อคณะกรรมการบริษัทโดยผ่านการกลั่นกรองจากคณะกรรมการตรวจสอบ

หน้าที่และความรับผิดชอบของคณะกรรมการบริหารความเสี่ยง

1. ช่วยเหลือคณะกรรมการในการกำหนดนโยบายบริหารความเสี่ยง รวมถึงพิจารณาขอบเขตและระดับความเสี่ยงที่ยอมรับได้ที่เหมาะสมในแต่ละปี โดยให้มีความสอดคล้องกับหน้าที่ความรับผิดชอบในการบริหารจัดการ และความน่าเชื่อถือในการดำเนินธุรกิจ ซึ่งเชื่อมโยงกับประเด็นความเสี่ยงที่เกี่ยวข้องกับความเชื่อมั่นในการบริหารจัดการ และการเปิดเผยข้อมูลของบริษัท
2. กำกับดูแลให้ฝ่ายจัดการจัดทำนโยบาย พร้อมทั้งแผนงานสำหรับระบบบริหารความเสี่ยงที่เหมาะสม นำเสนอเพื่อขออนุมัติจากคณะกรรมการบริษัท และเผยแพร่ภายในบริษัทอย่างทั่วถึง
3. พิจารณาบททวนและประเมินผลด้านคุณภาพ ความโปร่งใส และประสิทธิภาพของแผนงานและระบบบริหารความเสี่ยงของบริษัทเป็นประจำทุกปี รวมถึงกำกับดูแลให้ฝ่ายจัดการสามารถบริหารจัดการให้เป็นไปตามนโยบายและกลยุทธ์ด้านความเสี่ยง ภายใต้ขอบเขตและระดับความเสี่ยงที่ยอมรับได้อย่างมีประสิทธิภาพ
4. พิจารณาบททวนและประเมินผลเกี่ยวกับลักษณะการดำเนินงาน บทบาทหน้าที่ ความรับผิดชอบ และอำนาจหน้าที่ของหน่วยงานที่เกี่ยวข้องกับบริหารจัดการความเสี่ยง รวมถึงกำหนดแนวทางและขอบเขตด้านการบริหารความเสี่ยงภายในบริษัท
5. กำกับดูแลให้มีการดำเนินการภายใต้กระบวนการที่มีประสิทธิภาพในการระบุประเด็นความเสี่ยงของบริษัทอย่างต่อเนื่อง และกำหนดให้มีการประเมินถึงผลกระทบจากกรณีที่เกิดเหตุการณ์ที่ไม่เป็นไปตามสมมติฐานที่กำหนดไว้ จากนั้นจัดสรรทรัพยากรที่จำเป็นในการจัดการเชิงรุกเกี่ยวกับประเด็นความเสี่ยงเหล่านั้น โดยคำนึงถึงขอบเขตและระดับความเสี่ยงที่ยอมรับได้ของบริษัท รวมถึงกำหนดให้มีแนวทางและกระบวนการในการคาดการณ์ความเสี่ยงที่ไม่แน่นอนที่อาจเกิดขึ้นในอนาคต
6. กำกับดูแลให้มีการจัดทำระบบควบคุมที่เป็นเอกสารการประเมินผลด้านกระบวนการทำงาน และผลการดำเนินงานที่เกี่ยวข้องกับปัจจัยความเสี่ยงที่สำคัญ อย่างน้อยปีละ 1 ครั้ง
7. ดำเนินการตรวจสอบ และทบทวนการดำเนินงานต่างๆ ที่เกี่ยวข้องกับประสิทธิภาพด้านการจัดการความเสี่ยง และกระบวนการควบคุมความเสี่ยงภายในขององค์กร โดยกำหนดให้มีการจัดทำระบบควบคุมความ

- เสี่ยงที่มีความครอบคลุม เพื่อให้มั่นใจว่าได้มีการจัดการเพื่อบรรเทาความเสี่ยง และสามารถบรรลุเป้าหมายที่องค์กรกำหนด
8. พิจารณาบททวนกระบวนการ และขั้นตอนการทำงานเพื่อให้มั่นใจถึงประสิทธิภาพของระบบควบคุมความเสี่ยงภายในขององค์กร ที่ช่วยสนับสนุนความสามารถในการตัดสินใจ รวมถึงความถูกต้องของการเปิดเผยข้อมูล และฐานะทางการเงินของบริษัทให้อยู่ในระดับที่เหมาะสม
 9. ติดตามการเปลี่ยนแปลงของปัจจัยภายนอกที่เกี่ยวข้องกับแนวทางปฏิบัติในด้านความรับผิดชอบต่อสังคม การดำเนินธุรกิจ และการเปิดเผยข้อมูลที่เกี่ยวข้องกับความเสี่ยงโดยเฉพาะ ซึ่งรวมถึงประเด็นความเสี่ยงใหม่ที่เกิดขึ้น และการคาดการณ์ผลกระทบที่มีต่อบริษัท
 10. นำเสนอข้อมูลอย่างเป็นอิสระ ตรงตามวัตถุประสงค์ เพื่อให้สอดคล้องกับความรับผิดชอบต่อสังคมของบริษัทในการดำเนินธุรกิจ รวมถึงประเด็นความเสี่ยงที่เกี่ยวข้องของบริษัท เพื่อนำเสนอต่อคณะกรรมการตรวจสอบ และต่อคณะกรรมการบริษัท เกี่ยวกับความเสี่ยงทุกประเภทที่บริษัทต้องเผชิญ ตามลำดับ
 11. พิจารณาบททวนกลยุทธ์ นโยบาย ระดับและขอบเขตของความเสี่ยงที่ยอมรับได้ ที่นำเสนอโดยฝ่ายจัดการ โดยคณะเจ้าหน้าที่บริหารความเสี่ยง จะกำกับดูแลให้นโยบายต่างๆ มีความสอดคล้องกับภาพรวมความเสี่ยงของบริษัท ทั้งนี้คณะเจ้าหน้าที่บริหารความเสี่ยง จะเป็นผู้พิจารณาประเด็นความเสี่ยงในลักษณะที่กว้างที่สุด เช่น ความเสี่ยงที่ครอบคลุมทั้งองค์กร เป็นต้น
 12. พิจารณาบททวนรายงานของฝ่ายจัดการในด้านรายละเอียด ความเพียงพอของข้อมูล ภาพรวมของประสิทธิภาพด้านการบริหารความเสี่ยง การปฏิบัติงานของฝ่ายจัดการ การเปิดเผยข้อมูลด้านการควบคุมภายใน และข้อเสนอแนะต่างๆ พร้อมทั้งกำกับดูแลให้มีการดำเนินการที่เหมาะสม
 13. บ่งชี้ประเด็นความเสี่ยงที่สำคัญ รวมถึงการกำหนดดัชนีชี้วัด (KPI) สำหรับบริษัท และดำเนินการติดตามตรวจสอบปัจจัยต่างๆ โดยกำหนดให้เป็นส่วนหนึ่งของการทบทวนกระบวนการ และขั้นตอนการทำงาน เพื่อให้มั่นใจถึงประสิทธิภาพของระบบควบคุมความเสี่ยงภายในของบริษัท
 14. ช่วยเหลือคณะกรรมการบริษัทเกี่ยวกับความรับผิดชอบต่อสังคมในการเปิดเผยข้อมูลที่เกี่ยวข้องกับการบริหารจัดการความเสี่ยงในรายงานประจำปี และรับรองความถูกต้องของข้อมูลที่เกี่ยวข้องกับการดำเนินงานด้านการบริหารความเสี่ยง

4. การประชุมคณะกรรมการ

บริษัทกำหนดให้มีการประชุมคณะกรรมการมากกว่า 6 ครั้งต่อปี อย่างน้อยไตรมาสละ 1 ครั้ง ประธานคณะกรรมการจะพิจารณาเห็นสมควรเรียกประชุมเป็นวาระพิเศษเพิ่มเติมตามความจำเป็น กรรมการตั้งแต่ 2 คนขึ้นไปอาจร้องขอให้ประธานคณะกรรมการเรียกประชุมคณะกรรมการได้ ในกรณีที่มีกรรมการตั้งแต่ 2 คนขึ้นไปร้องขอให้ประธานคณะกรรมการกำหนดวันประชุมภายใน 14 วัน นับแต่วันที่ได้รับการร้องขอ

บริษัทจะมีการกำหนดตารางการประชุมล่วงหน้าเป็นรายปีสำหรับการประชุมวาระปกติ และแจ้งให้กรรมการแต่ละท่านได้รับทราบกำหนดการดังกล่าวในเดือนพฤศจิกายนของทุกปี

เลขานุการบริษัทจะเป็นผู้เสนอวาระการประชุมทั่วไปที่ต้องปฏิบัติตามกฎหมาย หรือระเบียบต่างๆ ที่เกี่ยวข้อง ส่วนวาระที่นอกเหนือจากวาระดังกล่าว ประธานคณะกรรมการและกรรมการผู้จัดการจะร่วมกันพิจารณา ทั้งนี้ กรรมการแต่ละท่านสามารถเสนอเรื่องเข้าสู่วาระการประชุมได้ โดยส่งวาระที่ต้องการเสนอผ่านทางเลขานุการบริษัทก่อนวันประชุมล่วงหน้า 14 วัน เลขานุการบริษัทจะเป็นผู้รวบรวมวาระที่เสนอดังกล่าวให้ประธานคณะกรรมการพิจารณาก่อนบรรจุเป็นวาระการประชุม

รายงานการปฏิบัติตามหลักการกำกับดูแลกิจการที่ดี

บริษัทจะจัดส่งเอกสารที่ใช้ประกอบการประชุมคณะกรรมการพร้อมหนังสือเชิญประชุม โดยระบุอย่างชัดเจนว่าเป็นเรื่องที่จะเสนอเพื่อทราบ เพื่ออนุมัติ หรือเพื่อพิจารณา แล้วแต่กรณีให้แก่กรรมการทุกท่านก่อนการประชุมไม่น้อยกว่า 7 วัน (เว้นแต่ในกรณีจำเป็น หรือรีบด่วนเพื่อรักษาสิทธิหรือประโยชน์ของบริษัท จะแจ้งการนัดประชุมโดยวิธีอื่น และกำหนดวันประชุมเพื่อให้เร็วกว่านั้นก็ได) ทั้งนี้ เพื่อให้กรรมการแต่ละท่านได้มีเวลาศึกษาข้อมูลก่อนการประชุม ในระหว่างการประชุม ประธานคณะกรรมการจะจัดสรรเวลาอย่างเพียงพอแก่ผู้บริหารที่เกี่ยวข้องในการนำเสนอรายละเอียด เพื่อให้กรรมการสามารถสอบถามข้อมูลเพิ่มเติม รวมถึงการจัดสรรเวลาให้กรรมการสามารถอภิปรายปัญหาสำคัญอย่างเพียงพอ

ในปี 2561 คณะกรรมการมีการประชุมตามวาระปกติ 5 ครั้ง สามารถประมวลจำนวนครั้งในการเข้าร่วมประชุมของกรรมการบริษัทแต่ละท่านได้ดังนี้

รายชื่อ	วาระการดำรงตำแหน่ง	จำนวนครั้งในการเข้าร่วมประชุม		
		วาระปกติ	วาระพิเศษ	รวม
1. ดร. อาจอง ชุมสาย ณ อยุธยา	2560-2563	4/5	-	4/5
2. นางสาวอัญชลี สืบจันทศิริ	2561-2564	5/5	-	5/5
3. รศ. ดร. ปรีชา จรุงกิจอนันต์	2561-2564	5/5	-	5/5
4. นายบรรจง จิตต์แจ้ง	2560-2563	5/5	-	5/5
5. ดร. ลักษณ์า ลีละยุทธโยธิน	2559-2562	4/5	-	4/5
6. คาตุ๊ก ไชมอน ชิม คอง ยิบ	2560-2563	4/5	-	4/5
7. นายวัง ชาง ยิง	2561-2564	5/5	-	5/5
8. นางสาวปิยธิดา สุขจันทร์	2559-2562	5/5	-	5/5
9. นายอำพล สิมะโรจนา	2559-2562	5/5	-	5/5

รายงานการประชุมได้มีการจัดทำเป็นลายลักษณ์อักษรโดยมีการระบุวันเวลาเริ่ม-เวลาเลิกประชุม ชื่อกรรมการที่เข้าประชุมและกรรมการที่ลาประชุม สรุปสาระสำคัญของเรื่องที่เสนอรวมถึงประเด็นที่มีการอภิปรายและข้อสังเกตของกรรมการ มติคณะกรรมการและความเห็นของกรรมการที่ไม่เห็นด้วย ชื่อผู้จัดรายงาน และ ผู้รับรองรายงาน และหลังจากที่ผ่านการรับรองจากที่ประชุมแล้ว เลขานุการบริษัทจะเป็นผู้จัดเก็บ เพื่อให้พร้อมสำหรับการตรวจสอบโดยผู้ที่เกี่ยวข้อง

กรรมการที่ไม่ใช่ผู้บริหารมีประชุมกันเองตามความจำเป็นโดยไม่มีฝ่ายจัดการร่วมอยู่ด้วย ทั้งนี้ เพื่ออภิปรายปัญหาต่างๆ เกี่ยวกับการจัดการที่มีประเด็นที่น่าสนใจ และจะต้องมีการแจ้งผลการประชุมให้กรรมการผู้จัดการได้รับทราบ โดยในปี 2561 กรรมการที่ไม่ใช่ผู้บริหารมีโอกาสได้ประชุมกันเองโดยไม่มีกรรมการบริหารร่วมอยู่ด้วยจำนวน 2 ครั้ง ในประเด็นเกี่ยวกับ เรื่องมาตรฐานบัญชีใหม่ต่างๆ ที่จะมีผลกระทบต่อบริษัท รวมถึงการทำงานของฝ่ายบริหารร่วมกับผู้สอบบัญชีภายนอก และเรื่องทั่วไปอื่นๆ

5. การประเมินผลการปฏิบัติงานของคณะกรรมการ

กำหนดให้มีการประเมินผลการปฏิบัติงานของคณะกรรมการด้วยตนเองตามแบบการประเมินของศูนย์พัฒนาการกำกับดูแลกิจการบริษัทจดทะเบียน โดยได้มีการประเมินผลการปฏิบัติงานปีละ 1 ครั้ง ในเดือน

รายงานการปฏิบัติตามหลักการกำกับดูแลกิจการที่ดี

คุณภาพันธุ์ของทุกปี และให้กรรมการแต่ละท่านนำเสนอแบบประเมินที่เลขาธิการบริษัท เพื่อรวบรวมผลการประเมินและแจ้งคณะกรรมการได้รับทราบเพื่อกำหนดแนวทางปรับปรุงในการทำงานต่อไป

5.1 แบบประเมินตนเองของคณะกรรมการ และคณะกรรมการชุดย่อย (รายบุคคล)

หลักเกณฑ์

แบบประเมินตนเองของคณะกรรมการ และคณะกรรมการชุดย่อย (รายบุคคล) เพื่อใช้ประเมินการทำงานที่
อย่างเหมาะสมของการเป็นกรรมการของกรรมการรายบุคคล เป็นเครื่องมือช่วยให้กรรมการได้ทบทวน และ
พัฒนาการปฏิบัติหน้าที่ของตนเองให้เกิดประสิทธิภาพ และประสิทธิผลยิ่งขึ้น โดยมีหัวข้อในการประเมินที่
สอดคล้องตามหลักการกำกับดูแลกิจการที่ดี ดังนี้

1. โครงสร้างและคุณสมบัติของคณะกรรมการ
2. การประชุมของคณะกรรมการ
3. บทบาท หน้าที่ และความรับผิดชอบของคณะกรรมการ

ในปี 2561 ผลการประเมินในภาพรวมทั้ง 3 ด้าน อยู่ในระดับ **ดีมาก**

5.2 แบบประเมินตนเองของคณะกรรมการและคณะกรรมการชุดย่อยรายคณะ

หลักเกณฑ์

แบบประเมินตนเองของคณะกรรมการและคณะกรรมการชุดย่อยรายคณะ เพื่อใช้ประเมินการทำงานของ
คณะกรรมการและคณะกรรมการชุดย่อยในภาพรวมขององค์คณะ โดยนำแนวทางจากตลาดหลักทรัพย์แห่ง
ประเทศไทยมาปรับใช้ให้เหมาะสมกับลักษณะและโครงสร้างของคณะกรรมการและคณะกรรมการชุดย่อย ซึ่ง
ผลการประเมินจะเป็นส่วนสำคัญในการพัฒนาการปฏิบัติหน้าที่และการดำเนินงานเกี่ยวกับคณะกรรมการและ
คณะกรรมการชุดย่อยให้มีประสิทธิภาพ และประสิทธิผลยิ่งขึ้น โดยคณะกรรมการและคณะกรรมการชุดย่อย
ประเมินระดับคะแนนความเห็น หรือระดับการดำเนินการใน 6 หัวข้อประเมินได้แก่

1. โครงสร้างและคุณสมบัติของคณะกรรมการ
2. บทบาท หน้าที่และความรับผิดชอบของคณะกรรมการและคณะกรรมการชุดย่อย
3. การประชุมของคณะกรรมการและคณะกรรมการชุดย่อย
4. การทำหน้าที่ของกรรมการ
5. ความสัมพันธ์ของฝ่ายจัดการ
6. การพัฒนาตนเองของกรรมการและการพัฒนาผู้บริหาร

ในปี 2561 ผลการประเมินในภาพรวมทั้ง 6 ด้าน อยู่ในระดับ **ดีมาก**

ผลการประเมินเฉลี่ยปี 2561 ของคณะกรรมการบริษัท และคณะกรรมการชุดย่อยแต่ละคณะ ดังนี้

1. คณะกรรมการบริษัท ได้คะแนนอยู่ในเกณฑ์ **ดีมาก**
2. คณะกรรมการตรวจสอบ ได้คะแนนอยู่ในเกณฑ์ **ดีมาก**

รายงานการปฏิบัติตามหลักการกำกับดูแลกิจการที่ดี

3. คณะกรรมการพิจารณาค่าตอบแทน ได้คะแนนอยู่ในเกณฑ์ **ดีมาก**
4. คณะกรรมการสรรหา ได้คะแนน อยู่ในเกณฑ์ **ดีมาก**

หมายเหตุ การประเมินที่อยู่ในเกณฑ์ดีมาก จะได้คะแนนอยู่ในช่วง 81-100 คะแนน

5.3 การประเมินกรรมการผู้จัดการ

คณะกรรมการได้ประเมินผลงานประจำปี ของกรรมการผู้จัดการในรูปแบบกำหนดดัชนีชี้วัดที่สำคัญอันสะท้อนมาจากผลประกอบการที่เป็นผลงานทั้งในเชิงปริมาณและคุณภาพ ทั้งนี้ คณะกรรมการพิจารณาค่าตอบแทน ซึ่งประกอบด้วยสมาชิกส่วนใหญ่เป็นกรรมการอิสระ และมีประธานเป็นกรรมการอิสระ ทำหน้าที่พิจารณาดัชนีชี้วัดที่สำคัญดังกล่าว ซึ่งมีความโปร่งใส และมีความเหมาะสมกับธุรกิจของบริษัท โดยมีหัวข้อในการประเมินดังนี้

1. ความเป็นผู้นำ
2. การกำหนดและปฏิบัติตามแผนกลยุทธ์
3. การวางแผนและผลปฏิบัติทางการเงิน
4. ความสัมพันธ์กับคณะกรรมการ
5. การบริหารความเสี่ยงและการควบคุมภายใน
6. การสร้างมูลค่าให้แก่ผู้ถือหุ้น

หลักปฏิบัติ 4 สรรหาและพัฒนาผู้บริหารระดับสูงและการบริหารบุคลากร

1. ค่าตอบแทนกรรมการและผู้บริหารระดับสูง

1.1 ค่าตอบแทนกรรมการ

คณะกรรมการพิจารณาค่าตอบแทนเป็นผู้ทำหน้าที่พิจารณาหลักเกณฑ์และรูปแบบในการจ่ายค่าตอบแทนกรรมการ และนำเสนอคณะกรรมการบริษัทเพื่อขออนุมัติจากที่ประชุมผู้ถือหุ้น ทั้งนี้ ค่าตอบแทนกรรมการจะพิจารณาจากประสบการณ์ ภาระหน้าที่ ขอบเขตของบทบาทและความรับผิดชอบโดยเปรียบเทียบกับบริษัทอื่นที่อยู่ในอุตสาหกรรมเดียวกัน และจะใช้ผลการสำรวจการจ่ายค่าตอบแทนของบริษัทจดทะเบียนในตลาดหลักทรัพย์แห่งประเทศไทยเป็นเกณฑ์ในการเปรียบเทียบในแต่ละปี ทั้งนี้ เพื่อให้ค่าตอบแทนดังกล่าวเพียงพอที่จะจูงใจและรักษากรรมการที่มีคุณภาพตามที่บริษัทต้องการ

ค่าตอบแทนของคณะกรรมการบริษัท และคณะกรรมการชุดย่อยต่าง ๆ	2560		2561	
	จำนวน กรรมการ	บาท	จำนวน กรรมการ	บาท
คณะกรรมการบริษัท	9	4,184,400	9	4,184,400
คณะกรรมการตรวจสอบ	3	1,252,800	3	1,252,800
คณะกรรมการพิจารณาค่าตอบแทน	3	131,100	3	131,100
คณะกรรมการสรรหา	4	87,600	4	87,600

รายงานการปฏิบัติตามหลักการกำกับดูแลกิจการที่ดี

นอกจากค่าตอบแทนที่เป็นตัวเงินแล้ว กรรมการต่างประเทศที่มาเข้าร่วมประชุมจะได้รับค่าตัวเครื่องบิน ค่าที่พักและอาหาร รวมถึงค่าธรรมเนียมประกันความรับผิดของกรรมการและผู้บริหารเพื่อคุ้มครองความเสี่ยงของกรรมการและผู้บริหารในการปฏิบัติหน้าที่ให้บริษัท แต่ทั้งนี้จะไม่ให้ความคุ้มครองในกรณีกระทำการโดยจงใจหรือประมาทเลินเล่ออย่างร้ายแรงหรือทุจริต

1.2 ค่าตอบแทนผู้บริหารระดับสูง

ค่าตอบแทนผู้บริหารระดับสูงจะเป็นไปตามหลักเกณฑ์และนโยบายที่คณะกรรมการพิจารณาค่าตอบแทนกำหนดในแต่ละครั้งซึ่งสอดคล้องกับความรู้ความสามารถและผลการดำเนินงานของบริษัท โดยคณะกรรมการพิจารณาค่าตอบแทนเป็นผู้พิจารณา และนำเสนอจำนวนค่าตอบแทนที่เหมาะสมต่อคณะกรรมการเพื่อพิจารณาอนุมัติ โดยโครงสร้างค่าตอบแทนถือว่าเป็นเครื่องจูงใจให้กรรมการบริหาร กรรมการผู้จัดการ และผู้บริหารระดับสูง ปฏิบัติงานให้สอดคล้องกับวัตถุประสงค์และเป้าหมายหลักขององค์กรและสอดคล้องกับผลประโยชน์ของกิจการในระยะยาว

ในปี 2561 กรรมการบริหาร กรรมการผู้จัดการ และผู้บริหารระดับสูง ได้ร่วมกันกำหนดค่าเป้าหมายของตัววัดผลการดำเนินงานหลัก (Key Performance Indicators : KPIs) เพื่อนำมาใช้ในการประเมินผลการปฏิบัติงานของกรรมการบริหาร กรรมการผู้จัดการ และผู้บริหารระดับสูง ทั้งนี้ คณะกรรมการพิจารณาค่าตอบแทนได้กำหนดให้ผลการประเมินดังกล่าวมาพิจารณาค่าตอบแทน

ค่าตอบแทน	2560		2561	
	จำนวนผู้บริหาร	บาท	จำนวนผู้บริหาร	บาท
ผู้บริหารระดับสูง	11	82,817,568	9	73,493,440

นอกเหนือจากเงินเดือนและโบนัส ผู้บริหารระดับสูงได้รับค่าตอบแทนอื่น ได้แก่ เงินกองทุนสำรองเลี้ยงชีพ เงินเกษียณอายุ รถประจำตำแหน่งและค่าใช้จ่ายที่เกี่ยวข้องกับรถประจำตำแหน่ง ค่ารักษาพยาบาล และค่าประกันอุบัติเหตุ

นอกจากนั้น กรรมการบางท่านที่ไปดำรงตำแหน่งเป็นกรรมการและผู้บริหารของบริษัทย่อยจะได้รับค่าตอบแทนจากบริษัทย่อยบางบริษัทด้วย ทั้งนี้ขึ้นอยู่กับนโยบายและการพิจารณาการจ่ายค่าตอบแทนของคณะกรรมการของบริษัทย่อยนั้นๆ

ค่าตอบแทนของกรรมการบริหารที่ไปดำรงตำแหน่งในบริษัทย่อย	2560		2561	
	จำนวนกรรมการ	บาท	จำนวนกรรมการ	บาท
ได้รับในตำแหน่งกรรมการของบริษัทย่อย	4	2,270,400	4	2,069,256
ได้รับในตำแหน่งผู้บริหารของบริษัทย่อย	3	7,389,000	3	6,990,000

2. การพัฒนากรรมการและผู้บริหาร

บริษัทจัดให้มีการประชุมพิเศษสำหรับกรรมการและผู้บริหารใหม่ โดยจัดให้เยี่ยมชมโรงงานเพื่อดูกระบวนการผลิตสินค้าของบริษัท รวมถึงการแนะนำถึงลักษณะธุรกิจและภาพรวมการดำเนินธุรกิจของบริษัท และบริษัทย่อย นอกจากนี้ ยังจัดให้มีเอกสารดังต่อไปนี้ ส่งมอบให้กรรมการที่ได้รับการแต่งตั้งใหม่

1. คู่มือกรรมการบริษัทจดทะเบียน ซึ่งมีหัวข้อต่างๆ ที่สำคัญ ได้แก่ บทบาทและหน้าที่ความรับผิดชอบ ข้อห้ามกระทำของกรรมการบริษัทตามกฎหมายที่เกี่ยวข้อง รวมทั้งบทบาทหน้าที่ของคณะกรรมการชุดย่อยต่างๆ
2. หลักการกำกับกิจการที่ดี และจรรยาบรรณธุรกิจของบริษัท
3. หนังสือบริคณห์สนธิและข้อบังคับของบริษัท
4. รายงานประจำปี และแบบ 56-1 ฉบับล่าสุด

นอกจากนั้น คณะกรรมการมีนโยบายส่งเสริมและสนับสนุนให้กรรมการ กรรมการผู้จัดการ ผู้บริหาร และพนักงานได้รับการอบรมและพัฒนา เพื่อเพิ่มพูนความรู้ ทักษะ และประสบการณ์ที่เป็นประโยชน์ต่อการปฏิบัติงาน รวมถึงเป็นประโยชน์ในภาคธุรกิจ อันจะเป็นตัวขับเคลื่อนองค์กรไปสู่เป้าหมาย

โดยในปี 2561 มีกรรมการและผู้บริหารได้เข้ารับการอบรมสัมมนาหลักสูตรที่สำคัญ ได้แก่

ลำดับ	กรรมการและผู้บริหาร	ตำแหน่ง	หลักสูตรที่อบรมปี 2561	วัตถุประสงค์การฝึกอบรม
1.	นายบรรจง จิตต์แจ้ง	กรรมการอิสระ กรรมการตรวจสอบ กรรมการกำหนดค่าตอบแทน และกรรมการสรรหา	<ol style="list-style-type: none"> 1. TMA Executive Forum on Competitiveness 8 มีนาคม 2561 2. TMA Innovation Trip to Japan 27 พฤษภาคม – 1 มิถุนายน 2561 3. Thai IOD National Director Conference 2018: “Rising Above Disruptions” 21 มิถุนายน 2561 4. Thai IOD Class: “Board That Makes a Difference” 24-25 กรกฎาคม 2561 5. Thai IOD Audit Committee Forum 2018: “Audit Committee in the Age of Disruption” 12 ธันวาคม 2561 	<p>เพื่อรับทราบแนวนโยบายของรัฐในการเสริมสร้างขีดความสามารถของธุรกิจและของประเทศไทย</p> <p>เพื่อเยี่ยมชมและศึกษางานด้านนวัตกรรมและเทคโนโลยีที่ทันสมัยของบริษัทชั้นนำในประเทศญี่ปุ่น</p> <p>เพื่อติดตามแนวโน้มบทบาทกรรมการบริษัทในการเตรียมรับสถานการณ์การเปลี่ยนแปลงที่รุนแรงและเฉียบพลันของโลกในปัจจุบัน</p> <p>เพื่อศึกษาบทบาทคณะกรรมการที่สามารถนำการเปลี่ยนแปลง</p> <p>เพื่อศึกษาแนวโน้มของกรรมการตรวจสอบในยุคใหม่</p>
2.	ดร.ลักขณา ลีละยุทธโยธิน	กรรมการอิสระ	Audit Committee Program (Class 30/2018) จัดโดยสมาคมส่งเสริมสถาบันกรรมการบริษัทไทย (IOD)	หลักสูตรสำหรับกรรมการอิสระและกรรมการตรวจสอบ เพื่อจะได้เรียนรู้บทบาทหน้าที่ความ

รายงานการปฏิบัติตามหลักการกำกับดูแลกิจการที่ดี

ลำดับ	กรรมการและผู้บริหาร	ตำแหน่ง	หลักสูตรที่อบรมปี 2561	วัตถุประสงค์การฝึกอบรม
				รับผิดชอบของกรรมการตรวจสอบในการสอบทานและติดตามดูแลด้านต่างๆ เพื่อให้เป็นไปตามความคาดหวังของผู้มีส่วนได้เสีย ตลอดจนสอดคล้องกับความคาดหวังของ ตลท. และ ก.ล.ต.
3.	นางสาวปิยธิดา สุขจันทร์	กรรมการบริหาร	<ol style="list-style-type: none"> 1. Palm & Lauric Oils Price Outlook Conference & Exhibition (POC 2018) ที่กัวลาลัมเปอร์ ประเทศมาเลเซีย 2. 14th Indonesian Palm Oil Conference and 2019 Price Outlook (IPOC 2018) ที่บาห์ลี ประเทศอินโดนีเซีย 	เพื่อได้ทราบถึงสถานการณ์น้ำมันปาล์มในตลาดโลกในปัจจุบัน รวมถึงปัจจัยที่กำหนดทิศทางราคาน้ำมันปาล์มในอนาคต

3. แผนสืบทอดงาน

บริษัทมีการวางแผนการสืบทอดงาน โดยการรับพนักงานในตำแหน่ง Management Trainees เพื่อพัฒนาความรู้ ความสามารถให้เป็นผู้บริหารของบริษัทต่อไปในอนาคต นอกจากนี้ บริษัทได้กำหนดให้บุคคลดังต่อไปนี้ปฏิบัติหน้าที่แทนกรรมการผู้จัดการ ในกรณีที่กรรมการผู้จัดการไม่สามารถปฏิบัติหน้าที่ได้

1. นางสาวโสภณภรณ์ กระจ่างสด เป็นผู้ดูแลและตัดสินใจในเรื่องที่เกี่ยวข้องกับการเงินและบัญชี ของบริษัทและบริษัทย่อย
2. นางสาวปิยธิดา สุขจันทร์ เป็นผู้ดูแลและตัดสินใจในเรื่องอื่นๆ ของบริษัทและบริษัทย่อย

หลักปฏิบัติ 5 ส่งเสริมนวัตกรรมและการประกอบธุรกิจอย่างมีความรับผิดชอบต่อ

1. การส่งเสริมนวัตกรรม

คณะกรรมการให้ความสำคัญและสนับสนุนการทำวิจัย พัฒนาเทคโนโลยีและนวัตกรรมการผลิตที่ก่อให้เกิดมูลค่าแก่ธุรกิจควบคู่ไปกับการสร้างคุณประโยชน์ต่อลูกค้าหรือผู้ที่เกี่ยวข้อง และมีความรับผิดชอบต่อสังคมและสิ่งแวดล้อม รวมทั้งคอยติดตามดูแลให้ฝ่ายจัดการจัดสรรและจัดการทรัพยากรให้เป็นไปอย่างมีประสิทธิภาพและประสิทธิผล โดยคำนึงถึงผลกระทบและการพัฒนาทรัพยากรตลอดสาย (value chain) เพื่อให้สามารถบรรลุเป้าหมายหลักขององค์กรได้อย่างยั่งยืน

2. การคำนึงถึงบทบาทของผู้มีส่วนได้เสีย

บริษัทมีนโยบายรักษาสีทธิและผลประโยชน์ของผู้มีส่วนได้เสียกลุ่มต่างๆ ไม่ว่าจะเป็น พนักงาน ผู้ถือหุ้น เจ้าหนี้ ลูกค้า คู่ค้า คู่แข่ง ชุมชนและสังคม แต่เนื่องจากความคาดหวังของผู้มีส่วนได้เสียอาจแตกต่างกัน ดังนั้น บริษัทจะ

รายงานการปฏิบัติตามหลักการกำกับดูแลกิจการที่ดี

พิจารณาถึงสิทธิตามกฎหมายที่แต่ละกลุ่มพึงได้รับอย่างละเอียดรอบคอบ และดูแลให้มั่นใจว่าสิทธิดังกล่าวได้รับความคุ้มครองและปฏิบัติด้วยความระมัดระวัง โดยได้กำหนดแนวทางการตอบสนองความต้องการของผู้มีส่วนได้ส่วนเสียไว้เป็นนโยบายและแนวปฏิบัติเกี่ยวกับผู้มีส่วนได้เสีย โดยได้เผยแพร่อยู่ในเว็บไซต์ของบริษัท ได้แก่

- นโยบายและแนวปฏิบัติเกี่ยวกับผู้ถือหุ้น
- นโยบายและแนวปฏิบัติเกี่ยวกับลูกค้า
- นโยบายและแนวปฏิบัติเกี่ยวกับคู่ค้า
- นโยบายและแนวปฏิบัติเกี่ยวกับคู่แข่งทางการค้า
- นโยบายและแนวปฏิบัติเกี่ยวกับเจ้าหน้าที่
- นโยบายและแนวปฏิบัติเกี่ยวกับพนักงาน
- นโยบายและแนวปฏิบัติเกี่ยวกับชุมชน สังคม และสิ่งแวดล้อม
- นโยบายและแนวปฏิบัติเกี่ยวกับการเคารพสิทธิมนุษยชน
- นโยบายและแนวปฏิบัติเกี่ยวกับทรัพย์สินทางปัญญา และลิขสิทธิ์
- นโยบายและแนวปฏิบัติเกี่ยวกับคุณภาพ ความปลอดภัย และอาชีวอนามัย
- นโยบายและแนวปฏิบัติเกี่ยวกับการต่อต้านการคอร์รัปชันและการให้สินบน

นอกจากนี้ บริษัทยังคำนึงถึงบทบาทสิทธิของผู้มีส่วนได้เสีย โดยมีการกำหนดแนวปฏิบัติตามระบบมาตรฐานต่างๆ ที่ได้รับ ได้แก่

- มาตรฐาน ISO 9001 เป็นมาตรฐานการจัดวางระบบบริหารงาน เพื่อการประกันคุณภาพซึ่งเป็นระบบที่ทำให้เชื่อมั่นได้ว่ากระบวนการต่างๆ ได้รับการควบคุม และสามารถตรวจสอบได้โดยผ่านเอกสารที่ระบุขั้นตอน และวิธีการทำงาน เพื่อให้มั่นใจได้ว่าบุคลากรในองค์กรรู้หน้าที่ความรับผิดชอบและขั้นตอนต่างๆ ในการปฏิบัติงาน
- ระบบ GMP เป็นระบบการจัดการตามหลักเกณฑ์วิธีการที่ดีในการผลิตอาหาร ซึ่งเป็นข้อกำหนดเกี่ยวกับมาตรฐานด้านสุขลักษณะทั่วไป รวมทั้งมาตรการในการป้องกันอาหารจากการถูกปนเปื้อนเนื่องจากสภาวะที่ไม่ถูกสุขลักษณะ
- ระบบ HACCP เป็นมาตรฐานเกี่ยวกับการวิเคราะห์อันตรายและจุดวิกฤตที่ต้องควบคุมในกระบวนการผลิตอาหาร
- มาตรฐาน TIS 18001 / OHSAS 18001 เป็นมาตรฐานเกี่ยวกับระบบการจัดการด้านอาชีวอนามัยและความปลอดภัยในสถานที่ทำงาน ซึ่งเป็นเครื่องมือที่ใช้ในการควบคุมและลดอันตรายและความเสี่ยงที่เกิดจากองค์กรที่อาจส่งผลกระทบต่อสุขภาพ ชีวิต และทรัพย์สินได้
- มาตรฐาน FSSC 22000 เป็นมาตรฐานที่เน้นเรื่องระบบประกันคุณภาพ และความปลอดภัยของอาหารระดับสูง สามารถสร้างความเชื่อมั่นให้กับผู้บริโภค รวมถึงเน้นการเติบโตและการดำเนินธุรกิจอย่างยั่งยืน มาตรฐานดังกล่าวเป็นมาตรฐานที่ครอบคลุมทั้ง ISO 22000 และ PAS 220 และเป็นที่ยอมรับจากทั่วโลก
- มาตรฐาน ISO 14001 เป็นมาตรฐานระบบการจัดการสิ่งแวดล้อม โดยมุ่งเน้นให้องค์กรมีการพัฒนาปรับปรุงตลอดจนรักษาสิ่งแวดล้อมอย่างต่อเนื่อง
- มาตรฐานการผลิตน้ำมันปาล์มอย่างยั่งยืนภายใต้กรอบ RSPO (Roundtable on Sustainable Palm Oil) เป็นแนวปฏิบัติที่มีการปรับปรุงการผลิตน้ำมันปาล์มอย่างยั่งยืน ทั้งทางเศรษฐกิจ สังคม ชุมชน สิ่งแวดล้อม และถูกต้องตามกฎหมายของผู้มีส่วนได้ส่วนเสียหลายภาคส่วนตั้งแต่ต้นน้ำถึงปลายน้ำ

รายงานการปฏิบัติตามหลักการกำกับดูแลกิจการที่ดี

บริษัทได้ดำเนินกิจกรรมต่างๆ โดยคำนึงถึงความปลอดภัย สุขภาพอนามัย และสิ่งแวดล้อม ผู้บริหารทุกระดับ และพนักงานทุกคนมีความมุ่งมั่นที่จะปฏิบัติงานตามหน้าที่ด้วยความรับผิดชอบ โดยในปี 2561 ไม่มีการบาดเจ็บร้ายแรง หรือเสียชีวิตจากการทำงาน

3. นโยบายการพัฒนาบุคลากร

บริษัทมุ่งที่จะสนับสนุนและรักษาสภาพแวดล้อมที่พร้อมจะส่งเสริมให้เกิดประสิทธิภาพที่ดีในการทำงาน โดยบริษัทยึดหลักในการทำงานเป็นทีมและการพัฒนาอย่างต่อเนื่อง เพื่อให้เกิดประสิทธิผลสูงสุดของบุคลากร โดยบริษัทเชื่อว่าการพัฒนาอย่างต่อเนื่องจะช่วยยกระดับขีดความสามารถและศักยภาพของบุคลากร อีกทั้งยังช่วยเพิ่มประสิทธิภาพในการปฏิบัติงาน และสร้างความพึงพอใจให้กับลูกค้า ตลอดจนจนถึงการปลูกฝังจริยธรรมในการทำงานที่ดีให้กับบุคลากรของบริษัท ซึ่งในปี 2561 พบว่าจำนวนชั่วโมงการฝึกอบรมเฉลี่ยของพนักงาน 7.78 ชั่วโมง/คน และมีจำนวนหลักสูตรการอบรมทั้งสิ้น 34 หลักสูตร รวมทั้งได้รับการฝึกอบรมในเรื่องการจัดการสิ่งแวดล้อม

4. นโยบายต่อต้านการคอร์รัปชัน

กลุ่มบริษัทมีนโยบายต่อต้านการคอร์รัปชันอย่างเป็นทางการซึ่งได้ผ่านการทบทวนและอนุมัติจากคณะกรรมการบริษัท ดังนี้

“กรรมการ ผู้บริหาร และพนักงานของกลุ่มบริษัท ต้องไม่เรียกร้อง ดำเนินการ หรือยอมรับการคอร์รัปชันในทุกรูปแบบ ทั้งทางตรง หรือทางอ้อม โดยครอบคลุมถึงทุกธุรกิจ และทุกหน่วยงานที่เกี่ยวข้องของกลุ่มบริษัท และให้มีการสอบทานการปฏิบัติตามนโยบายต่อต้านการคอร์รัปชัน ตลอดจนทบทวนแนวทางปฏิบัติ และข้อกำหนดในการดำเนินการ เพื่อให้สอดคล้องกับการเปลี่ยนแปลงของธุรกิจ กฎระเบียบ ข้อบังคับ และข้อกำหนดของกฎหมาย ทั้งนี้ หากมีการฝ่าฝืนกระทำการใดๆ อันเป็นการสนับสนุนช่วยเหลือ หรือให้ความร่วมมือกับการคอร์รัปชันจะได้รับการพิจารณาโทษตามระเบียบของกลุ่มบริษัท”

กลุ่มบริษัทกำหนดให้มีการบอกกล่าวประชาสัมพันธ์นโยบายต่อต้านการคอร์รัปชัน รวมทั้งช่องทางแจ้งเบาะแสข้อร้องเรียน หรือข้อเสนอนะภายในกลุ่มบริษัท ผ่านสื่อทั้งภายในและภายนอก เช่น จดหมายอิเล็กทรอนิกส์ ประกาศเว็บไซต์กลุ่มบริษัท รายงานประจำปี การปฐมนิเทศกรรมการและพนักงาน อีกทั้งจัดให้มีการอภิปราย และทำความเข้าใจกับพนักงานเป็นประจำทุกปี โดยนโยบายดังกล่าวของกลุ่มบริษัทเป็นการปฏิบัติภายใต้กฎหมายของประเทศไทยในการต่อต้านการคอร์รัปชัน

ในแต่ละปี คณะเจ้าหน้าที่บริหารความเสี่ยงได้ประเมินความเสี่ยงในเรื่องการทุจริตที่อาจเกิดขึ้นและมีการรายงานความเสี่ยงไปยังคณะกรรมการตรวจสอบและคณะกรรมการบริษัท

5. แนวปฏิบัติเกี่ยวกับการกำกับดูแลและควบคุมดูแลเพื่อป้องกันและติดตามความเสี่ยงจากการทุจริต

บริษัทกำหนดให้มีแนวปฏิบัติเกี่ยวกับการกำกับดูแลและควบคุมดูแลเพื่อป้องกันและติดตามความเสี่ยงจากการทุจริตคอร์รัปชัน สรุปได้ดังนี้

1. จัดให้มีระบบการควบคุมภายใน (internal control) ระบบการตรวจสอบภายใน (internal audit) และการบริหารความเสี่ยงที่ครอบคลุมระบบงานสำคัญต่างๆ เช่น ระบบการบันทึกบัญชี การชำระเงิน การจัดซื้อจัดจ้าง เป็นต้น ทั้งนี้เพื่อป้องกันและติดตามความเสี่ยงจากการทุจริตคอร์รัปชัน รวมทั้งให้ข้อเสนอแนะเกี่ยวกับแนวทางที่แก้ไขที่เหมาะสม

2. จัดให้มีช่องทางการร้องเรียน และการแจ้งเบาะแส ซึ่งครอบคลุมตั้งแต่การรับเรื่องร้องเรียน การตรวจสอบข้อเท็จจริง และการสรุปผล รวมถึงการคุ้มครองผู้แจ้งเรื่องและบุคคลที่เกี่ยวข้อง เพื่อรับเรื่องร้องเรียน หรือข้อคิดเห็น หรือข้อเสนอแนะจากผู้มีส่วนได้เสียที่ได้รับผลกระทบ หรือมีความเสี่ยงที่จะได้รับผลกระทบจากการดำเนินธุรกิจของกลุ่มบริษัท หรือจากการปฏิบัติหน้าที่ของคณะกรรมการ ผู้บริหาร และพนักงาน เกี่ยวกับการกระทำผิดกฎหมาย หรือจรรยาบรรณ รวมถึงพฤติกรรมที่อาจสื่อถึงการทุจริต

กลุ่มบริษัทจะเก็บรักษาข้อร้องเรียนเป็นความลับ ไม่เปิดเผยต่อผู้ไม่เกี่ยวข้อง เว้นแต่ที่จำเป็นต้องเปิดเผยตามข้อกำหนดของกฎหมาย

บุคคลที่เกี่ยวข้องที่ได้รับทราบเรื่องหรือข้อมูลที่เกี่ยวข้องกับเรื่องร้องเรียน จะต้องรักษาข้อมูลให้เป็นความลับ และไม่เปิดเผยต่อบุคคลอื่น เว้นแต่ที่จำเป็นต้องเปิดเผยตามข้อกำหนดของกฎหมาย หากมีการจงใจฝ่าฝืนนำข้อมูลออกไปเปิดเผย กลุ่มบริษัทจะดำเนินการลงโทษตามระเบียบข้อบังคับของกลุ่มบริษัทและ/หรือดำเนินการทางกฎหมายแล้วแต่กรณี

3. ผู้บริหารในแต่ละหน่วยงานรับผิดชอบในการติดตามความคืบหน้าการดำเนินการเกี่ยวกับข้อร้องเรียนนั้นๆ และนำเสนอรายงานให้คณะกรรมการตรวจสอบ และคณะกรรมการบริษัทได้รับทราบ

6. แนวทางในการติดตามประเมินผลการปฏิบัติเพื่อป้องกันการมีส่วนเกี่ยวข้องกับการคอร์รัปชัน

บริษัทกำหนดให้มีแนวทางในการติดตามประเมินผลการปฏิบัติเพื่อป้องกันการมีส่วนเกี่ยวข้องกับการคอร์รัปชัน ดังนี้

1. หน่วยงานตรวจสอบภายในของบริษัท ดำเนินการตรวจสอบตามแผนการตรวจสอบประจำปีที่ได้รับความคิดเห็นจากคณะกรรมการตรวจสอบ และรายงานผลการตรวจสอบที่มีนัยสำคัญและข้อเสนอแนะต่อคณะกรรมการตรวจสอบ

2. กำหนดให้หน่วยงานที่รับผิดชอบดำเนินการทดสอบและประเมินความเสี่ยงจากการทุจริตคอร์รัปชันอย่างต่อเนื่อง เพื่อนำมาตรการต่อต้านการทุจริตคอร์รัปชันไปปฏิบัติอย่างมีประสิทธิภาพ ตลอดจนติดตาม ทบทวน และปรับปรุงมาตรการต่อต้านการทุจริตคอร์รัปชันอย่างสม่ำเสมอ โดยนำเสนอผลการประเมินต่อคณะกรรมการบริหารความเสี่ยง คณะกรรมการตรวจสอบ และคณะกรรมการบริษัท ตามลำดับ อย่างทันเวลาและสม่ำเสมอ

3. หากการสืบสวนข้อเท็จจริงแล้วพบว่าข้อมูลจากการตรวจสอบ หรือข้อร้องเรียน มีหลักฐานที่เชื่อว่ามีรายการ หรือการกระทำซึ่งอาจมีผลกระทบอย่างมีนัยสำคัญต่อฐานะการเงิน และผลการดำเนินงานของบริษัท รวมถึงการฝ่าฝืนการกระทำผิดกฎหมาย หรือจรรยาบรรณธุรกิจของบริษัท หรือข้อสงสัยในรายงานการเงิน หรือระบบการควบคุมภายใน คณะกรรมการตรวจสอบจะรายงานต่อคณะกรรมการบริษัทเพื่อดำเนินการปรับปรุงแก้ไข

หลักปฏิบัติ 6 ดูแลให้มีระบบบริหารความเสี่ยงและการควบคุมภายในที่เหมาะสม

1. การบริหารความเสี่ยง

คณะกรรมการได้ให้ความสำคัญกับการบริหารความเสี่ยง จึงได้มีการแต่งตั้งคณะเจ้าหน้าที่บริหารความเสี่ยงขึ้น ในปี 2559 ซึ่งประกอบไปด้วยผู้บริหารระดับสูง และมีกรรมการผู้จัดการเป็นประธาน โดยมีหน้าที่ความรับผิดชอบตามที่กำหนดไว้ในหลักปฏิบัติ 3 ข้อ 3.4 ทั้งนี้ เพื่อให้ฝ่ายจัดการประเมินความเสี่ยงของแต่ละหน่วยงานและกระบวนการทำงาน ประเมินประสิทธิภาพของมาตรการควบคุมที่มีอยู่ พร้อมทั้งนำเสนอแผนงานและวิธีการในการลดความเสี่ยงต่อคณะกรรมการบริษัท

2. การควบคุมและการตรวจสอบภายใน

เพื่อให้งานตรวจสอบภายในมีความเป็นอิสระ สามารถทำหน้าที่ตรวจสอบได้อย่างเต็มที่ คณะกรรมการตรวจสอบจึงได้พิจารณาให้บริษัทว่าจ้างบุคคลภายนอก ซึ่งเป็นบริษัทตรวจสอบบัญชี และอยู่ในรายชื่อของผู้ตรวจสอบบัญชีที่ได้รับความเห็นชอบจากสำนักงาน ก.ล.ต. ทำหน้าที่ตรวจสอบภายในของบริษัท ทั้งนี้ เพื่อให้มั่นใจว่าการปฏิบัติงานและกิจกรรมทางการเงินของบริษัทได้ดำเนินการตามแนวทางที่กำหนดและมีประสิทธิภาพ รวมถึงการตรวจสอบการปฏิบัติตามกฎหมายและข้อกำหนดที่เกี่ยวข้อง (Compliance Controls)

ในปี 2561 คณะกรรมการตรวจสอบ ได้อนุมัติให้บริษัทต่อสัญญาว่าจ้าง บริษัท สำนักงาน ดร.วิรัช แอนด์ แอสโซซิเอตส์ จำกัด ทำหน้าที่เป็นหน่วยงานตรวจสอบภายในของบริษัท และกำหนดให้ผู้ตรวจสอบภายในรายงานผลการตรวจสอบโดยตรงต่อคณะกรรมการตรวจสอบเป็นประจำรายไตรมาส โดยสัญญามีอายุคราวละ 2 ปี สิ้นสุดสัญญาครั้งต่อไปในวันที่ 31 ธันวาคม 2562

3. ความขัดแย้งทางผลประโยชน์

3.1 มาตรการการป้องกันการใช้ข้อมูลภายในของบริษัท

เพื่อป้องกันไม่ให้เกิดการรั่วไหลของข้อมูลภายในของบริษัทไปใช้เพื่อประโยชน์ส่วนตนและเปิดเผยข้อมูลแก่บุคคลภายนอก บริษัทจึงได้กำหนดหลักเกณฑ์ไว้ดังนี้

- กำหนดให้ผู้บริหารรายงานการถือครองหลักทรัพย์ของบริษัท และรายงานการเปลี่ยนแปลงการถือครองหลักทรัพย์ของบริษัทต่อสำนักงานคณะกรรมการกำกับหลักทรัพย์และตลาดหลักทรัพย์ (ก.ล.ต.) ตามมาตรา 59 แห่งพระราชบัญญัติหลักทรัพย์และตลาดหลักทรัพย์ พ.ศ. 2535 ภายใน 3 วันทำการนับจากวันที่ซื้อ ขาย โอน หรือรับโอน และส่งสำเนารายงานดังกล่าวให้กับเลขานุการบริษัท รวมถึงให้ผู้บริหารรายงานการถือครองหลักทรัพย์ของบริษัทต่อคณะกรรมการทุกไตรมาส ทั้งนี้ ให้รวมถึงการปฏิบัติตามบทบัญญัติกฎหมายที่จะมีการแก้ไขเปลี่ยนแปลงในอนาคตด้วย (ถ้ามี)

คำว่า “ผู้บริหาร” หมายถึง กรรมการ ผู้จัดการ หรือผู้ดำรงตำแหน่งระดับบริหาร 4 รายแรกนับต่อจากกรรมการผู้จัดการลงมา ผู้ซึ่งดำรงตำแหน่งเทียบเท่าผู้บริหารรายที่ 4 ทุกสาย และให้หมายความรวมถึงผู้

ดำรงตำแหน่งระดับบริหารในสายงานบัญชีหรือการเงินที่เป็นระดับผู้จัดการฝ่ายขึ้นไปหรือเทียบเท่าซึ่งมีหน้าที่ต้องจัดทำและส่งรายงานการถือครองหลักทรัพย์ของบริษัททั้งในนามของตนเอง คู่สมรสและบุตรที่ยังไม่บรรลุนิติภาวะต่อ ก.ล.ต.

- ห้ามไม่ให้กรรมการ ผู้บริหาร ผู้จัดการ และพนักงานที่ได้รับทราบข้อมูลภายในของบริษัทเปิดเผยข้อมูลภายในดังกล่าวแก่บุคคลภายนอกหรือบุคคลที่ไม่มีหน้าที่เกี่ยวข้อง และห้ามไม่ให้ซื้อขายหลักทรัพย์ของบริษัทในช่วง 1 เดือนก่อนและอย่างน้อย 1 วันหลังจากวันทิ้งบการเงินของบริษัทเผยแพร่ต่อสาธารณชน
- กรรมการและผู้บริหารระดับสูงต้องแจ้งเกี่ยวกับการซื้อหรือขายหลักทรัพย์ของบริษัททุกครั้ง โดยแจ้งอย่างน้อย 1 วันล่วงหน้าก่อนทำการซื้อขายต่อคณะกรรมการหรือผู้ที่คณะกรรมการมอบหมาย เพื่อรายงานต่อสำนักงาน ก.ล.ต. เมื่อมีการซื้อหรือขายหลักทรัพย์ภายใน 3 วันทำการ ทั้งนี้ ตามที่พระราชบัญญัติหลักทรัพย์และตลาดหลักทรัพย์กำหนด
- ห้ามมิให้กรรมการ ผู้บริหาร ผู้จัดการ และพนักงานใช้ข้อมูลภายในของบริษัทที่ยังไม่ได้เปิดเผยต่อประชาชนอันเป็นสาระสำคัญต่อการเปลี่ยนแปลงราคาหลักทรัพย์ของบริษัทไปใช้เพื่อแสวงหาประโยชน์ส่วนตน และ/หรือชักชวนผู้อื่นให้ซื้อขายหลักทรัพย์ของบริษัท หากฝ่าฝืนข้อกำหนดดังกล่าวข้างต้น บริษัทจะดำเนินการตามกฎหมายและลงโทษแก่ผู้กระทำความผิด
- ในกรณีที่กรรมการ ผู้บริหาร ผู้จัดการ และพนักงานกระทำการอันเป็นความผิดอาญาตามกฎหมายว่าด้วยหลักทรัพย์และตลาดหลักทรัพย์โดยเจตนา บริษัทจะดำเนินการลงโทษอย่างใดอย่างหนึ่งหรือหลายอย่างรวมกันดังต่อไปนี้
 - ตัดเงินเดือนค่าจ้างหรือค่าตอบแทนและผลประโยชน์อื่นใดที่ได้รับ
 - ให้ออก ไล่ออก หรือปลดออกจากการเป็นกรรมการ ผู้บริหาร ผู้จัดการหรือพนักงานโดยถือว่าจงใจก่อให้เกิดความเสียหายแก่บริษัท ถ้าผู้กระทำความผิดเป็นกรรมการบริษัทให้นำเสนอที่ประชุมผู้ถือหุ้นเป็นผู้พิจารณาลงโทษ
 - แจ้งการกระทำความผิดต่อตลาดหลักทรัพย์แห่งประเทศไทย และหรือ ก.ล.ต.
 - แจ้งความดำเนินคดีตามกฎหมาย
 - ดำเนินการอื่นใดตามมติของคณะกรรมการบริษัท หรือที่ประชุมผู้ถือหุ้นของบริษัท

3.2 การอนุมัติรายการที่มีความขัดแย้งทางผลประโยชน์

กรรมการ ผู้บริหาร หรือบุคคลอื่นที่มีการตกลงเข้าทำรายการที่เกี่ยวข้องกัน หรือรายการที่อาจจะมีความขัดแย้งทางผลประโยชน์ และรายการเกี่ยวกับการได้มาหรือจำหน่ายไปซึ่งสินทรัพย์ที่สำคัญของกรรมการ ผู้บริหาร หรือบุคคลที่เกี่ยวข้องกัน ตามความหมายที่กำหนดตามประกาศของ ก.ล.ต. และตลาดหลักทรัพย์แห่งประเทศไทย ที่ใช้บังคับอยู่ในขณะทำรายการดังกล่าว จะต้องปฏิบัติตามหลักเกณฑ์และวิธีการตามที่ประกาศดังกล่าวกำหนดในเรื่องนั้นๆ โดยเคร่งครัด บริษัทมีการกำหนดมาตรการหรือขั้นตอนการอนุมัติการทำรายการดังกล่าวดังนี้

- (1) ห้ามไม่ให้บุคคลที่มีส่วนได้เสียหรือที่อาจมีความขัดแย้งทางผลประโยชน์อนุมัติรายการที่เกี่ยวข้องกับตนได้
- (2) การกำหนดราคาหรือค่าตอบแทนจะต้องเป็นไปตามปกติทางธุรกิจและเงื่อนไขทางการค้าทั่วไปโดยคำนึงถึงผลประโยชน์ของบริษัทเป็นสำคัญ
- (3) คณะกรรมการตรวจสอบพิจารณาให้ความเห็นก่อนทำรายการดังกล่าว ถ้าคณะกรรมการตรวจสอบไม่มีความชำนาญในการให้ความเห็นในเรื่องหรือรายการใด บริษัทจะต้องจัดให้ผู้เชี่ยวชาญอิสระเป็นผู้ให้ความเห็นต่อคณะกรรมการตรวจสอบเพื่อประกอบการพิจารณาลั่นกรองก่อนจะนำเสนอคณะกรรมการบริษัท และที่ประชุมผู้ถือหุ้นเพื่อพิจารณาอนุมัติ

อย่างไรก็ตาม เพื่อให้ธุรกรรมต่างๆ สามารถดำเนินไปได้ตามปกติ คณะกรรมการได้อนุมัติในหลักการให้ผู้บริหารสามารถทำรายการระหว่างกันที่เกิดขึ้นเฉพาะบริษัทกับบริษัทย่อย หากธุรกรรมเหล่านั้นเข้าลักษณะใดลักษณะหนึ่งดังต่อไปนี้

1. เป็นข้อตกลงทางการค้าในลักษณะเดียวกับวิญญูชนจะพึงกระทำกับคู่สัญญาทั่วไปในสถานการณ์เดียวกัน ด้วยอำนาจต่อรองทางการค้าที่ปราศจากอิทธิพลในการที่ตนมีลักษณะเป็นกรรมการผู้บริหาร หรือบุคคลที่มีความเกี่ยวข้อง
2. เป็นรายการตรงต่อจ่ายที่สมเหตุสมผลที่เกิดจากการดำเนินการตามปกติทางธุรกิจ โดยมีการเรียกเก็บตามที่จ่ายจริง

ทั้งนี้ ผู้บริหารจะต้องรายงานการทำธุรกรรมที่มีขนาดเกินกว่า 500,000 บาท ให้คณะกรรมการได้รับทราบทุกไตรมาส

- (4) บริษัทจะต้องเปิดเผยการทำรายการดังกล่าวตามหลักเกณฑ์และวิธีการที่ ก.ล.ต. และตลาดหลักทรัพย์แห่งประเทศไทยกำหนด

3.3 การเปิดเผยข้อมูลส่วนได้เสียของกรรมการ ผู้บริหาร และผู้เกี่ยวข้อง

เพื่อให้คณะกรรมการสามารถตัดสินใจเพื่อประโยชน์โดยรวมของบริษัท และให้กรรมการและผู้บริหารที่มีรายการหรือธุรกรรมที่มีส่วนได้เสียที่เกี่ยวข้องกับกิจการของบริษัทได้ปฏิบัติตามประกาศของคณะกรรมการกำกับตลาดทุน ที่ ทจ. 2/2552 เรื่อง รายงานการมีส่วนได้เสียของกรรมการ ผู้บริหาร และบุคคลที่มีความเกี่ยวข้อง บริษัทจึงได้กำหนดหลักเกณฑ์ไว้ดังนี้

- กรรมการ ผู้บริหาร และผู้ที่เกี่ยวข้องมีรายการหรือธุรกรรมที่มีส่วนได้เสียที่เกี่ยวข้องกับการบริหารจัดการกิจการของบริษัทหรือบริษัทย่อยที่มีขนาดของรายการมากกว่าหรือเท่ากับ 1 ล้านบาท หรือร้อยละ 0.03 ของสินทรัพย์ที่มีตัวตนสุทธิ (NTA) ของบริษัทหรือบริษัทย่อย แล้วแต่จำนวนใดจะสูงกว่าให้จัดทำรายงานดังกล่าวตามแบบฟอร์มที่กำหนด และส่งมอบให้เลขานุการบริษัทภายใน 7 วันทำการ นับจากวันที่มีรายการเกิดขึ้น ในกรณีที่รายการเปลี่ยนแปลงเกิดขึ้นทุกครั้งให้แจ้งรายงานการเปลี่ยนแปลงดังกล่าวภายใน 7 วันทำการ นับจากวันที่มีรายการเปลี่ยนแปลงดังกล่าวเกิดขึ้น

- ให้เลขานุการบริษัทจัดส่งสำเนารายงานที่ได้รับตามวรรค 1 ให้ประธานคณะกรรมการและประธานคณะกรรมการตรวจสอบภายใน 7 วันทำการ นับแต่วันที่ได้รับรายงานนั้น
- กรรมการ และผู้บริหารที่มีส่วนได้เสียในเรื่องที่มีการพิจารณาในที่ประชุมไม่สามารถเข้าร่วมในการพิจารณาและต้องออกจากห้องประชุม รวมถึงบริษัทจะไม่จัดส่งเอกสารในเรื่องดังกล่าวให้กับกรรมการ และผู้บริหารดังกล่าว
- ให้มีการเปิดเผยข้อมูลการมีส่วนได้เสียในรายงานประจำปี และแบบ 56-1

3.4 กลไกในการแจ้งเบาะแสการกระทำผิดหรือแจ้งข้อร้องเรียนของผู้มีส่วนได้เสีย

กรณีที่ผู้มีส่วนได้เสียต้องการแจ้งเบาะแสการกระทำผิดหรือแจ้งข้อร้องเรียนใดๆ มายังบริษัท สามารถกระทำ ได้ โดยบริษัทกำหนดเป็นแนวปฏิบัติไว้ดังนี้

1. การเปิดโอกาสให้ผู้มีส่วนได้เสียแจ้งเบาะแสหรือข้อร้องเรียน

ผู้มีส่วนได้เสียคนใดมีความประสงค์จะติดต่อกับคณะกรรมการบริษัทโดยตรงโดยไม่ผ่านผู้บริหารของบริษัท เพื่อแสดงความคิดเห็นต่างๆ เกี่ยวกับการดำเนินธุรกิจรวมทั้งการแจ้งเบาะแส หรือข้อร้องเรียนต่างๆ เช่น รายงานทางการเงินที่ไม่ถูกต้อง การกระทำผิดกฎหมายหรือจรรยาบรรณ หรือระบบการควบคุมภายในที่บกพร่อง เป็นต้น โดยให้ส่งไปยังคณะกรรมการตรวจสอบของบริษัทโดยตรงดังนี้ :-

- ส่งทางไปรษณีย์ : นายบรรจง จิตต์แจ้ง
กรรมการตรวจสอบ
บริษัท ล้ำสูง (ประเทศไทย) จำกัด (มหาชน)
64 ซอยบางนา-ตราด 25
แขวงบางนาเหนือ เขตบางนา กรุงเทพมหานคร 10260
- ส่งทางจดหมายอิเล็กทรอนิกส์ : banchong_ch@yahoo.com

2. การคุ้มครองผู้แจ้งเบาะแสหรือข้อร้องเรียน

ผู้มีส่วนได้เสียที่แจ้งเบาะแสหรือข้อร้องเรียนตามข้อ 1 ข้างต้นไม่ต้องเปิดเผยชื่อแต่อย่างใด

3. การดำเนินการหลังจากมีผู้แจ้งเบาะแสหรือข้อร้องเรียน

ให้คณะกรรมการตรวจสอบของบริษัทดำเนินการตรวจสอบข้อมูลหรือข้อเท็จจริงตามที่มีผู้แจ้งเบาะแสหรือข้อร้องเรียนตามข้อ 1 ข้างต้น แล้วนำเสนอให้คณะกรรมการบริษัทได้รับทราบภายใน 30 วันนับจากวันที่ได้รับแจ้ง

4. มาตรการแก้ไขและชดเชยค่าเสียหาย

ในกรณีที่ผู้มีส่วนได้เสียได้รับความเสียหายจากการละเมิดสิทธิตามกฎหมายโดยบริษัท คณะกรรมการจะรีบแก้ไขข้อบกพร่อง หรือผลกระทบที่เกิดขึ้นโดยมิชักช้า รวมทั้งหามาตรการป้องกันมิให้เกิดเหตุการณ์ดังกล่าวขึ้นอีก และจะพิจารณาชดเชยค่าเสียหายให้ผู้ถูกละเมิดตามกฎหมายอย่างเหมาะสม

หลักปฏิบัติ 7 รักษาความน่าเชื่อถือทางการเงินและการเปิดเผยข้อมูล

1. การเปิดเผยข้อมูลและความโปร่งใส

บริษัทให้ความสำคัญกับการเปิดเผยข้อมูลอย่างเหมาะสมเพื่อให้ผู้ถือหุ้นใช้ประกอบการตัดสินใจลงทุน รวมถึงการตัดสินใจใช้สิทธิออกเสียงในการประชุมผู้ถือหุ้น และมีการประเมินประสิทธิภาพของกระบวนการเปิดเผยข้อมูลเป็นระยะๆ โดยได้มีการเปิดเผยข้อมูลและดำเนินการในเรื่องต่างๆ ดังนี้

- เปิดเผยข้อมูลดังต่อไปนี้ทั้งภาษาไทยและภาษาอังกฤษ และมีการปรับปรุงข้อมูลในเว็บไซต์ของบริษัทให้เป็นปัจจุบันเป็นระยะๆ
 - หลักการค้ากับดูแลกิจการที่ดี
 - นโยบายและแนวปฏิบัติเกี่ยวกับผู้มีส่วนได้เสียต่างๆ ได้แก่ นโยบายด้านสิ่งแวดล้อม, นโยบายต่อต้านการคอร์รัปชัน, นโยบายด้านคุณภาพ ความปลอดภัย และอาชีวอนามัย เป็นต้น
 - จรรยาบรรณธุรกิจ
 - ลักษณะการดำเนินธุรกิจของบริษัท
 - โครงสร้างกลุ่มธุรกิจ
 - โครงสร้างผู้ถือหุ้น
 - โครงสร้างคณะกรรมการ
 - วิสัยทัศน์/พันธกิจ
 - ขอบบังคับบริษัท
 - รายงานประจำปี
 - แบบ 56-1 (เฉพาะภาษาไทย)
 - งบการเงิน
 - หนังสือเชิญประชุมผู้ถือหุ้น พร้อมเอกสารในการประชุม
 - รายงานการประชุมผู้ถือหุ้น
 - ข่าวที่บริษัทเผยแพร่
- จัดส่งรายงานข้อมูลประจำงวด อาทิ งบการเงิน แบบ 56-1 และรายงานประจำปีต่อตลาดหลักทรัพย์แห่งประเทศไทย และ ก.ล.ต. อย่างถูกต้อง ครบถ้วนภายในเวลาที่กำหนด
- มีการรายงานข่าวเกี่ยวกับการเปลี่ยนแปลงที่สำคัญและอาจมีผลกระทบต่อราคาหลักทรัพย์ตามขอบบังคับของตลาดหลักทรัพย์แห่งประเทศไทย
- คณะกรรมการเป็นผู้รับผิดชอบในการดูแลให้ระบบการจัดทำรายงานทางการเงินและการเปิดเผยข้อมูลสำคัญต่างๆ ถูกต้อง ครบถ้วน ทันเวลา เป็นไปตามแนวปฏิบัติที่เกี่ยวข้อง รวมถึงกฎเกณฑ์ และมาตรฐานการบัญชีที่รับรอง

รายงานการปฏิบัติตามหลักการกำกับดูแลกิจการที่ดี

ทั่วไปโดยเลือกใช้นโยบายบัญชีที่เหมาะสมกับธุรกิจและถือปฏิบัติอย่างสม่ำเสมอ ซึ่งมีผู้สอบบัญชีอิสระเป็นผู้ตรวจสอบ และได้รับการสอบทานจากคณะกรรมการตรวจสอบเพื่อให้มั่นใจว่ามีการเปิดเผยข้อมูลที่สำคัญอย่างเพียงพอ และสามารถสะท้อนฐานะการเงินและผลการดำเนินงานของบริษัท

- กรรมการบริหารทำหน้าที่ติดต่อสื่อสารกับผู้ลงทุน ทั้งที่เป็นบุคคลและสถาบัน ผู้ถือหุ้น นักวิเคราะห์และภาครัฐที่เกี่ยวข้อง โดยติดต่อขอข้อมูลบริษัทได้ที่โทรศัพท์ 02-361 8959-87 หรือโทรสาร 02-361 8988-9 หรือจดหมายอิเล็กทรอนิกส์ company.secretary@lamsoon.co.th หรือผ่านทางเว็บไซต์บริษัท

2. ความเพียงพอของสภาพคล่องทางการเงินและความสามารถในการชำระหนี้

คณะกรรมการมอบหมายให้ฝ่ายจัดการมีการติดตามและประเมินฐานะทางการเงินของกิจการและมีการรายงานต่อคณะกรรมการอย่างสม่ำเสมอ โดยคณะกรรมการและฝ่ายจัดการจะร่วมกันหาทางแก้ไขโดยเร็วหากเริ่มมีสัญญาณบ่งชี้ถึงปัญหาสภาพคล่องทางการเงินและความสามารถในการชำระหนี้

บริษัทคำนึงถึงการสร้างความเชื่อมั่นให้แก่กลุ่มเจ้าหนี้ โดยเน้นที่ความสุจริตและปฏิบัติตามเงื่อนไขการกู้ยืมเงิน และสัญญาหรือข้อตกลงตามที่มีไว้ต่อเจ้าหนี้อย่างเคร่งครัด บริษัทมีการชำระเงินกู้และดอกเบี้ยถูกต้อง ตรงต่อเวลา และครบถ้วนมาโดยตลอด รวมทั้งไม่นำเงินที่กู้ยืมมาไปใช้ในทางที่ขัดต่อวัตถุประสงค์การกู้ยืม นอกจากนี้ บริษัทยังไม่ปกปิดข้อมูลหรือข้อเท็จจริงอันทำให้เกิดความเสียหายแก่เจ้าหนี้ของบริษัทอีกด้วย

ในกรณีที่ไม่สามารถปฏิบัติตามเงื่อนไขข้อใดข้อหนึ่งได้ บริษัทจะรีบดำเนินการแจ้งให้เจ้าหนี้ทราบโดยเร็วเพื่อร่วมกันพิจารณาหาแนวทางแก้ไขโดยใช้หลักความสมเหตุสมผล โดยบริษัทมุ่งมั่นในการรักษาสัมพันธภาพที่ยั่งยืนกับเจ้าหนี้และคงไว้ซึ่งความเชื่อถือซึ่งกันและกัน อย่างไรก็ตาม บริษัทมีการบริหารจัดการเงินทุนให้อยู่ในระดับที่เหมาะสม เพื่อป้องกันมิให้บริษัทอยู่ในฐานะที่ยากลำบากในการชำระหนี้คืนแก่เจ้าหนี้ อีกทั้งมีการบริหารสภาพคล่องทางการเงินเพื่อเตรียมพร้อมในการชำระคืนหนี้ให้แก่เจ้าหนี้อย่างทันท่วงทีและตรงตามระยะเวลาครบกำหนด โดยฝ่ายจัดการมีหน้าที่วางแผนติดตามและควบคุมฐานะการเงินให้เหมาะสมกับกิจกรรมทางการเงินของกลุ่มธุรกิจ เพื่อที่จะสามารถรองรับความเสี่ยงที่มีนัยสำคัญครอบคลุมทุกด้าน ทั้งภายใต้ภาวะปกติและภาวะวิกฤติ

หลักปฏิบัติ 8 สหับสนุนการมีส่วนร่วมและการสื่อสารกับผู้ถือหุ้น

1. สิทธิของผู้ถือหุ้น

- จัดให้มีการประชุมสามัญประจำปีผู้ถือหุ้นภายใน 4 เดือนนับแต่วันสิ้นสุดของรอบปีบัญชีของบริษัท เพื่อพิจารณารายงานประจำปีของคณะกรรมการ ซึ่งแสดงถึงผลการดำเนินการของบริษัทในรอบปีที่ผ่านมา งบแสดงฐานะการเงิน และงบกำไรขาดทุนเบ็ดเสร็จ การจ่ายเงินปันผลและจัดสรรเงินไว้เป็นทุนสำรองตามกฎหมาย การเลือกตั้งกรรมการแทนกรรมการที่ออกตามวาระรวมถึงคำตอบแทนกรรมการ แต่งตั้งผู้สอบบัญชีและกำหนดค่าตอบแทน
- การประชุมสามัญประจำปีผู้ถือหุ้น ในวาระเลือกตั้งกรรมการแทนกรรมการที่ออกตามวาระ และการกำหนดค่าตอบแทนนั้น บริษัทได้แยกเรื่องการพิจารณาเลือกตั้งกรรมการ ออกจากการพิจารณาค่าตอบแทนกรรมการ โดยบริษัทได้ใช้บัตรลงคะแนนเสียงในการเลือกตั้งกรรมการ และเสนอชื่อกรรมการให้ผู้ถือหุ้นลงคะแนนเป็นรายบุคคล

รายงานการปฏิบัติตามหลักการกำกับดูแลกิจการที่ดี

- จัดให้มีการประชุมวิสามัญผู้ถือหุ้นตามที่คณะกรรมการเห็นสมควร หรือผู้ถือหุ้นรวมกันนับจำนวนหุ้นได้ไม่น้อยกว่าหนึ่งในห้าของจำนวนหุ้นที่จำหน่ายได้ทั้งหมด หรือผู้ถือหุ้นไม่น้อยกว่า 25 คน ซึ่งมีหุ้นนับรวมกันได้ไม่น้อยกว่าหนึ่งในสิบของจำนวนหุ้นที่จำหน่ายได้ทั้งหมดจะเข้าชื่อกันทำหนังสือขอให้คณะกรรมการเรียกประชุมผู้ถือหุ้น ทั้งนี้ต้องระบุชื่อผู้ถือหุ้นดังกล่าวและเหตุผลในการที่ขอให้เรียกประชุมไว้ให้ชัดเจนในหนังสือดังกล่าว โดยคณะกรรมการต้องจัดการประชุมผู้ถือหุ้นภายใน 1 เดือนนับแต่วันที่ได้รับหนังสือจากผู้ถือหุ้น
- เปิดเผยมติที่ประชุมคณะกรรมการบริษัท ว่าด้วยเรื่องกำหนดวันประชุมสามัญประจำปีผู้ถือหุ้น รวมทั้งเปิดเผยระเบียบวาระการประชุม และสาระสำคัญของวาระการประชุม ผ่านระบบเผยแพร่ข้อมูลของตลาดหลักทรัพย์แห่งประเทศไทยและเว็บไซต์ของบริษัท ไม่เกินวันทำการถัดไปนับจากวันที่คณะกรรมการมีมติ
- ในการเรียกประชุมผู้ถือหุ้น บริษัทจะต้องจัดทำเป็นหนังสือนัดประชุม ระบุสถานที่ วัน เวลา ระเบียบวาระการประชุม และเรื่องที่จะเสนอต่อที่ประชุม พร้อมด้วยรายละเอียดตามสมควร โดยระบุว่าเป็นเรื่องที่จะเสนอเพื่อทราบเพื่ออนุมัติ หรือเพื่อพิจารณา รวมทั้งความเห็นของคณะกรรมการในเรื่องดังกล่าวและจัดส่งให้ผู้ถือหุ้นและนายทะเบียนทราบไม่น้อยกว่า 21 วันก่อนวันประชุม
- ในการประชุมผู้ถือหุ้นต้องมีผู้ถือหุ้นและผู้รับมอบฉันทะจากผู้ถือหุ้น (ถ้ามี) มาประชุมไม่น้อยกว่า 25 คน และต้องมีหุ้นนับรวมกันได้ไม่น้อยกว่าหนึ่งในสามของจำนวนหุ้นที่จำหน่ายได้ทั้งหมดจึงจะครบเป็นองค์ประชุม โดยมีประธานคณะกรรมการทำหน้าที่เป็นประธานที่ประชุม และจะดำเนินการประชุมให้เป็นที่เรียบร้อยตามลำดับระเบียบวาระที่กำหนดไว้ในหนังสือเชิญประชุม โดยมีนโยบายที่จะไม่เพิ่มระเบียบวาระในที่ประชุม โดยไม่ได้แจ้งให้ผู้ถือหุ้นทราบล่วงหน้า
- การใช้บัตรลงคะแนนเสียงจะใช้ในกรณีที่มีผู้ถือหุ้นท่านใดลงคะแนนเสียงไม่เห็นด้วย หรือออกเสียงในวาระทั่วไป และใช้ในวาระสำคัญ เช่น การแต่งตั้งกรรมการ การทำรายการที่เกี่ยวข้องกัน การทำรายการได้มาหรือจำหน่ายไปซึ่งสินทรัพย์ การแก้ไขหนังสือบริคณห์สนธิ และข้อบังคับ เป็นต้น
- เปิดโอกาสให้ผู้ถือหุ้นมีสิทธิในการเสนอเรื่องที่เขาเห็นว่าสำคัญและเป็นประโยชน์เพื่อพิจารณาบรรจุเป็นวาระการประชุมสามัญผู้ถือหุ้น และเสนอชื่อบุคคลที่มีคุณสมบัติเหมาะสมเพื่อเข้ารับการเลือกตั้งเป็นกรรมการบริษัทล่วงหน้าก่อนวันประชุมสามัญผู้ถือหุ้น รวมทั้งส่งคำถามเกี่ยวกับบริษัทมาล่วงหน้าก่อนวันประชุม โดยบริษัทได้กำหนดหลักเกณฑ์ผ่านทางเว็บไซต์ของบริษัท
- จัดสรรเวลาประชุมอย่างเพียงพอ พร้อมทั้งเปิดโอกาสให้ผู้ถือหุ้นมีสิทธิอย่างเท่าเทียมกันในการแสดงความคิดเห็นและตั้งคำถามในที่ประชุม
- กำหนดเป็นนโยบายในการอำนวยความสะดวกและส่งเสริมการเข้าร่วมประชุมผู้ถือหุ้น โดยได้มีการเผยแพร่ นโยบายดังกล่าวผ่านทางเว็บไซต์ของบริษัท
- จัดให้มีการเผยแพร่เอกสารการประชุมต่างๆ พร้อมหนังสือเชิญประชุมทั้งภาษาไทยและภาษาอังกฤษ ผ่านทางเว็บไซต์ของบริษัทอย่างน้อย 30 วันก่อนวันประชุม เพื่อให้ผู้ถือหุ้นสามารถศึกษาข้อมูลประกอบการประชุมล่วงหน้า
- เปิดโอกาสให้ผู้ถือหุ้นซักถามและบันทึกคำถามและคำตอบที่เป็นประเด็นสำคัญพร้อมทั้งคำชี้แจงของคณะกรรมการ รวมถึงบันทึกจำนวนเสียงของผู้ถือหุ้นที่เห็นชอบ ไม่เห็นชอบ และงดออกเสียงไว้อย่างชัดเจนในทุกๆ วาระที่ต้องมีการลงคะแนนเสียงในรายงานการประชุม และเชิญตัวแทนผู้ถือหุ้น 2 ท่าน ร่วมเป็นสักขีพยานในการตรวจนับคะแนนเสียงในที่ประชุม ตลอดจนมีการบันทึกวิดีโอในระหว่างการประชุมจนกระทั่งการประชุมเสร็จสิ้นลง
- เปิดเผยมติที่ประชุมผู้ถือหุ้นพร้อมทั้งผลการลงคะแนนเสียง ผ่านระบบเผยแพร่ข้อมูลของตลาดหลักทรัพย์แห่งประเทศไทย ภายในวันทำการถัดไปนับจากวันประชุม

รายงานการปฏิบัติตามหลักการกำกับดูแลกิจการที่ดี

- บริษัทมีการเผยแพร่ร่างรายงานการประชุมผู้ถือหุ้นไว้ในเว็บไซต์ของบริษัทภายใน 14 วันนับจากวันประชุมเสร็จสิ้น เพื่อให้ผู้ถือหุ้นสามารถตรวจสอบความถูกต้อง และใช้สิทธิคัดค้านได้หากจำเป็นโดยไม่ต้องรอถึงการประชุมครั้งต่อไป
- เข้าร่วมกิจกรรม “บริษัทจดทะเบียนพบผู้ลงทุน” (SET Opportunity Day) ซึ่งจัดโดยตลาดหลักทรัพย์แห่งประเทศไทย มีวัตถุประสงค์ให้ผู้ถือหุ้นได้ดำเนินกิจกรรมนักลงทุนสัมพันธ์ และได้ชี้แจงข้อมูลเกี่ยวกับธุรกิจและการดำเนินงานของบริษัทแก่นักวิเคราะห์หลักทรัพย์ นักลงทุน และสื่อมวลชนที่มาร่วมงาน บริษัทเข้าร่วมกิจกรรมเป็นประจำทุกปี อย่างน้อยปีละ 1 ครั้ง โดยมีผู้เข้าร่วมกิจกรรมประมาณ 20-30 คน (ไม่รวมผู้ชมผ่านระบบออนไลน์)

2. การปฏิบัติต่อผู้ถือหุ้นอย่างเท่าเทียมกัน

- บริษัทให้ความสำคัญต่อผู้ถือหุ้นทุกราย โดยไม่คำนึงถึง เพศ อายุ สีผิว เชื้อชาติ สัญชาติ ศาสนา ความเชื่อ ความคิดเห็นทางการเมืองหรือความพิการ บริษัทมีแนวปฏิบัติในการกำกับดูแลเพื่อปกป้องสิทธิขั้นพื้นฐานของผู้ถือหุ้นอย่างเท่าเทียมกันและเป็นธรรม รวมถึงให้สิทธิแก่ผู้ถือหุ้นในการออกเสียงลงคะแนนในแบบหนึ่งหุ้นต่อหนึ่งเสียง (one share one vote) เพื่อสร้างความมั่นใจในการลงทุนกับบริษัท
- จัดส่งหนังสือมอบฉันทะในรูปแบบ ข. ซึ่งผู้ถือหุ้นสามารถระบุความเห็นในการลงคะแนนเสียงได้ พร้อมกับหนังสือเชิญประชุม โดยระบุเอกสารที่ต้องใช้ในการมอบฉันทะและขั้นตอนในการเข้าร่วมประชุมอย่างชัดเจน ผู้ถือหุ้นที่ไม่สามารถเข้าร่วมประชุม แต่ประสงค์จะใช้สิทธิออกเสียงอาจมอบฉันทะให้บุคคลอื่นเข้าร่วมประชุมและออกเสียงแทนตน หรือจะมอบฉันทะให้กรรมการอิสระของบริษัทก็ได้
- บริษัทมีการกำหนดเป็นนโยบายเกี่ยวกับการป้องกันการรั่วไหลข้อมูลภายในของบริษัท และได้แจ้งให้พนักงานผู้บริหาร และกรรมการบริษัททราบ (ดูรายละเอียดในหลักปฏิบัติ 6 ข้อ 3.1)
- บริษัทมีการเปิดเผยการทำรายการระหว่างกันระหว่างบริษัทกับบริษัทย่อย โดยได้กระทำอย่างยุติธรรมตามราคาตลาดและเป็นไปตามปกติธุรกิจการค้า (Fair and at arms' length basis) (ดูรายละเอียดในหลักปฏิบัติ 6 ข้อ 3.2)

การนำหลักการกำกับดูแลกิจการที่ดี สำหรับบริษัทจดทะเบียนปี 2560 (CG Code) มาปรับใช้

บริษัทได้ทบทวนนโยบายการกำกับดูแลกิจการ (Corporate Governance Policy) โดยอ้างอิงจากหลักการกำกับดูแลกิจการที่ดีสำหรับบริษัทจดทะเบียน ปี 2555 ของตลาดหลักทรัพย์แห่งประเทศไทย และหลักการกำกับดูแลกิจการที่ดีสำหรับบริษัทจดทะเบียนปี 2560 (CG Code) ของสำนักงานคณะกรรมการกำกับหลักทรัพย์และตลาดหลักทรัพย์ ซึ่งคณะกรรมการได้พิจารณาแล้วพบว่า บริษัทได้นำหลักปฏิบัติส่วนใหญ่ของทั้ง 8 ข้อมาปรับใช้ตามบริบททางธุรกิจของบริษัท

อย่างไรก็ตาม มีหลักปฏิบัติบางข้อที่บริษัทยังไม่สามารถหรือยังมีได้นำไปปรับใช้ ซึ่งฝ่ายจัดการได้มีการชี้แจงเหตุผลในการประชุมคณะกรรมการ เพื่อที่จะนำไปเป็นแนวทางในการปรับใช้ให้เหมาะสมในลำดับต่อไป ที่สำคัญได้แก่

ข้อที่ยังไม่ปฏิบัติ	เหตุผลที่ยังไม่สามารถปฏิบัติได้
คณะกรรมการควรกำหนดให้กรรมการอิสระมีวาระการดำรงตำแหน่งต่อเนื่องไม่เกิน 9 ปี นับจากวันที่แต่งตั้งให้ดำรงตำแหน่งกรรมการอิสระครั้งแรก	เนื่องจากกรรมการทุกท่านเป็นผู้ที่มีความรู้และความสามารถ ประสบการณ์ มีความเข้าใจลักษณะการดำเนินธุรกิจเป็นอย่างดี มีความเป็นอิสระในการแสดงความคิดเห็น มีข้อเสนอแนะที่เป็นประโยชน์แก่บริษัท โดยประสบการณ์ของกรรมการจากการดำรงตำแหน่งเป็นเวลานานจะ

รายงานการปฏิบัติตามหลักการกำกับดูแลกิจการที่ดี

ข้อที่ยังไม่ปฏิบัติ	เหตุผลที่ยังไม่สามารถปฏิบัติได้
	ช่วยสนับสนุนให้กรรมการมีความเข้าใจการดำเนินงานของธุรกิจของบริษัท ซึ่งมีลักษณะเฉพาะได้ดียิ่งขึ้น
ประธานคณะกรรมการสรรหาควรเป็นกรรมการอิสระ	แม้ว่าประธานกรรมการสรรหามิได้เป็นกรรมการอิสระ แต่ก็มิได้เป็นกรรมการบริหาร นอกจากนี้ การพิจารณาการสรรหาจำเป็นต้องนำเสนอต่อคณะกรรมการบริษัท ซึ่งมีประธานเป็นกรรมการอิสระ จึงถือว่ามีความถ่วงดุลและเป็นอิสระในการพิจารณาด้านการสรรหาของบริษัท
การแต่งตั้งคณะกรรมการบริษัทภิบาล (CG Committee)	บริษัทไม่มีการแต่งตั้งคณะกรรมการบริษัทภิบาลเป็นการเฉพาะ แต่คณะกรรมการบริษัทได้มอบหมายให้คณะกรรมการตรวจสอบทำหน้าที่พิจารณาในเรื่องดังกล่าว รวมถึงการกำหนดหลักการกำกับดูแลกิจการและจรรยาบรรณธุรกิจ เพื่อส่งเสริมให้ทุกคนในองค์กรปฏิบัติตามหลักกาที่กำหนด ซึ่งเพียงพอต่อขอบเขตธุรกิจในปัจจุบัน และยังคงดำเนินงานได้อย่างมีประสิทธิภาพ
คณะกรรมการไม่ได้ประกอบด้วยกรรมการที่เป็นอิสระมากกว่าร้อยละ 50	คณะกรรมการมีสมาชิกจำนวน 9 ท่าน โดยเป็นกรรมการอิสระจำนวน 4 ท่าน (คิดเป็นสัดส่วนน้อยกว่าร้อยละ 50 แต่มากกว่า 1 ใน 3 ของจำนวนกรรมการทั้งหมด) และประธานกรรมการเป็นกรรมการอิสระ ซึ่งถือว่าสะท้อนการถ่วงดุลอำนาจที่เหมาะสม นอกจากนี้กรรมการอิสระสามารถทำงานร่วมกับคณะกรรมการทั้งหมดได้อย่างมีประสิทธิภาพและสามารถแสดงความเห็นได้อย่างอิสระ

ข้อมูลบริษัท

ชื่อบริษัท : บริษัท ลำสูง (ประเทศไทย) จำกัด (มหาชน)
เลขทะเบียนบริษัท : 0107538000568 (เดิมเลขที่ บมจ.579)
เว็บไซต์ : www.lamsoon.co.th
สำนักงานใหญ่ : 64 ซอยบางนา-ตราด 25 แขวงบางนาเหนือ
เขตบางนา กรุงเทพมหานคร 10260

โทรศัพท์ 02-361 8959-87
โทรสาร (ฝ่ายบริหาร) 02-361 8988-9
โทรสาร (ฝ่ายขาย) 02-361 8994-5

โรงงานน้ำมันปาล์ม : 236 หมู่ 4 นิคมอุตสาหกรรมบางปู ถนนสุขุมวิท
ตำบลแพรกษา อำเภอเมืองสมุทรปราการ สมุทรปราการ 10280

โทรศัพท์ 02-709 3610-24
โทรสาร 02-324 0640

โรงงานสกัดน้ำมันปาล์มดิบ : 99/9 หมู่ 2 ถนนสีเกา-ควนกูญ ตำบลกะลาเส
อำเภอสีเกา ตรัง 92150

โทรศัพท์ 075-270 690-1
โทรสาร 075-270 692-3

ประเภทธุรกิจ : ผู้ผลิตและจำหน่ายผลิตภัณฑ์น้ำมันพืช เนยเทียมและไขมันพืชผสม
ทุนจดทะเบียน : 820,000,000 บาท
จำนวนหุ้นสามัญที่ออกจำหน่ายแล้ว : 820,000,000 หุ้น
มูลค่าที่ตราไว้หุ้นละ : 1 บาท

นิติบุคคลที่บริษัทถือหุ้นตั้งแต่ร้อยละ 10 ขึ้นไป

1. บริษัท สหอุตสาหกรรมน้ำมันปาล์ม จำกัด (มหาชน) (UPOIC)

สำนักงานใหญ่ : 64 ซอยบางนา-ตราด 25 แขวงบางนาเหนือ
เขตบางนา กรุงเทพมหานคร 10260

โทรศัพท์ 02-744 1046-8

โทรสาร 02-361 8989

สำนักงานกระบี่และโรงงาน : 98 หมู่ 6 ถนนเหนือคลอง-เขาพนม กม. 9.5
ตำบลห้วยยูง อำเภอเหนือคลอง กระบี่ 81130

โทรศัพท์ 075-666 075

โทรสาร 075-666 072

ประเภทธุรกิจ : ทำสวนปาล์ม และสกัดน้ำมันปาล์มดิบและน้ำมันเมล็ดในปาล์มดิบ

ทุนจดทะเบียน : 324,050,000 บาท

จำนวนหุ้นสามัญที่ออกจำหน่ายแล้ว : 324,050,000 หุ้น

จำนวนหุ้นสามัญที่บริษัทถืออยู่ : 226,715,110 หุ้น คิดเป็นร้อยละ 69.96

2. บริษัท อาหารสากล จำกัด (มหาชน) (UFC)

สำนักงานใหญ่ : 60 ซอยบางนา-ตราด 25 แขวงบางนาเหนือ
เขตบางนา กรุงเทพมหานคร 10260

โทรศัพท์ 02-398 8555

โทรสาร 02-744 0860-2

โรงงาน (1) : 64 กม. 1 หมู่ที่ 1 ถนนลำปาง-เชียงใหม่
ตำบลปงแสนทอง อำเภอเมือง ลำปาง 52100

โทรศัพท์ 054-810 270-4

โทรสาร 054-810 275

โรงงาน (2) : 469/1 ถนนพระประโทน-บ้านแพ้ว หมู่ที่ 3
ตำบลดอนยายหอม อำเภอเมือง นครปฐม 73000

โทรศัพท์ 034-229 397-9, 034-388 262-3

โทรสาร 034-388 264

ประเภทธุรกิจ : ผู้ผลิตผัก ผลไม้ และเครื่องดื่มบรรจุกระป๋อง
ซอสและเครื่องปรุงรส จำหน่ายทั้งในประเทศและต่างประเทศ

ทุนจดทะเบียน : 525,000,000 บาท

ทุนที่เรียกชำระแล้ว : 525,000,000 บาท

จำนวนหุ้นสามัญที่ออกจำหน่ายแล้ว : 52,500,000 หุ้น

จำนวนหุ้นสามัญที่บริษัทถืออยู่ : 51,884,457 หุ้น คิดเป็นร้อยละ 98.83

บุคคลอ้างอิงอื่นๆ

1. นายทะเบียนหุ้น

ชื่อ : บริษัท ศูนย์รับฝากหลักทรัพย์ (ประเทศไทย) จำกัด
สถานที่สำนักงาน : 93 อาคารตลาดหลักทรัพย์แห่งประเทศไทย
ถนนรัชดาภิเษก แขวงดินแดง เขตดินแดง
กรุงเทพมหานคร 10400

โทรศัพท์ 02-009 9000
โทรสาร 02-009 9991

2. ผู้สอบบัญชี

ชื่อ : นางสาวสาธิตา รัตนานุรักษ์
เลขทะเบียนผู้สอบบัญชีรับอนุญาต 4753
สถานที่สำนักงาน : บริษัท สำนักงาน อีวาย จำกัด
ชั้น 33 อาคารเลครัชดา
193/136-137 ถนนรัชดาภิเษก คลองเตย
กรุงเทพมหานคร 10110

โทรศัพท์ 02-264 0777, 02-661 9190
โทรสาร 02-264 0789-90, 02-661 9192

จำนวนปีที่เป็นผู้สอบบัญชีให้บริษัท : 1
ความสัมพันธ์หรือการมีส่วนได้เสียกับ : ไม่มี
บริษัท /บริษัทย่อย /ผู้บริหาร /ผู้ถือหุ้น
รายใหญ่ หรือผู้ที่เกี่ยวข้องกับบุคคลดังกล่าว

ลักษณะการประกอบธุรกิจ

บริษัท ล่ำซำ (ประเทศไทย) จำกัด (มหาชน) ดำเนินธุรกิจโรงสกัด (CRUSHING MILL) และโรงกลั่นน้ำมันปาล์ม (REFINERY) โดยปัจจุบันมีกำลังการผลิตของโรงกลั่นที่ 700 ตันต่อวัน หรือ 255,500 ตันต่อปี ซึ่งถือเป็นโรงกลั่นน้ำมันปาล์มขนาดใหญ่แห่งหนึ่งของประเทศไทย ในปัจจุบัน บริษัทจำหน่ายผลิตภัณฑ์หลักดังต่อไปนี้

1. น้ำมันปาล์ม
 - 1.1 น้ำมันปาล์มบริสุทธิ์
 - 1.2 น้ำมันปาล์มโอเลอิน
 - 1.3 น้ำมันปาล์มสเตียร์น
 - 1.4 ไขมันผ่านกรรมวิธีไฮโดรจิเนต
 - 1.5 กรดไขมันอิสระ
 - 1.6 น้ำมันเมล็ดในปาล์มบริสุทธิ์
2. น้ำมันพืชชนิดอื่น (น้ำมันมะพร้าว น้ำมันถั่วเหลือง น้ำมันเมล็ดดอกทานตะวัน น้ำมันข้าวโพด น้ำมันเมล็ดชา น้ำมันมะกอก น้ำมันคาโนล่าผสมน้ำมันทานตะวัน น้ำมันคาโนล่า และน้ำมันรำข้าว)
3. เนยเทียมและไขมันพืชผสม
4. ผักและผลไม้บรรจุกระป๋อง ถุง Pouch และขวดแก้ว
5. น้ำผลไม้ กาแฟ เครื่องดื่มต่างๆ
6. ซอสและเครื่องปรุงรส

ลำดับที่ 4, 5 และ 6 ผลิตโดยบริษัทย่อย คือ บริษัท อาหารสากล จำกัด (มหาชน)

จากสายผลิตภัณฑ์ข้างต้น ยอดขายของน้ำมันปาล์มผ่านกรรมวิธีนั้นมีสัดส่วนร้อยละ 58.7 เมื่อเทียบกับยอดขายรวม ในขณะที่ปัจจุบันบริษัทมีส่วนแบ่งการตลาดประมาณร้อยละ 10-15 สำหรับธุรกิจน้ำมันปาล์ม (ประเมินจากปริมาณการซื้อน้ำมันปาล์มดิบ)



โครงสร้างรายได้

	ปี 2559 (มีการจัดประเภทรายการใหม่)		ปี 2560		ปี 2561	
	ล้านบาท	ร้อยละ	ล้านบาท	ร้อยละ	ล้านบาท	ร้อยละ
บริษัท	5,331	64.7	5,733	67.0	4,990	68.4
บริษัทย่อย	2,914	35.3	2,818	33.0	2,310	31.6
รวม	8,245	100.0	8,551	100.0	7,300	100.0



ผลิตภัณฑ์/บริการ	ดำเนินการ โดย	ปี 2559 (มีการจัดประเภทรายการใหม่)		ปี 2560		ปี 2561	
		ล้านบาท	ร้อยละ	ล้านบาท	ร้อยละ	ล้านบาท	ร้อยละ
น้ำมันปาล์มดิบ	บริษัทและ UPOIC	406	4.92	487	5.69	207	2.84
น้ำมันพืชอื่นๆ		4,278	51.88	4,547	53.18	4,286	58.71
กลุ่มเนยเทียมและไขมันพืชผสม	บริษัท	624	7.56	675	7.89	638	8.74
ผลิตภัณฑ์ปาล์มอื่นๆ	บริษัทและ UPOIC	440	5.34	471	5.51	56	0.76
กระแสไฟฟ้าจำหน่ายให้กับ กฟภ.	บริษัทและ UPOIC	13	0.16	9	0.11	6	0.09
กลุ่มเครื่องดื่ม	UFC และ บริษัท ⁽¹⁾	1,420	17.22	1,470	17.19	1,330	18.23
กลุ่มผักและผลไม้		953	11.56	776	9.07	663	9.09
กลุ่มซอส เครื่องปรุงรส และอื่นๆ		111	1.35	117	1.36	114	1.56
มูลค่าการจำหน่ายสุทธิ		8,245		8,551		7,300	

หมายเหตุ : ⁽¹⁾ บริษัทเป็นตัวแทนจำหน่ายผลิตภัณฑ์ของ UFC สำหรับตลาดในประเทศ ตั้งแต่เดือนมีนาคม 2549

การเปลี่ยนแปลงที่สำคัญในปีที่ผ่านมา

1. คณะกรรมการบริษัท : แต่งตั้งเลขานุการบริษัทคนใหม่

เมื่อวันที่ 10 สิงหาคม 2561 คณะกรรมการบริษัทมีมติอนุมัติแต่งตั้งนางสาวปิยธิดา สุขจันทร์ กรรมการบริหาร เป็นเลขานุการบริษัทแทนนางสาวจิรสุดา สำเภาทอง โดยมีผลตั้งแต่วันที่ 10 สิงหาคม 2561 เป็นต้นไป

2. คณะกรรมการตรวจสอบ : แต่งตั้งเลขานุการคณะกรรมการตรวจสอบคนใหม่

เมื่อวันที่ 10 สิงหาคม 2561 คณะกรรมการตรวจสอบมีมติแต่งตั้งนางสาวโสมรักษ์ กระจ่างสด ผู้จัดการฝ่ายบัญชีและการเงิน เป็นเลขานุการคณะกรรมการตรวจสอบแทนนางสาวจิรสุดา สำเภาทอง โดยมีผลตั้งแต่วันที่ 1 กรกฎาคม 2561 เป็นต้นไป

3. คดีความฟ้องร้อง : อัยการจังหวัดกระบี่ยื่นฟ้องคดีต่อบริษัทย่อย

ในเดือนกรกฎาคม 2561 อัยการจังหวัดกระบี่ได้ยื่นคำฟ้องต่อศาลว่าบริษัท สหอุตสาหกรรมน้ำมันปาล์ม จำกัด (มหาชน) ซึ่งเป็นบริษัทย่อย ได้เข้าใช้ประโยชน์ที่ดินแปลงหนึ่งเพื่อปลูกปาล์มน้ำมันคิดเป็นเนื้อที่ 4,376 ไร่ ซึ่งได้กำหนดให้เป็นเขตปฏิรูปที่ดิน โดยบริษัทได้เปิดเผยอยู่ในหมายเหตุประกอบงบการเงินระหว่างกาลสำหรับงวด 3 เดือน และ 6 เดือนสิ้นสุดวันที่ 30 มิถุนายน 2561 เป็นต้นไป อย่างไรก็ตาม ผู้สอบบัญชีมิได้แสดงความเห็นเกี่ยวกับผลกระทบอันมีสาระสำคัญต่อผลการดำเนินงานของบริษัทย่อยที่เกิดจากคดีฟ้องร้องดังกล่าวแต่อย่างใด

จากคำฟ้องร้องดังกล่าว ในกรณีที่บริษัทย่อยต้องส่งมอบพื้นที่แปลงดังกล่าวตามคำพิพากษาของศาล ความเสียหายที่จะเกิดขึ้นทั้งหมดจากมูลค่าที่ดินและต้นทุนสวนปาล์ม คิดเป็นจำนวนเงินทั้งสิ้น 28.5 ล้านบาท ซึ่งบริษัทย่อยได้พิจารณาตั้งสำรองความเสียหายดังกล่าวทั้งจำนวนในงบการเงินงวดปัจจุบันแล้ว ดังปรากฏตามคำอธิบายในหมายเหตุประกอบงบการเงินข้อ 34.5

4. การได้รับรางวัลและการรับรองตามมาตรฐานต่าง ๆ : ประกาศนียบัตรคาร์บอนฟุตพริ้นท์และรางวัลการันตีด้านรสชาติระดับ 2 ดาว จากสถาบันรับรองด้านรสชาติและคุณภาพอาหารระดับนานาชาติ

- บริษัท ลำสูง (ประเทศไทย) จำกัด (มหาชน) เข้ารับมอบประกาศนียบัตร คาร์บอนฟุตพริ้นท์ สำหรับผลิตภัณฑ์ภายใต้ตราสินค้า หยวก, หยวก เอ็กซ์ตร้า และ เนเชอเรียล ภายในงาน “ร้อยดวงใจ ร่วมใจลดโลกร้อน” จัดโดยองค์การบริหารจัดการก๊าซเรือนกระจก (องค์การมหาชน) หรือ อบก.
- ยูเอฟซี รีเฟรช น้ำมะพร้าวแท้ 100% จากแหล่งมะพร้าวในประเทศไทย ได้รับรางวัลการันตีด้านรสชาติความอร่อย Superior Taste Award 2 ดาว จากสถาบันรับรองด้านรสชาติและคุณภาพอาหารระดับนานาชาติ (ITQi) ประเทศเบลเยียม โดยถือเป็นครั้งที่สองติดต่อกัน

5. ด้านการผลิตและการลงทุน : การซ่อมบำรุงใหญ่ที่โรงกลั่นน้ำมันบางปู และการลงทุนในเครื่องจักรใหม่ของบริษัท อาหารสากล จำกัด (มหาชน)

- ไตรมาสที่ 2 ของปี 2561 โรงกลั่นน้ำมันบางปูได้มีการซ่อมบำรุงใหญ่สำหรับสายการผลิตการเป่าขวด, ชุดบรรจุน้ำมัน ขนาด 250 มิลลิลิตร 1 ลิตรและเครื่องตีฉลาก
- ไตรมาสที่ 1 ของปี 2561 บริษัท อาหารสากล จำกัด (มหาชน) จังหวัดลำปางได้ดำเนินโครงการติดตั้งเครื่องคัดสีเมล็ดถั่วเหลืองแห่งทดแทนแรงงานในการคัดแยกถั่วเหลืองสำหรับการผลิตเต้าเจี้ยว
- ไตรมาสที่ 1 ของปี 2561 บริษัท อาหารสากล จำกัด (มหาชน) จังหวัดลำปางมีการดำเนินการติดตั้ง ROBOT สำหรับจัดเรียงผลิตภัณฑ์บนพาเลท

ข้อมูลเพิ่มเติม
หน้า 66

ข้อมูลเพิ่มเติม
หน้า 67

6. ด้านการตลาด : กลุ่มผลิตภัณฑ์ใหม่

บริษัทได้มีการพัฒนาผลิตภัณฑ์ที่หลากหลายภายใต้ตราสินค้า “หยก”, “เนเชอเรล”, “เซสท์” และ “เดซี่” เพื่อตอบสนองต่อกลุ่มตลาดที่มีศักยภาพต่างๆ ได้แก่ กลุ่มสินค้าสุขภาพ และผลิตภัณฑ์เบเกอรี่ โดยบริษัทได้วางตลาดผลิตภัณฑ์ใหม่ดังนี้:-

ข้อมูลเพิ่มเติม
หน้า 61

- น้ำมันข้าวโพด 100% ตราเนเชอเรล
- เนยเทียม เซสท์ โกลด์ กลิ่นเนยสด ขนาดบรรจุ 2 กิโลกรัม

บริษัท อาหารสากล จำกัด (มหาชน) ได้พัฒนาธุรกิจให้เป็นไปตามกระแสของการไม่บริโภคผลิตภัณฑ์จากนมวัว โดยพัฒนาและวางจำหน่ายผลิตภัณฑ์ใหม่ดังนี้:-

- น้ันมมะพร้าว ยูเอฟซี เวลเวท รสดั้งเดิม และรสจืด ขนาดบรรจุ 1 ลิตร ในกล่องเต็ตตราแพ็ค
- ผลิตภัณฑ์ น้ันมมะพร้าวรสกาแฟ และรสช็อคโกแลตขนาด 180 มล. บรรจุในกระป๋องอลูมิเนียม

ข้อมูลเพิ่มเติม
หน้า 62

1. ความผันผวนของราคาน้ำมันปาล์มและการแทรกแซงจากภาครัฐ

น้ำมันปาล์มดิบนับเป็นสินค้าโภคภัณฑ์ซึ่งมีราคาผันผวน บางช่วงเกิดปัญหาขาดแคลนหรือบางช่วงล้นตลาด ในปี 2561 ราคาเฉลี่ยรายเดือนแกว่งตัวอยู่ในช่วงระหว่าง 16.22 – 23.20 บาท/กิโลกรัม (2560 : 19.12 – 31.97 บาท/กิโลกรัม) โดยมีราคาเฉลี่ยทั้งปีที่ 19.57 บาท/กิโลกรัม ลดลงร้อยละ 21.34 จากปี 2560 ในขณะที่ราคาเฉลี่ยในตลาดโลกอยู่ที่ 18.05 บาท/กิโลกรัม ความผันผวนของราคาในประเทศในระหว่างปีนับเป็นอุปสรรคสำคัญต่อการบริหารจัดการสินค้าคงคลังของบริษัท นอกจากนี้ ในช่วงฤดูกาลที่มีผลผลิตปาล์มน้ำมันออกสู่ตลาดในปริมาณมาก ปริมาณน้ำมันปาล์มดิบสะสมอยู่ในระดับสูง ทำให้ราคาผลปาล์มสดและน้ำมันปาล์มดิบลดลงอย่างมาก อาจนำไปสู่เหตุการณ์ประท้วงจากเกษตรกรผู้ปลูกปาล์ม จนหลายครั้งภาครัฐต้องเข้ามาแทรกแซงตลาดน้ำมันปาล์ม

ในปี 2560 สำนักงานคณะกรรมการกลางว่าด้วยราคาสินค้าและบริการ (ส.กปร.) มีการกำหนดราคาแนะนำขั้นต่ำในการซื้อผลปาล์มทะเลและผลปาล์มร่วงทุกๆ 30 วัน (โดยประมาณ) อย่างต่อเนื่อง ต่อมาในปี 2561 ตั้งแต่เดือนพฤษภาคมเป็นต้นมา ที่ประชุมคณะกรรมการเพื่อบริหารจัดการปาล์มน้ำมันและน้ำมันปาล์มด้านการตลาดมีมติยกเลิกการกำหนดราคาแนะนำขั้นต่ำ โดยให้เหตุผลว่าการประกาศราคาแนะนำดังกล่าวไม่ได้สร้างประโยชน์ให้แก่เกษตรกรหรือผู้รับซื้อผลปาล์มทะเลแต่อย่างใด เนื่องจากประกาศราคาแนะนำจะออกมาช้าและประกาศเพียงเดือนละครั้งซึ่งไม่สะท้อนกับราคาซื้อขายตามความเป็นจริงของตลาดที่มีการปรับเปลี่ยนตลอด

2. น้ำมันปาล์มบรรจุขวดและผลปาล์มสดเป็นสินค้าควบคุม

วัตถุดิบหลักและสินค้าสำเร็จรูปส่วนใหญ่ของบริษัทถือได้ว่าเป็นสินค้าควบคุม โดยเฉพาะอย่างยิ่งน้ำมันปาล์มบริสุทธิ์ที่มีขนาดบรรจุต่ำกว่า 5 ลิตร ซึ่งราคาจำหน่ายจะถูกกำหนดโดยกรมการค้าภายใน ทำให้บริษัทไม่สามารถปรับราคาขึ้นได้โดยเสรีเพื่อให้สอดคล้องกับต้นทุนวัตถุดิบที่แท้จริงในช่วงที่ราคาวัตถุดิบปรับตัวสูงขึ้นจากสาเหตุผลผลิตขาดแคลนในบางฤดูกาล นอกจากนี้ สินค้าน้ำมันปาล์มยังเป็นสินค้าที่ถูกควบคุมการนำเข้า ทำให้การบริหารจัดการสินค้าคงเหลือมีข้อจำกัด การกำหนดเพดานราคาจำหน่ายปลีกน้ำมันปาล์มดังกล่าว ทำให้ผลประกอบการของภาคอุตสาหกรรมมีความผันผวน

เมื่อวันที่ 4 กันยายน 2559 คณะอนุกรรมการปาล์มน้ำมัน ได้จัดทำร่างยุทธศาสตร์การปฏิรูปปาล์มน้ำมันและน้ำมันปาล์มทั้งระบบระยะ 20 ปี (ปี 2559-2579) โดยมีแผนที่จะยกเลิกการแทรกแซงตลาดปาล์มน้ำมันและน้ำมันปาล์มตั้งแต่ปี 2565 และยกเลิกการควบคุมราคาน้ำมันปาล์มบรรจุขวดจากปัจจุบันที่มีเพดานสูงสุด 42 บาท/ขวดลิตร

3. สภาพภูมิอากาศ

เนื่องจากวัตถุดิบหลักของบริษัทมาจากผลผลิตทางการเกษตร แนวโน้มผลการดำเนินงานของบริษัทยังคงขึ้นอยู่กับปัจจัยที่ควบคุมไม่ได้ ได้แก่ สภาพภูมิอากาศ ปริมาณน้ำฝน และผลผลิตของวัตถุดิบที่ออกสู่ตลาดในแต่ละฤดูกาล ปัจจุบันมีความผันแปรของภูมิอากาศเกิดขึ้นอย่างไม่เคยเป็นมาก่อน บางปีเกิดอุทกภัยอย่างหนัก บางปีประสบภัยแล้ง ทำให้ปริมาณผลผลิตที่ออกสู่ตลาดมีความผันผวนในแต่ละปีหรือระหว่างปี ซึ่งอาจนำไปสู่การแทรกแซงจากภาครัฐ

รูปที่ 1 : เหตุการณ์สำคัญรายไตรมาส

ปี 2561	ปริมาณการผลิต ('000 ตัน)		ราคา (บาท/กิโลกรัม)		เหตุการณ์สำคัญ
	ผลปาล์มสด	น้ำมันปาล์มดิบ	ผลปาล์มสด (คุณภาพน้ำมัน 18%)	น้ำมันปาล์มดิบ	
ไตรมาสที่ 1	4,376 (2,501)	778 (431)	3.73 (5.80)	20.34 (30.78)	ปริมาณผลปาล์มสดทั้งประเทศที่ออกสู่ตลาดเพิ่มขึ้นร้อยละ 75 เมื่อเทียบกับไตรมาสเดียวกันของปีที่ผ่านมา ทำให้ราคาผลปาล์มสดและน้ำมันปาล์มดิบโดยเฉลี่ยรายเดือนทั้งประเทศ ปรับตัวลดลงอย่างมาก มาอยู่ที่ 3.73 และ 20.34 บาท/กิโลกรัม ตามลำดับ รัฐบาลกลางประเทศอินเดียประกาศปรับขึ้นอัตราภาษีนำเข้าน้ำมันปาล์มเป็นครั้งที่ 4 ในรอบ 6 เดือน เมื่อวันที่ 1 มีนาคม 2561 เพื่อช่วยเหลือเกษตรกรของประเทศตนเอง นอกจากนี้ ยังมีข่าวที่รัฐสภายุโรปมีมติให้ยกเลิกการใช้เชื้อเพลิงชีวภาพจากน้ำมันปาล์มภายในปี 2564 เนื่องจากเป็นพืชที่ก่อให้เกิดการตัดไม้ทำลายป่า (หน้า 58 - 59)
ไตรมาสที่ 2	3,864 (4,026)	695 (706)	3.63 (4.66)	20.76 (25.84)	ภาครัฐเข้ามาบริหารจัดการปริมาณสต็อกน้ำมันปาล์มใช้มาตรการปรับสมดุลน้ำมันปาล์มในประเทศ โดยเร่งผลักดันการส่งออกน้ำมันปาล์มดิบจำนวน 300,000 ตัน และส่งเสริมการใช้ไบโอดีเซลบี 20 ในรถบรรทุกขนาดใหญ่ โดยให้มีผลเมื่อวันที่ 1 กรกฎาคม 2561 ราคาน้ำมันดิบในตลาดโลกได้มีปรับตัวลดลงเนื่องจากความวิตกเกี่ยวกับการทำสงครามการค้าระหว่างสหรัฐฯ และจีน (หน้า 54)
ไตรมาสที่ 3	3,126 (3,695)	566 (657)	3.54 (4.18)	20.24 (22.43)	ราคาน้ำมันปาล์มดิบในมาเลเซียโดยเฉลี่ยรายเดือนอยู่ที่ระดับ 17.36 บาท/กิโลกรัม (Q3/2560: 21.12 บาท/กิโลกรัม) (ที่มา: กรมการค้าภายใน) ปริมาณสต็อกน้ำมันปาล์มดิบรวม ทั้งในประเทศมาเลเซียและอินโดนีเซียอยู่ในระดับสูงที่ประมาณ 7.5 – 8.0 ล้านตัน ในขณะที่ปริมาณสต็อกน้ำมันปาล์มดิบในประเทศไทย อยู่ที่ระดับ 387,162 ตันในเดือนกันยายน 2561 ซึ่งยังคงสูงกว่าระดับสต็อกที่เหมาะสม (หน้า 55 - 56)
ไตรมาสที่ 4	4,031 (4,694)	739 (832)	2.90 (3.81)	16.94 (20.48)	เพื่อลดปริมาณสต็อกน้ำมันปาล์มในประเทศและแก้ไขราคาตกต่ำ ภาครัฐออก 3 มาตรการ ได้แก่ การดูดซับน้ำมันปาล์มดิบออกจากระบบจำนวน 160,000 ตัน เพื่อนำไปผลิตกระแสไฟฟ้า การปรับเพิ่มสัดส่วนการผสมน้ำมันปาล์มในไบโอดีเซลจากร้อยละ 6.5 เป็น 7 รวมถึงยังคงสนับสนุนให้มีการส่งออกน้ำมันปาล์มดิบจำนวน 300,000 ตันโดยการชดเชยค่าใช้จ่าย 1.75 บาท/กิโลกรัม (หน้า 54)
รวม	15,396 (14,916)	2,778 (2,626)	3.45 (4.62)	19.57 (24.88)	

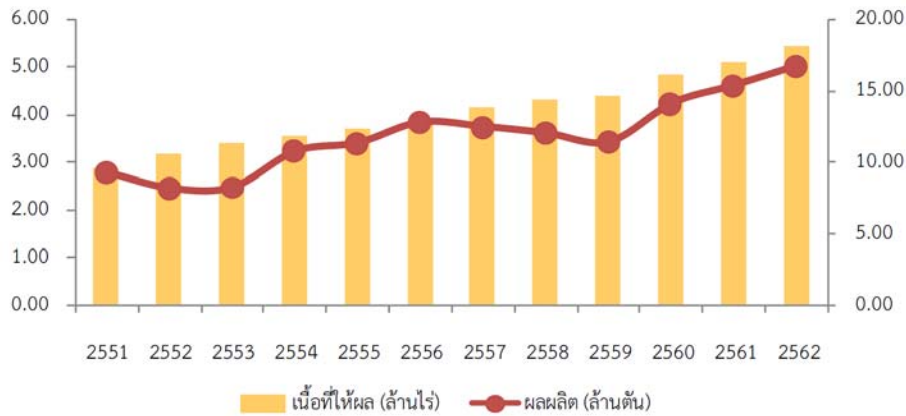
() หมายถึงในช่วงเวลาเดียวกันในปีก่อนหน้า (ไตรมาสหรือปี แล้วแต่กรณี)

ที่มา : ตัวเลขจากกรมการค้าภายใน

ภาวะอุตสาหกรรมและการแข่งขัน

ในปัจจุบัน พื้นที่ปลูกปาล์มน้ำมันในประเทศไทยที่ให้ผลผลิตมีประมาณ 5 ล้านไร่ ส่วนใหญ่ร้อยละ 90 ของพื้นที่ปลูกปาล์มทั้งหมด อยู่ที่บริเวณภาคใต้ เนื่องจากมีสภาพภูมิอากาศที่เหมาะสม ตั้งแต่ปลายปี 2559 ต่อเนื่องมาตลอดทั้งปี 2561 สภาพอากาศอยู่ในระดับที่ดี ปริมาณน้ำฝนมีต่อเนื่อง รวมทั้งพื้นที่ที่ให้ผลผลิตได้ขยายตัวมากขึ้น ทำให้ปริมาณผลผลิตปาล์มสดโดยรวมทั้งประเทศเพิ่มขึ้นอย่างมีนัยสำคัญ โดยเฉพาะจาก 5 จังหวัด ได้แก่ สุราษฎร์ธานี กระบี่ ชุมพร นครศรีธรรมราช และพังงา ปริมาณผลผลิตปาล์มสดในปี 2561 มีจำนวนกว่า 15 ล้านตัน (2560 : 14.91 ล้านตัน) และคาดการณ์ว่าจะเพิ่มขึ้นต่อเนื่องในปี 2562

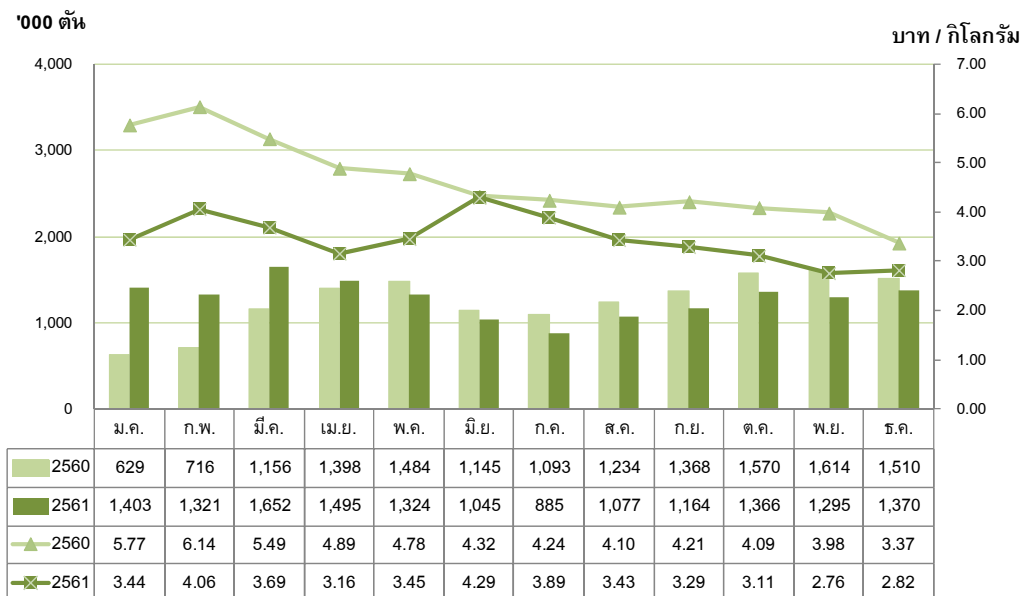
รูปที่ 2 : เนื้อที่ให้ผลผลิตและปริมาณผลผลิตปาล์มน้ำมัน



ที่มา : สำนักงานเศรษฐกิจการเกษตร กระทรวงเกษตรและสหกรณ์

ในระหว่างปี ผลผลิตปาล์มสดสูงสุดในเดือนมีนาคมที่ประมาณ 1.7 ล้านตันและต่ำสุดในเดือนกรกฎาคมที่ 9 แสนตัน ราคาผลปาล์มสดเฉลี่ยทั้งปีอยู่ที่ 3.45 บาท/กิโลกรัม (2560 : 4.62 บาท/กิโลกรัม) โดยมีราคาเฉลี่ยรายเดือนสูงสุดที่ 4.29 บาท/กิโลกรัมในเดือนมิถุนายน และต่ำสุดที่ 2.76 บาท/กิโลกรัมในเดือนพฤศจิกายน ราคาโดยเฉลี่ยในปี 2561 นับว่าต่ำที่สุดในรอบ 12 ปี

รูปที่ 3 : ปริมาณและราคาผลปาล์มสดรายเดือน (คุณภาพน้ำมัน 18%)



ที่มา : กรมการค้าภายใน

ภาวะอุตสาหกรรมและการแข่งขัน

ผลผลิตน้ำมันปาล์มดิบทั้งประเทศในปี 2561 อยู่ที่ 2,778,108 ตัน (2560 : 2,626,006 ตัน) โดยมีความต้องการใช้น้ำมันปาล์มดิบ ดังนี้

(ตัน)	2560	2561	การเปลี่ยนแปลง (ร้อยละ)
เพื่อการบริโภค	1,165,633	1,227,350	5.29
เพื่อผลิตไบโอดีเซล	971,177	1,199,671	23.53

จากปริมาณผลผลิตปาล์มน้ำมันที่เพิ่มขึ้น ซึ่งส่งผลให้เกิดภาวะอุปทานส่วนเกิน รวมทั้งข่าวลบในตลาดโลกที่ปรากฏออกมาอย่างต่อเนื่อง ทำให้ราคาผลปาล์มสดและราคาน้ำมันปาล์มดิบปรับตัวลดลง ภาครัฐจึงพยายามออกมาตรการมาหลายมาตรการ เพื่อลดแรงกดดันด้านราคาและลดปริมาณสต็อกน้ำมันปาล์มดิบให้อยู่ในระดับเหมาะสมที่ประมาณ 250,000 ตัน ได้แก่

1. สนับสนุนให้มีการส่งออกน้ำมันปาล์มดิบจำนวน 300,000 ตัน โดยการชดเชยค่าใช้จ่าย 1.75 บาท/กิโลกรัม
2. ส่งเสริมการใช้ไบโอดีเซลบี 20 ในรถบรรทุกขนาดใหญ่ โดยให้มีผลเมื่อวันที่ 1 กรกฎาคม 2561
3. ดูดซับน้ำมันปาล์มดิบออกจากระบบจำนวน 160,000 ตันเพื่อนำไปผลิตกระแสไฟฟ้า

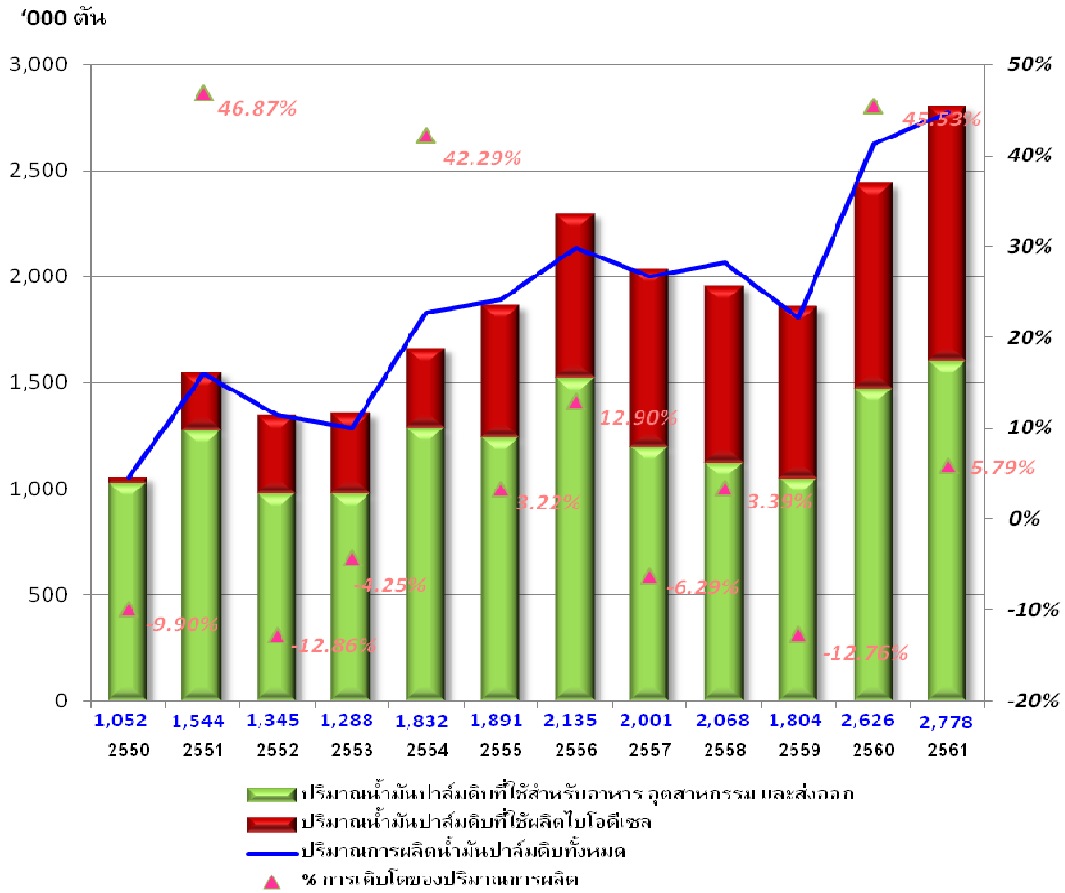
นอกจากนั้น ในช่วง 5 - 6 ปีที่ผ่านมา ภาครัฐโดยกระทรวงพลังงานสามารถแก้ปัญหาโดยการปรับเปลี่ยนส่วนผสมน้ำมันปาล์มในไบโอดีเซล ทั้งนี้ เพื่อรักษาระดับปริมาณน้ำมันปาล์มคงเหลือในประเทศให้เหมาะสมและเพื่อให้เกิดความสมดุลในด้านราคา ระหว่างการใช้น้ำมันปาล์มเพื่อการบริโภคและไบโอดีเซล แต่ในปัจจุบัน การกำหนดส่วนผสมน้ำมันปาล์มในไบโอดีเซลแต่ละระดับ เพดานที่ B7 ซึ่งเป็นระดับของการรับประกันสูงสุดของค่ายรถยนต์ส่วนใหญ่ ดังนั้น การปรับเพิ่มส่วนผสมน้ำมันปาล์มในไบโอดีเซล ต้องเป็นในลักษณะตามความสมัครใจ ซึ่งที่ผ่านมา กระทรวงพลังงานก็ได้มีการส่งเสริมให้ใช้ไบโอดีเซล B20 ในรถบรรทุกขนาดใหญ่ โดยให้มีผลเมื่อวันที่ 1 กรกฎาคม 2561 แต่ก็ไม่ได้ได้รับความร่วมมือเท่าที่ควร การเร่งบังคับใช้ B10 ภายในปี 2562 มีแนวโน้มจะเป็นไปได้ยาก เนื่องจากจากปัญหาด้านเทคนิค รวมถึงผิวดเนื้องานการรับประกัน

การปรับเปลี่ยนส่วนผสมน้ำมันปาล์มในไบโอดีเซลในช่วง 5 - 6 ปีที่ผ่านมา สรุปได้ดังนี้

ปี	มีผลบังคับใช้	ส่วนผสมน้ำมันปาล์มในไบโอดีเซล
2556	ปลายปี	ประกาศชะลอการบังคับใช้ B7 ออกไปก่อน และให้ใช้ B4
2557	ต้นเดือนพฤษภาคม	ปรับเพิ่มเป็น B7
	เดือนมกราคม	ปรับลดเป็น B3.5
2558	เดือนเมษายน	ปรับเพิ่มเป็น B6
	เดือนสิงหาคม	ปรับเพิ่มเป็น B6.5-7
	เดือนกรกฎาคม	ปรับลดเป็น B5
2559	เดือนสิงหาคม	ปรับลดเป็น B3
	เดือนพฤศจิกายน	ปรับเพิ่มเป็น B5
2560	เดือนพฤษภาคม	ปรับเพิ่มเป็น B6.5-7
2561	เดือนตุลาคม	ปรับเพิ่มเป็น B7 หรือ B7 plus

มาตรการดังกล่าวข้างต้นส่วนใหญ่เป็นแนวทางการแก้ปัญหาระยะสั้น ดังนั้น ปัญหาน่าจะยังคงมีต่อเนื่องต่อไปในปี 2562 ซึ่งเป็นปีที่มีการคาดการณ์ว่าปริมาณผลผลิตปาล์มน้ำมันจะเพิ่มขึ้นอีก

รูปที่ 4 : ปริมาณการผลิตน้ำมันปาล์มดิบในประเทศไทย

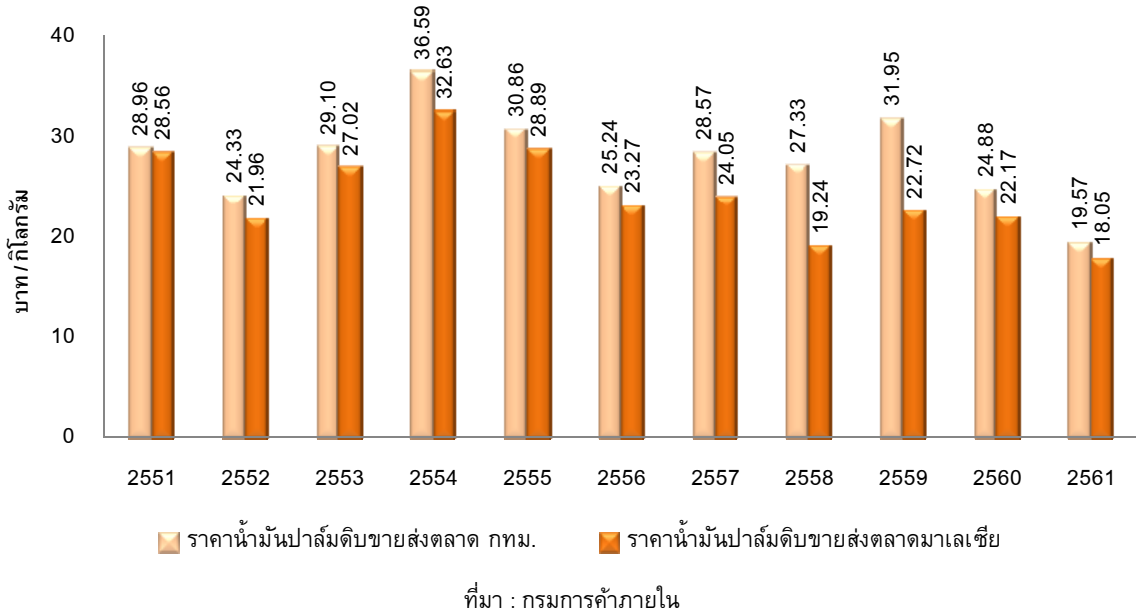


ที่มา : กรมการค้าภายใน

การเคลื่อนไหวของราคาน้ำมันปาล์มดิบในประเทศเฉลี่ยรายเดือนในปี 2561 อยู่ในช่วงระหว่าง 16.22 – 23.20 บาท/กิโลกรัม (2560 : 19.12 – 31.97 บาท/กิโลกรัม) โดยมีราคาเฉลี่ยทั้งปีที่ 19.57 บาท/กิโลกรัม (2560 : 24.88 บาท/กิโลกรัม) ซึ่งนับเป็นระดับราคาเฉลี่ยต่ำสุดในรอบ 12 ปี โดยแต่ละระดับต่ำสุดที่ประมาณ 14 บาท/กิโลกรัมในเดือนพฤศจิกายน ส่วนต่างราคาเฉลี่ยเมื่อเปรียบเทียบกับตลาดโลกลดลงเหลืออีกิโลกรัมละ 1 - 2 บาท (2560 : 2 - 3 บาท)

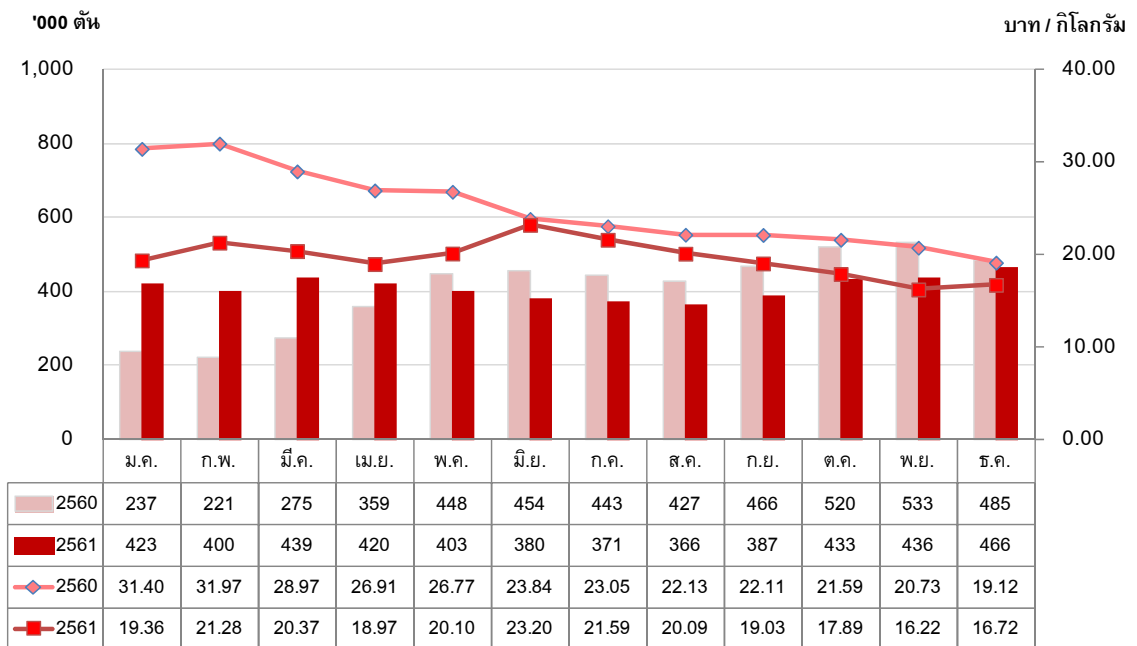
โดยเฉพาะในช่วงครึ่งแรกของปี 2561 ราคาน้ำมันปาล์มดิบในประเทศอยู่ในระดับใกล้เคียงกับมาเลเซีย ผู้ประกอบการจึงเริ่มส่งออกได้ โดยมีตลาดส่งออกหลักคือ ประเทศอินเดีย โดยมีปริมาณการส่งออกน้ำมันปาล์มดิบอยู่ที่ 300,000 ตัน ส่วนในช่วงครึ่งปีหลัง ราคาน้ำมันปาล์มดิบของประเทศมาเลเซียลดลงต่อเนื่อง ทำให้ส่วนต่างราคาในประเทศเมื่อเทียบกับตลาดโลกเริ่มกว้างมากขึ้น ส่งผลให้การส่งออกชะลอลง

รูปที่ 5 : ราคาน้ำมันปาล์มดิบขายส่งตลาด กทม. เปรียบเทียบตลาดมาเลเซีย



ในช่วงครึ่งหลังของปี 2561 ปริมาณการส่งออกน้ำมันปาล์มดิบลดลงอย่างมีนัยสำคัญเมื่อเทียบกับครึ่งปีแรก ในขณะที่ความต้องการใช้บริโภคภายในประเทศและสำหรับใช้ผลิตไบโอดีเซล B100 เพื่อนำไปเป็นส่วนผสมของ B7 ตามข้อกำหนด มีปริมาณคงที่ จึงทำให้ปริมาณน้ำมันปาล์มดิบคงเหลือในระบบเกิดการสะสมถึง 466,076 ตันในช่วงสิ้นปี

รูปที่ 6 : ปริมาณน้ำมันปาล์มดิบคงเหลือและการเคลื่อนไหวของราคารายเดือน



ที่มา : กรมการค้าภายใน

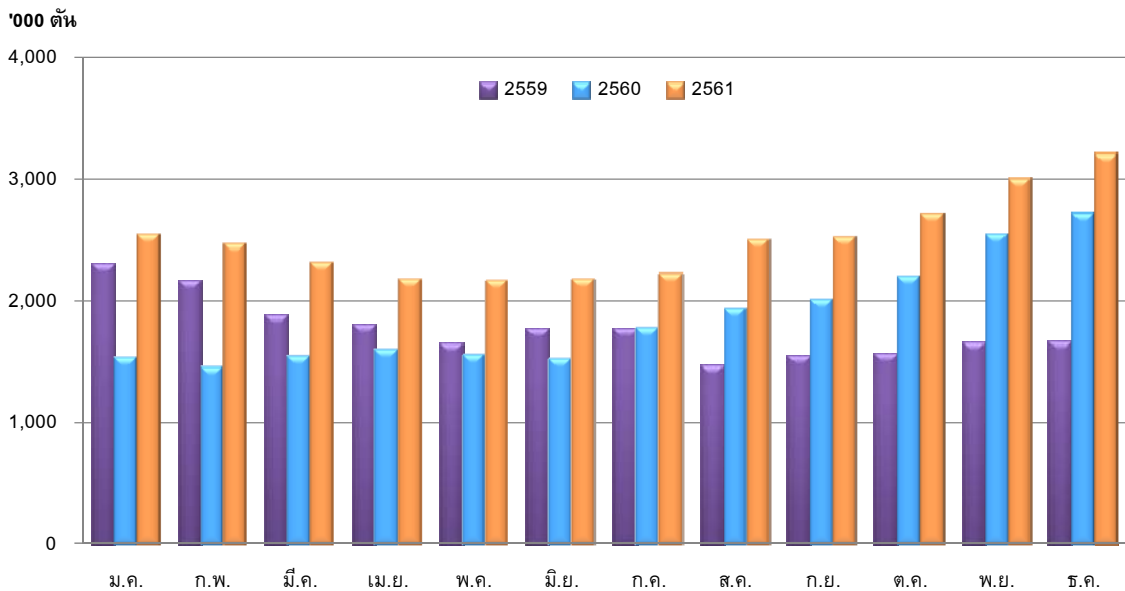
สรุปเหตุการณ์สำคัญ

(1) ปริมาณน้ำมันปาล์มคงเหลือสูงสุดเป็นประวัติการณ์ : ณ สิ้นปี 2561 สต็อกน้ำมันปาล์มคงเหลือทั่วโลกอยู่ในระดับสูงกว่า 8 ล้านตัน ทั้งนี้มาจากประเทศอินโดนีเซียจำนวน 4 ล้านตัน และจากประเทศมาเลเซียจำนวน 3.2 ล้านตัน ซึ่งถือเป็นระดับสูงที่สุดเป็นประวัติการณ์ ส่งผลให้ราคาเฉลี่ยน้ำมันปาล์มดิบในตลาดโลกปี 2561 ปรับตัวต่ำกว่าปี 2560 อ้างอิงจากราคาน้ำมันปาล์มดิบในตลาดล่วงหน้ากำหนดส่งมอบเดือนที่สามของประเทศมาเลเซีย (Bursa Malaysia Derivatives : 3rd Month) ซึ่งอยู่ที่ประมาณ 2,299 ริงกิตต่อตัน ต่ำกว่าปี 2560 (2,703 ริงกิตต่อตัน) คิดเป็นร้อยละ 15 ทั้งนี้ราคาได้ปรับลดลงไปแตะระดับต่ำสุดของปีที่ 1,965 ริงกิตต่อตันเมื่อวันที่ 26 พฤศจิกายน 2561

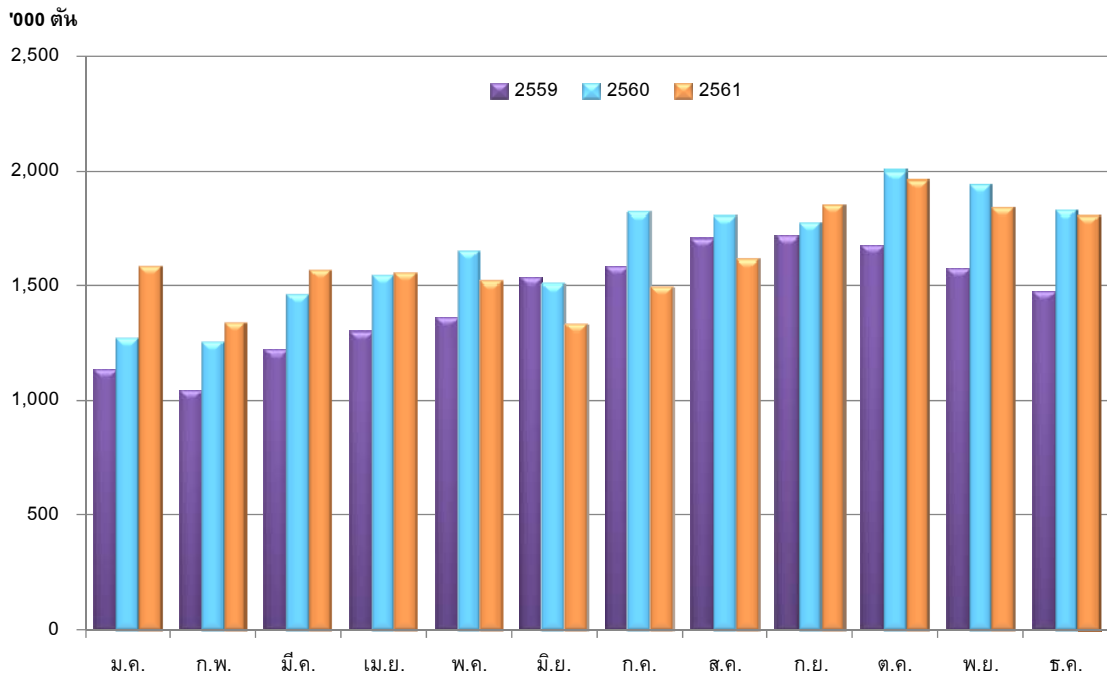
รูปที่ 7 : ราคา น้ำมันปาล์มในประเทศมาเลเซีย รายเดือน



รูปที่ 8 : ปริมาณน้ำมันปาล์มคงเหลือของประเทศมาเลเซีย



รูปที่ 9 : ปริมาณผลผลิตน้ำมันปาล์มดิบของประเทศมาเลเซีย



ที่มา : Malaysian Palm Oil Board

- (2) **ราคาน้ำมันปิโตรเลียม:** อีกหนึ่งปัจจัยที่สำคัญ คือราคาน้ำมันปิโตรเลียม ในปี 2561 อุปทานของน้ำมันปิโตรเลียมที่เพิ่มขึ้นจากผู้ผลิตน้ำมันรายใหญ่ 3 ราย ได้แก่ สหรัฐอเมริกา รัสเซีย และซาอุดีอาระเบีย นั้นเติบโตสูงกว่าการเพิ่มขึ้นของอุปสงค์ในตลาดโลก อย่างไรก็ตาม ในระหว่างปี ราคาน้ำมันดิบในตลาดโลกได้ปรับขึ้นจนถึงระดับสูงสุดในรอบ 4 ปี โดย WTI อยู่ที่ 76 ดอลลาร์สหรัฐฯ/บาร์เรล ในขณะที่ Brent อยู่ที่ 81 ดอลลาร์สหรัฐฯ/บาร์เรล ในช่วงสิ้นเดือนกันยายนถึงต้นเดือนตุลาคม ทั้งนี้สาเหตุมาจากการที่ประเทศสหรัฐอเมริกาได้รื้อฟื้นมาตรการคว่ำบาตรการส่งออกน้ำมันจากประเทศอิหร่าน ซึ่งถือเป็นประเทศผู้ผลิตน้ำมันที่มีการเติบโตเร็วที่สุดในโลกในช่วงปีที่ผ่านมา ในขณะที่ประเทศกลุ่มโอเปคและประเทศพันธมิตรตัดสินใจที่จะรักษาปริมาณการผลิตน้ำมันเอาไว้ในระดับคงที่ หลังจากนั้นราคาน้ำมันดิบกลับมีการปรับตัวลดลง เนื่องจากประเทศสหรัฐอเมริกาได้ผลิตน้ำมันออกมาจำนวนมากจนเกิดภาวะล้นตลาด ทำให้ราคาปิดเฉลี่ยของน้ำมันดิบ WTI ในปี 2561 ลดลงร้อยละ 25 จากปี 2560 มาอยู่ที่ 65 ดอลลาร์สหรัฐฯ/บาร์เรล รายงานการวิเคราะห์ห้องกรข้อมูลด้านพลังงาน (EIA) ระบุการคาดการณ์ว่า ราคาเฉลี่ยน้ำมันดิบ WTI จะอยู่ที่ 54 ดอลลาร์สหรัฐฯ/บาร์เรลในปี 2562 และน้ำมันดิบ Brent จะมีราคาเฉลี่ยที่สูงกว่าราคาน้ำมันดิบ WTI ประมาณ 7 ดอลลาร์สหรัฐฯ/บาร์เรล
- (3) **อินเดียเปลี่ยนแปลงอัตราภาษีนำเข้าน้ำมันพืช:** ในปี 2561 รัฐบาลกลางของประเทศไทยได้ประกาศปรับเพิ่มอัตราภาษีนำเข้าน้ำมันพืชเกือบทุกประเภท โดยเฉพาะน้ำมันปาล์มดิบ ทั้งนี้ เพื่อปกป้องเกษตรกรในประเทศอินเดีย

อย่างไรก็ตาม ตั้งแต่วันที่ 1 มกราคม 2562 รัฐบาลอินเดียได้ประกาศปรับลดอัตราภาษีนำเข้าน้ำมันปาล์มดิบจากประเทศมาเลเซีย อินโดนีเซีย และประเทศอื่นในกลุ่มสมาชิกอาเซียน จากร้อยละ 44 เหลือ 40 ส่วนน้ำมันปาล์มที่ผ่านกระบวนการกลั่นลดลงจากร้อยละ 54 เหลือร้อยละ 45 ในกรณีนำเข้าจากประเทศมาเลเซีย และเหลือร้อยละ 50 หากนำเข้าจากประเทศอินโดนีเซีย การปรับลดอัตราภาษีนำเข้าดังกล่าวเพื่อให้สอดคล้องกับสัญญาความร่วมมือทางเศรษฐกิจที่ทำร่วมกันระหว่างประเทศมาเลเซียและอินเดียเมื่อหลายปีที่ผ่านมา

ตราใบที่รัฐบาลอินเดียยังคงรักษาอัตราภาษีนำเข้าน้ำมันพืชชนิดอื่นไว้เท่าเดิม จะสามารถเพิ่มโอกาสในการส่งออกน้ำมันปาล์ม เพื่อลดปริมาณสต็อกน้ำมันปาล์มคงเหลือสะสม และช่วยยกระดับราคาน้ำมันปาล์มให้ปรับสูงขึ้นได้ ถือเป็นโอกาสที่ดีสำหรับน้ำมันปาล์มที่จะได้ส่วนแบ่งการตลาดกลับคืนมาหลังจากที่สูญเสียไปก่อนหน้านี้

- (4) **ผลกระทบจากสงครามการค้าระหว่างจีนและสหรัฐอเมริกา:** สงครามการค้าระหว่างจีนและสหรัฐอเมริกาได้นำไปสู่การตั้งกำแพงภาษีของถั่วเหลืองซึ่งส่งผลกระทบต่อตลาดน้ำมันพืชทั่วโลก ประเทศจีนถือเป็นประเทศที่ซื้อถั่วเหลืองมากที่สุดในโลก และโดยส่วนใหญ่จะนำเข้าเมล็ดถั่วเหลืองจากสหรัฐอเมริกา อย่างไรก็ตาม ปริมาณการนำเข้าถั่วเหลืองจากสหรัฐอเมริกาของจีนนั้นได้ลดลงอย่างรวดเร็วจนถึงจุดที่ไม่มีการนำเข้าถั่วเหลืองจากสหรัฐอเมริกาเลยในเดือนพฤศจิกายน 2561 ซึ่งนับเป็นครั้งแรกตั้งแต่เกิดสงครามการค้าขึ้น และจีนได้ทดแทนด้วยการหันไปนำเข้าถั่วเหลืองจากบราซิลจำนวน 5.07 ล้านตันในเดือนพฤศจิกายน โดยเพิ่มขึ้นกว่าร้อยละ 80 จากปริมาณการนำเข้าถั่วเหลืองจากบราซิลที่มีจำนวน 2.76 ล้านตันในปีที่ผ่านมา อย่างไรก็ตาม ประเทศจีนได้กลับไปซื้อเมล็ดถั่วเหลืองจากอเมริกาอีกครั้งเมื่อเดือนธันวาคม หลังจากที่ทั้งสองประเทศได้ทำข้อตกลงกันเมื่อวันที่ 1 ธันวาคมเพื่อระงับข้อพิพาทชั่วคราว ส่งผลให้ราคาน้ำมันถั่วเหลืองปรับตัวลดลงในช่วงปลายปี
- (5) **สหภาพยุโรปขยายเวลายกเลิกการใช้ไขมันปาล์มจนถึงปี 2573:** สืบเนื่องจากนโยบายของสหภาพยุโรปเกี่ยวกับการกำหนดกรอบนโยบายการใช้เชื้อเพลิงชีวภาพให้บรรลุผลก่อนปี 2563 โดยเมื่อวันที่ 13 พฤศจิกายน 2561 สหภาพยุโรปมีมติกำหนดข้อบังคับว่าด้วยการส่งเสริมการใช้พลังงานทางเลือกฉบับที่ 2 (Renewable Energy Directive : RED II) ซึ่งได้กำหนดเป้าหมายการใช้พลังงานหมุนเวียนของสหภาพยุโรปไว้ที่อย่างน้อยร้อยละ 32 ของการใช้พลังงานทั้งหมดในสหภาพยุโรปภายในปี 2573 และกำหนดเป้าหมายการใช้พลังงานหมุนเวียนในภาคขนส่งไว้ที่ร้อยละ 14 ภายในปี 2573 แต่กำหนดให้กลุ่มประเทศสมาชิกใช้เชื้อเพลิงชีวภาพที่ผลิตจากพืชได้ไม่เกินระดับที่ใช้อยู่ในปี 2563 และปรับเพิ่มขึ้นได้สูงสุดไม่เกินร้อยละ 7 นอกจากนี้ การใช้เชื้อเพลิงชีวภาพที่ผลิตมาจากพืชที่ปลูกในพื้นที่ที่มีค่าคาร์บอนสูง จะต้องลดลงอย่างต่อเนื่องจนเป็นศูนย์ในปี 2573 ซึ่งมีนัยถึงการใช้นโยบาย “Zero Palm Oil” จากเชื้อเพลิงภาคการขนส่งภายในปี 2573 ทั้งนี้มีจุดประสงค์เพื่อปฏิรูปด้านพลังงานและลดการใช้พลังงานเพื่อแสดงถึงความพยายามในการบรรลุเป้าหมายด้านการอนุรักษ์สิ่งแวดล้อม ในปี 2559 ได้มีการเผยแพร่การศึกษาที่ได้รับทุนสนับสนุนจากสหภาพยุโรป ซึ่งได้ระบุว่าเชื้อเพลิงชีวภาพที่ผลิตจากน้ำมันปาล์มได้ก่อกมลพิษมากกว่าน้ำมันดีเซลปกติถึง 3 เท่า ซึ่งถือว่าการสรุปที่นำมาซึ่งความเข้าใจผิด เนื่องจากการทำธุรกิจสวนปาล์มน้ำมันทุกแห่งไม่ได้ส่งผลให้เกิดการตัดไม้ทำลายป่าเสมอไป ดังนั้น การกำหนดให้ใช้เชื้อเพลิงชีวภาพที่ผลิตมาจากพืชได้ไม่เกินระดับที่ใช้อยู่ในปี 2563 จึงเป็นบทลงโทษที่ไม่เป็นธรรมอย่างยิ่งสำหรับเชื้อเพลิงชีวภาพที่ผลิตมาจากพืชที่มีการปลูกตามเงื่อนไขและมาตรฐานความยั่งยืน นอกเหนือจากกระแส “Zero Palm Oil” ในภาคการขนส่งแล้ว ในปี 2561 ยังได้มีการนำข้อความ “Palm Oil Free” มาใช้ระบุบนฉลากสินค้าในยุโรปอย่างกว้างขวาง โดยมีความเชื่อว่าน้ำมันปาล์มเป็นแหล่งของไขมันอิ่มตัว มีสารปนเปื้อน และมีสารก่อมะเร็งในปริมาณมาก

กำลังการผลิต

1. **โรงสกัดน้ำมันปาล์มดิบ :** การเพิ่มขึ้นของจำนวนโรงสกัดน้ำมันปาล์มจาก 91 แห่งในปี 2556 เป็นประมาณ 142 แห่งในปัจจุบัน โดยเปิดดำเนินการจำนวน 108 แห่ง ทำให้กำลังการผลิตรวมของโรงสกัดมีประมาณ 30 - 35 ล้านตัน-ผลปาล์มสดต่อปี นับว่ายังคงสูงกว่าปริมาณผลปาล์มสดที่ออกสู่ตลาดในปี 2561 ที่ 15 ล้านตันเป็นอย่างมาก จะเห็นว่าอัตราการใช้กำลังการผลิตของโรงสกัดน้ำมันปาล์มดิบอยู่ที่ต่ำกว่าร้อยละ 50 จากภาวะความไม่สมดุลระหว่างอุปสงค์และอุปทานมีอยู่ในระดับสูง ส่งผลต่อเสถียรภาพราคาและคุณภาพของผลปาล์มสด ซึ่งเป็นอุปสรรคสำคัญต่อการพัฒนาอุตสาหกรรมน้ำมันปาล์มของประเทศไทย

2. โรงกลั่นน้ำมันปาล์ม : ประเทศไทยมีโรงกลั่นน้ำมันปาล์ม ซึ่งเป็นอุตสาหกรรมปลายน้ำจำนวน 17 แห่ง มีกำลังการผลิตทั้งสิ้นประมาณ 2.5 ล้านตัน-วัตถุดิบต่อปี และอัตราการใช้กำลังการผลิตอยู่ที่ประมาณร้อยละ 70 ถึงแม้ว่าจำนวนผู้ประกอบการจะเพิ่มขึ้นจำนวนไม่มากนักเมื่อเทียบกับโรงสกัดน้ำมันปาล์มดิบ เนื่องจากเป็นการลงทุนที่ต้องใช้เงินทุนสูง และต้องอาศัยความรู้ความชำนาญและเทคโนโลยีระดับสูง แต่การแข่งขันในอุตสาหกรรมการกลั่นน้ำมันปาล์มเริ่มมีความรุนแรงมากขึ้นในช่วง 2-3 ปีที่ผ่านมา โดยผู้ประกอบการรายใหม่มักใช้กลยุทธ์ด้านราคาเพื่อแย่งส่วนแบ่งการตลาด

3. เนยเทียมและไขมันพืชผสม : คาดการณ์ว่าอัตราการใช้กำลังการผลิตของอุตสาหกรรมนี้จะต่ำกว่าร้อยละ 50 ในปัจจุบันมีผู้ประกอบการรายใหญ่ในธุรกิจนี้อยู่ประมาณ 4 - 5 ราย โดยบริษัทมีส่วนแบ่งทางการตลาดสูงสุดในส่วนของธุรกิจ เบเกอรี่สำหรับร้านค้าปลีก

คาดการณ์ปริมาณและแนวโน้มราคาน้ำมันปาล์มปี 2562

พื้นที่ปลูกปาล์มน้ำมันในประเทศไทยเพิ่มขึ้นเฉลี่ยปีละประมาณ 3 แสนไร่ จากการส่งเสริมให้เกษตรกรปลูกปาล์มน้ำมันแทนพืชชนิดอื่น โดยเฉพาะการโค่นล้มยางพารามาเป็นการปลูกปาล์มน้ำมันทดแทนอันเนื่องมาจากผลกระทบจากวิกฤติราคายางตกต่ำเป็นเวลานานหลายปี เหตุผลดังกล่าวทำให้ผลผลิตโดยเฉลี่ยเพิ่มขึ้นอย่างต่อเนื่องในแต่ละปี นอกจากนี้ ปัจจัยจากสภาพอากาศ ยังเป็นสิ่งที่ส่งผลต่อผลผลิตโดยรวม ดังนั้น คาดว่าสถานการณ์ปริมาณผลผลิตปาล์มน้ำมันจะออกสู่ตลาดมากขึ้นต่อเนื่องจากปี 2561 เป็นประมาณ 16 ล้านตัน และส่งผลให้ปริมาณน้ำมันปาล์มดิบอยู่ที่ประมาณ 2.8 - 3 ล้านตันในปี 2562

ในปี 2562 คาดว่าความต้องการใช้น้ำมันปาล์มเพื่อการบริโภคในประเทศจะคงที่ในระดับประมาณ 1 ล้านตัน สำหรับความต้องการใช้น้ำมันปาล์มเพื่อผลิตไบโอดีเซล คาดว่าจะมีประมาณ 1 ล้านตันเช่นกัน การส่งเสริมให้มีการใช้ไบโอดีเซล B20 สำหรับรถบรรทุกขนาดใหญ่ และปรับส่วนผสมน้ำมันปาล์มในไบโอดีเซลขึ้นเป็น B10 ภายในปี 2562 ยังคงเป็นไปได้ยาก ดังนั้น สถานการณ์ปริมาณน้ำมันปาล์มดิบคงเหลือสะสมในประเทศจึงจะยังคงอยู่ในระดับสูงต่อไปในปี 2562 โดยเฉพาะในครึ่งปีแรก การส่งออกน้ำมันปาล์มดิบจึงดูเหมือนจะเป็นวิธีเดียวที่จะสามารถระบายสต็อกสะสมภายในประเทศได้ ภายใต้กลไกตลาดที่เหมาะสม หรืออีกหนทางหนึ่งต้องอาศัยมาตรการจากภาครัฐในการเข้ามาแก้ปัญหาอย่างเร่งด่วน เพื่อปรับสมดุลปริมาณน้ำมันปาล์มคงเหลือในประเทศ

ในขณะที่ผลผลิตน้ำมันปาล์มของโลกปี 2562 จะอยู่ในระดับสูงเช่นกัน กระทรวงเกษตรสหรัฐอเมริกา (USDA) ได้รายงานสภาวะที่เอื้อต่อการเจริญเติบโตของของปาล์มน้ำมันในภูมิภาคเอเชียตะวันออกเฉียงใต้ และผลผลิตต่อไร่ที่อยู่ในระดับสูง จะทำให้ปริมาณผลผลิตน้ำมันปาล์มของโลกขยายตัวร้อยละ 4.5 จากปี 2560/61 เป็น 72.8 ล้านตัน โดยมาจากประเทศอินโดนีเซียเป็นหลัก

โดยรวมแล้ว การเคลื่อนไหวของราคาน้ำมันปาล์มดิบในประเทศในปี 2562 คาดว่าจะสอดคล้องและใกล้เคียงกับราคาน้ำมันปาล์มดิบตลาดโลก โดยอยู่ที่ระดับ 16 - 18 บาท/กิโลกรัม และราคาผลปาล์มสดที่ประมาณ 3.00 - 3.50 บาท/กิโลกรัม ตราบใดที่ราคาน้ำมันดิบโตรเลียมโดยเฉลี่ยทรงตัวอยู่ในระดับไม่เกิน 55 - 60 ดอลลาร์สหรัฐฯ ต่อบาร์เรล และราคาน้ำมันปาล์มดิบในตลาดโลกโดยเฉลี่ยในปี 2562 คาดว่าจะอยู่ที่ประมาณ 2,000 - 2,300 รिंगิตต่อตัน (2561 : 2,299 รिंगิตต่อตัน) อย่างไรก็ตาม ยังมีปัจจัยอีกหลายปัจจัยที่ยังคงส่งผลกระทบต่ออุตสาหกรรมน้ำมันปาล์ม เช่น กระแสการต่อต้านน้ำมันปาล์มจากสหภาพยุโรปและอเมริกา ความตึงเครียดทางการค้าระหว่างสหรัฐฯและจีน รวมถึงอัตราภาษีนำเข้าน้ำมันปาล์มของประเทศอินเดียซึ่งยังคงอยู่ในระดับสูง เป็นต้น

ภาพรวมทางด้านธุรกิจ

1. เรื่องเด่นของสินค้า

1.1 น้ำมัน

เนสเชอเรลได้ต่อยอดความเป็นผู้นำด้านน้ำมันพืชเพื่อสุขภาพด้วยการขยายไลน์ผลิตภัณฑ์ไปยัง น้ำมันข้าวโพด ตรา เนสเชอเรล เพื่อเป็นอีกหนึ่งทางเลือกของกลุ่มคนรักสุขภาพ โดยในน้ำมันข้าวโพดมีสารธรรมชาติที่เป็นประโยชน์ต่อร่างกายเพราะเป็นไขมันชนิดไม่อิ่มตัวเชิงซ้อน อีกทั้ง น้ำมันข้าวโพดช่วยเพิ่มกลิ่นหอมให้กับอาหาร และสามารถทำได้ทุกเมนูทอด ผัด สลัด และยังสามารถใช้เป็นส่วนประกอบของการทำขนมได้อีกด้วย



1.2 เนยเทียมและไขมันพืชผสม



เพื่อก้าวให้ทันเทรนด์เบเกอรี่หลากหลายรูปแบบในปัจจุบัน บริษัทได้ออกผลิตภัณฑ์ใหม่ ได้แก่ มาการีน เซสท์โกลด์ กลิ่นเนยสด ในรูปแบบถังขนาดบรรจุ 2 กิโลกรัม โดยกลุ่มเป้าหมายหลักคือกลุ่มร้านอาหาร



คำอธิบายและการวิเคราะห์ของฝ่ายจัดการ

จากประกาศตามราชกิจจานุเบกษา เผยแพร่ประกาศกระทรวงสาธารณสุข เลขที่ ๓๘๘ พ.ศ. ๒๕๖๑ โดยกำหนดให้น้ำมันที่ผ่านกระบวนการเติมไฮโดรเจนบางส่วนและอาหารที่มีน้ำมันที่ผ่านกระบวนการเติมไฮโดรเจนบางส่วนเป็นส่วนประกอบ ซึ่งเป็นแหล่งหลักของไขมันทรานส์ (Trans Fatty Acids) นั้นเป็นอาหารที่ห้ามผลิต นำเข้าหรือจำหน่าย ซึ่งบริษัท ลำสูง (ประเทศไทย) จำกัด (มหาชน) ได้ตระหนักถึงโทษของไขมันทรานส์ จึงดำเนินการพัฒนาผลิตภัณฑ์ทุกตัวของบริษัทเพื่อให้ปราศจากไขมันทรานส์ ทั้งกลุ่มผลิตภัณฑ์น้ำมันพืช เนยเทียมและไขมันพืช อีกทั้งยังได้ประชาสัมพันธ์และให้ความรู้กับผู้บริโภคผ่านสื่อต่างๆ อาทิ สื่อสิ่งพิมพ์ และสื่อออนไลน์ต่างๆ อย่างต่อเนื่อง เพื่อสร้างความมั่นใจให้กับผู้บริโภคในการเลือกใช้ผลิตภัณฑ์ของบริษัท



1.3 เครื่องดื่มและผลิตภัณฑ์ผักผลไม้แปรรูป

ปี 2561 ถือเป็นปีที่ท้าทายสำหรับผู้ประกอบการส่วนใหญ่ในอุตสาหกรรมนี้ อัตราการบริโภคผักและผลไม้ยังคงทรงตัว ในขณะที่อัตราการบริโภคน้ำผลไม้มีการปรับตัวลดลงอย่างมีนัยสำคัญ และเพื่อเป็นการลดการพึ่งพาสินค้าในกลุ่มดังกล่าว บริษัทอาหารสากล จำกัด (มหาชน) ได้พัฒนาสินค้าในกลุ่มผลิตภัณฑ์นมที่สกัดจากพืช (Non-Dairy Milk) โดยได้คิดค้นผลิตภัณฑ์ใหม่ล่าสุดได้แก่ น้่านมมะพร้าว ยูเอฟซี เวลเวท รสดั้งเดิม และรสจืด ซึ่งอุดมไปด้วยแคลเซียมจากพืชสมุทรธรรมชาติ ขนาดบรรจุ 1 ลิตร ในกล่องเตีตราพริสมาแพ็ค

และเพื่อตอบสนองตลาดสินค้ากลุ่มที่ต้องบริโภคหมดในครั้งเดียว (Single Serve Market) บริษัทได้นำเสนอผลิตภัณฑ์ ยูเอฟซี เวลเวท น้่านมมะพร้าวรสกาแฟ และรสช็อคโกแลตขนาด 180 มล. บรรจุในกระป๋องอลูมิเนียม ซึ่งสินค้านี้ได้รับการตอบรับเป็นอย่างดี



คำอธิบายและการวิเคราะห์ของฝ่ายจัดการ

ยูเอฟซี รีเฟรช น้ำมะพร้าวแท้ 100% จากแหล่งผลิตมะพร้าวในประเทศไทย ได้รับรางวัลรับรองมาตรฐานรสชาติสากล ระดับ 2 ดาว จากสถาบันรับรองด้านรสชาติและคุณภาพอาหารระดับนานาชาติ (ITQI) ประเทศเบลเยียม ต่อเนื่องเป็นครั้งที่ 2




พร้อมกันนี้ ยูเอฟซี รีเฟรช น้ำแตงโมแท้ 100% ยังได้รับการตอบรับที่ดีในด้านรสชาติจากตลาดต่างประเทศ



สินค้ายูเอฟซี ยังได้มีการจัดจำหน่ายผ่านช่องทางออนไลน์ ผ่านร้านค้าปลีกออนไลน์ชั้นนำทั้งในไทยและต่างประเทศ โดยมีการนำการตลาดดิจิทัลมาใช้ในการส่งเสริมยอดขายในช่องทางนี้



ยูเอฟซี ยังคงเดินหน้าลงทุนในตราสินค้าใหม่ๆ สำหรับกลุ่มผู้บริโภคในศตวรรษที่ 21 ซึ่งจะช่วยเพิ่มประสิทธิภาพในการบริหารต้นทุนของบริษัท



21st Century Brands
... and how they differentiate

ยูเอฟซี รีเฟรช น้ำมะพร้าวแท้ 100% ขนาด 500 มิลลิลิตร พร้อมเสิร์ฟบนสายการบินชั้นนำ สิงคโปร์แอร์ไลน์s อีกครั้งบนชั้น Suites และ First Class ในเส้นทางบินจากสิงคโปร์สู่ลอนดอน แฟรงก์เฟิร์ต ซานฟรานซิสโก ลอสแอนเจลิส นิวยอร์ก ชิคาโก และเมลเบิร์น ตั้งแต่เดือนพฤษภาคม 2561 เป็นต้นไป



2. การขายและการกระจายสินค้า

2.1 ตลาดในประเทศ

ก) ช่องทางค้าปลีกสมัยใหม่และร้านสะดวกซื้อ : ความกังวลในด้านสถานะทางเศรษฐกิจ, ความมั่นคงด้านการงาน และภาระหนี้สินในปี 2561 ได้ส่งผลกระทบต่อโดยตรงต่อรูปแบบของตลาดค้าปลีก ร้านค้าปลีกขนาดใหญ่บางรายเริ่มมีการรัดเข็มขัด โดยการลดจำนวนสาขา, ลดต้นทุนการดำเนินงาน และที่สำคัญที่สุดคือ ความถี่ของการส่งเสริมการขายที่ลดลงตลอดทั้งปี อย่างไรก็ตาม น้ำมันสำหรับการประกอบอาหารซึ่งถือเป็นสินค้าจำเป็น มักจะได้รับผลกระทบไม่มากนัก โดยน้ำมันปาล์มบรรจุขวดของบริษัทยังคงมีปริมาณการขายที่เติบโตร้อยละ 4 และในขณะเดียวกัน บริษัทยังเพิ่มสินค้า "หยก เอ็กซ์ตรา" ในกลุ่มตลาดพรีเมียม ซึ่งมียอดขายเพิ่มสูงขึ้นถึง 1.5 เท่าเมื่อเทียบกับปี 2560 โดยเฉพาะ "เนเชอเรล" นั้นมียอดขายเติบโตสูงสุดเป็นประวัติการณ์ โดยมียอดขายเพิ่มขึ้นร้อยละ 35 จากการพัฒนาผลิตภัณฑ์ใหม่ๆ และการสร้างตราสินค้าให้เป็นที่ยอมรับ ในส่วนของยอดขายในกลุ่มเนยและไขมันพืช ได้มีการเพิ่มสินค้าใหม่ในช่องทางการค้าสมัยใหม่ ส่งผลให้ยอดขายเติบโตร้อยละ 20 เมื่อเทียบกับปี 2560

ข) ช่องทางการค้าปลีกแบบดั้งเดิม : ความผันผวนทางสภาพเศรษฐกิจในปี 2561 ถือเป็นปัจจัยสำคัญที่มีผลกระทบต่อช่องทางการค้าปลีกแบบดั้งเดิมในปีที่ผ่านมา ทั้งนี้ รัฐบาลได้มีนโยบายการกระตุ้นเศรษฐกิจหลายมาตรการ โดยเฉพาะนโยบายบัตรสวัสดิการแห่งรัฐ ส่งผลให้มีเม็ดเงินไหลเข้ามาในตลาดการค้าปลีกแบบดั้งเดิมเป็นจำนวนมาก

ในปีที่ผ่านมา บริษัทได้มีการมุ่งเน้นไปยังการกระจายสินค้าในทุกระดับของช่องทางการจัดจำหน่าย ได้แก่ การเริ่มระบบตัวแทนจำหน่ายในจังหวัดสำคัญๆ และมีการเพิ่มเติมการกระจายสินค้าไปยังร้านค้าส่งขนาดกลาง และ ร้านค้าขนาดเล็กมากขึ้น นอกจากนี้ บริษัทได้ดำเนินกิจกรรมทางการตลาดที่หลากหลาย ไม่ว่าจะเป็นการจัดแสดงและการนำเสนอสินค้าตามสถานที่ต่างๆ การสาธิตสินค้า และการเพิ่มพื้นที่จำหน่ายในห้างสรรพสินค้าท้องถิ่น

การใส่ใจในสุขภาพและการกินอยู่ที่ดีมากขึ้นของกลุ่มลูกค้า ได้ส่งผลดีต่อสินค้าน้ำมันพืชพรีเมียมภายใต้ตราสินค้า "เนเชอเรล" ซึ่งยังคงมีการเติบโตอย่างมั่นคงในตลาดค้าปลีกแบบดั้งเดิม

ค) ฟู้ดเซอร์วิส : ภาพรวมของกลุ่มร้านอาหารจานด่วน นั้นมีการปรับตัว โดยเน้นประสิทธิภาพในการดำเนินงานแทนการเปิดสาขาใหม่เหมือนเช่นที่ผ่านมา โดยมีกลุ่มเป้าหมายหลัก ได้แก่ ผู้บริโภคระดับกลางจนถึงระดับล่าง ดังนั้น ธุรกิจในกลุ่มนี้จึงจัดรายการส่งเสริมการขายที่มากขึ้นและปรับลดราคาอาหารต่อชุดลง เพื่อรักษฐานลูกค้าของธุรกิจไว้ ภายใต้สถานการณ์เศรษฐกิจในปัจจุบัน ซึ่งสถานการณ์ดังกล่าวนั้นส่งผลดีต่อบริษัท และประสบความสำเร็จในการร่วมมือกับพันธมิตรหลักของบริษัท ทำให้มีการเติบโตโดยรวมร้อยละ 18 นอกจากนี้ บริษัทได้ขยายส่วนแบ่งทางการตลาดน้ำมันพืชพรีเมียม ส่งผลให้บริษัทมีตลาดที่กว้างขึ้น โดยเฉพาะอย่างยิ่งในร้านอาหารเพื่อสุขภาพ นำมาซึ่งยอดขายที่เพิ่มขึ้นสองเท่าเมื่อเทียบกับปี 2560 สำหรับประกาศตามราชกิจจานุเบกษา เผยแพร่ประกาศกระทรวงสาธารณสุข ที่ห้ามจำหน่ายน้ำมันที่ผ่านกระบวนการเติมไฮโดรเจนบางส่วนซึ่งเป็นแหล่งหลักของไขมันทรานส์ (Trans Fatty Acids) นั้น ทางบริษัทได้เตรียมความพร้อมโดยการปรับปรุงผลิตภัณฑ์ให้สอดคล้องกับข้อบังคับดังกล่าวแล้ว

2.2 ตลาดต่างประเทศ

ก) กลุ่มน้ำมันและไขมัน : ในปี 2561 บริษัทยังมุ่งมั่นในการเพิ่มยอดขายกลุ่มสินค้าน้ำมันพืชไปที่ตลาดประเทศเพื่อนบ้าน ได้แก่ พม่า กัมพูชา และลาว อย่างต่อเนื่อง ซึ่งบริษัทได้เล็งเห็นถึงโอกาสและศักยภาพทางการตลาด นอกจากนี้ ยังมีการ

คำอธิบายและการวิเคราะห์ของฝ่ายจัดการ

เพิ่มการส่งออกผลิตภัณฑ์ในส่วนของเนยเทียม ไขมันพืชผสม และน้ำมันกลุ่มพรีเมียม ตรา เนซอเรล ในลูกค้าส่งออกกลุ่มนี้ด้วย โดยบริษัทยังคงเสาะหาช่องทางทำตลาดนี้ให้เติบโตอย่างต่อเนื่อง

ข) กลุ่มผลิตภัณฑ์ยูเอฟซี : ปริมาณการส่งออกของบริษัท อาหารสากล จำกัด (มหาชน) ยังคงทรงตัว ในขณะที่รายได้มีการปรับตัวลดลง ซึ่งนอกเหนือจากการที่บริษัทตัดสินใจหยุดดำเนินธุรกิจในการเสนอราคาสำหรับสินค้ากลุ่มการทำสัญญาการจ้างผลิตผักและผลไม้กระป๋องที่ไม่ทำกำไรแล้ว สถานการณ์กดดันด้านราคาของน้ำมะพร้าวที่ได้รับผลกระทบจากสินค้าราคาถูกจากประเทศเวียดนาม ยังส่งผลกระทบต่อรายได้ของยูเอฟซีอีกด้วย

สหรัฐอเมริกายังคงเป็นตลาดส่งออกที่ใหญ่ที่สุดจากการทำสัญญาการจ้างผลิตสำหรับกลุ่มห้างค้าปลีกหลักจำนวนหนึ่ง โดยปัจจุบันต้องมีการใช้ทรัพยากรในการบริหารจัดการที่เพิ่มมากขึ้นสำหรับตลาดกลุ่มนี้ เพื่อให้เป็นไปตามเกณฑ์ใหม่ขององค์การอาหารและยาของประเทศสหรัฐอเมริกา รวมถึงมาตรการกีดกันทางการค้าที่ไม่ใช่ภาษี

ยูเอฟซี รีเฟรช น้ำมะพร้าว 100% ยังคงรักษาความเป็นผู้นำในตลาดประเทศนิวซีแลนด์ และสิงคโปร์ โดยได้มีการลงทุนด้านการตลาดที่เพิ่มขึ้นเพื่อสร้างตราสินค้าให้เป็นที่รู้จัก และต่อสู้กับคู่แข่งในตลาดที่การแข่งขันทวีความรุนแรงมากขึ้น

การนำเสนอผลิตภัณฑ์ใหม่ๆ ถือเป็นแรงขับเคลื่อนในการสร้างการเติบโตของธุรกิจ สืบเนื่องจากความต้องการในผลิตภัณฑ์นมและเครื่องดื่มที่สกัดจากพืช (non-dairy milk) เพื่อสุขภาพมีเพิ่มมากขึ้น บริษัท อาหารสากล จำกัด (มหาชน) จึงนำเสนอ ยูเอฟซี เวลเวท นานนมมะพร้าว 4 รสชาติ ออกสู่ตลาดในหลายประเทศช่วงปลายปี 2561 และน้ำแดงโมไทยสูตรใหม่จะเริ่มจัดจำหน่ายในต้นปี 2562 นอกจากนี้ยังมีผลิตภัณฑ์ใหม่ที่มีนวัตกรรมอีกมากมาย ที่มีแผนจะวางตลาดในปี 2562 นี้

จากสถานการณ์ดังกล่าว ผลการดำเนินงานในภาพรวมของตลาดส่งออกยังเป็นที่น่าพอใจ การลงทุนด้านการตลาดที่มีการบริหารต้นทุนอย่างมีประสิทธิภาพ จะถูกนำมาใช้สำหรับพัฒนาช่องทางและตลาดใหม่ๆ เพื่อเสริมสร้างความแข็งแกร่งให้กับตราสินค้ายูเอฟซี และนำมาซึ่งการเติบโตของธุรกิจ

ภาพรวมทางด้านการปฏิบัติงาน

1) การปรับปรุงประสิทธิภาพการผลิต

โรงกลั่นน้ำมันพืชบางปู

- ไตรมาสที่ 2 ของปี 2561 บริษัทมีการซ่อมบำรุงและปรับปรุงสายการผลิตการเป่าขวด, ชุดบรรจุน้ำมัน ขนาด 250 มิลลิลิตร, 1 ลิตรและเครื่องติดฉลาก ซึ่งสามารถเพิ่มประสิทธิภาพการผลิตขึ้นจากร้อยละ 75 เป็นร้อยละ 85 ในไตรมาสที่ 3 ของปี 2561 และร้อยละ 88 ในไตรมาสที่ 4 ของปี 2561



โรงงานสกัดน้ำมันปาล์มดิบที่จังหวัดตรัง

- เดือนสิงหาคม 2561 คุณวชิรา ณ ระนอง นายกสมาคมส่งเสริมผู้ลงทุนไทย และคณะได้เข้าเยี่ยมชมโรงงานสกัดน้ำมันปาล์มดิบที่จังหวัดตรัง โดยมีคุณบรรจง จิตต์แจ่ม (กรรมการอิสระ) และคุณเป็ยธิดา สุขจันทร์ (กรรมการบริหาร) ให้การต้อนรับ คณะผู้เยี่ยมชมอย่างอบอุ่น
โดยได้มีการเข้าเยี่ยมชมขั้นตอนการสกัดน้ำมันปาล์มดิบและรับฟังการบรรยายเกี่ยวกับมาตรฐานการปลูกปาล์มน้ำมันอย่างยั่งยืน (RSPO) รวมถึงเยี่ยมชมสวนปาล์มของเกษตรกรดีเด่นของจังหวัดตรัง



UFC จังหวัดลำปาง

- ไตรมาสที่ 1 ของปี 2561 บริษัท อาหารสากล จำกัด (มหาชน) ได้ดำเนินโครงการติดตั้งเครื่องคัดสีเมล็ดถั่วเหลืองเพื่อเพิ่มประสิทธิภาพในการผลิตเต้าเจี้ยว ซึ่งได้ทดสอบการใช้งานและเริ่มผลิตในปี 2561



- ไตรมาสที่ 1 ของปี 2561 บริษัท อาหารสากล จำกัด (มหาชน) ได้ติดตั้ง ROBOT สำหรับจัดเรียงกล่องผลิตภัณฑ์บนพาเลท ซึ่งจะเพิ่มประสิทธิภาพการผลิตถึงร้อยละ 50 มูลค่าการลงทุน 6 ล้านบาท เครื่องจักรดังกล่าวได้ผ่านการทดสอบและเริ่มใช้งานในเดือนกุมภาพันธ์ 2561



UFC จังหวัดนครปฐม

- บริษัท อาหารสากล จำกัด (มหาชน) จังหวัดนครปฐมได้ดำเนินโครงการติดตั้งเครื่อง mixing สำหรับผลิตภัณฑ์เครื่องดื่ม เพื่อเพิ่มประสิทธิภาพของระบบยู เอช ที โดยเริ่มติดตั้งแต่ ไตรมาสที่ 4 ของปี 2560 และผ่านการทดสอบการทำงานแล้วในปี 2561 โดยจะสามารถเพิ่มกำลังการผลิตได้ถึง 10 – 20 ตันต่อชั่วโมง



- ไตรมาสที่ 1 ของปี 2561 บริษัท อาหารสากล จำกัด (มหาชน) ได้ดำเนินการปรับปรุงภูมิทัศน์ของโรงงาน โดยสร้างรั้วคอนกรีตบริเวณด้านหน้าและด้านหลังโรงงาน เพื่อให้สอดคล้องกับข้อกำหนด GMP และส่งเสริมความปลอดภัยในพื้นที่ทำงาน
- ไตรมาสที่ 2 ของปี 2561 บริษัท อาหารสากล จำกัด (มหาชน) ได้ทำการปรับปรุงพื้นที่จอดรถของโรงงาน ให้เป็นพื้นที่คอนกรีต



คำอธิบายและการวิเคราะห์ของฝ่ายจัดการ

- ไตรมาสที่ 4 ของปี 2561 บริษัท อาหารสากล จำกัด (มหาชน) ได้ติดตั้งประตูล็อกไฟเพิ่มเติมสำหรับแผนกและพื้นที่ต่างๆ เช่น แผนกผลิตผักผลไม้ สำนักงานฝ่ายวิศวกรรม อาคารหม้อต้มไอน้ำ เป็นต้น เพื่อใช้เป็นทางออกฉุกเฉิน และเป็นการปฏิบัติให้ถูกต้องตามกฎหมาย



2) การได้รับรางวัลและการรับรองตามมาตรฐานต่าง ๆ

โรงกลั่นน้ำมันพืชบางปู

- วันที่ 19 กันยายน 2561 บริษัท ล่าสูง (ประเทศไทย) จำกัด (มหาชน) เข้ารับมอบประกาศนียบัตร คาร์บอนฟุตพริ้นท์สำหรับผลิตภัณฑ์ภายใต้ตราสินค้า หยวก, หยวก เอ็กซ์ตรีล่า และ เนเชอเรล ภายใต้ในงาน “ร้อยดวงใจ ร่วมใจลดโลกร้อนประจำปี 2561” จัดโดยองค์การบริหารจัดการก๊าซเรือนกระจก (องค์การมหาชน) หรือ อบก. ณ โรงแรม เซ็นทารา แกรนด์ แอท เซ็นทรัลพลาซ่า ลาดพร้าว กรุงเทพมหานคร โดยมีวัตถุประสงค์ในการจัดงานเพื่อส่งเสริมการลดคาร์บอนในกิจกรรมต่างๆ รวมถึงการบรรเทาและชะลอภาวะโลกร้อนในประเทศไทย ในรูปแบบกิจกรรมเพื่อส่งเสริมการมีส่วนร่วม และประกาศเกียรติคุณองค์กรต่างๆ ซึ่งมีการดำเนินมาตรการเชิงรุก พร้อมมีการวัดผลที่มีประสิทธิภาพ

บริษัทคำนึงถึงความสำคัญของปัญหาที่เกิดขึ้นกับสิ่งแวดล้อม จึงได้มีการพัฒนาผลิตภัณฑ์เพื่อช่วยลดการปล่อยก๊าซเรือนกระจก โดยคำนวณจากวัฏจักรชีวิตของผลิตภัณฑ์ ตั้งแต่การได้มาซึ่งวัตถุดิบ การขนส่ง การประกอบชิ้นส่วน การใช้งาน และการจัดการซากผลิตภัณฑ์หลังใช้งาน

รางวัลนี้ จึงเป็นอีกก้าวหนึ่งในการตอกย้ำความเป็นผู้นำในธุรกิจน้ำมันปาล์ม ควบคู่ไปกับความมุ่งมั่นในการเป็นส่วนหนึ่งของประเทศไทยในการผลักดันเพื่อลดการปล่อยคาร์บอน ทั้งในด้านธุรกิจและกิจกรรมเพื่อสังคมโดยอาศัยการประกอบธุรกิจอย่างรับผิดชอบต่อสิ่งแวดล้อม เพื่อมุ่งไปสู่การเติบโตและพัฒนาอย่างยั่งยืน



คำอธิบายและการวิเคราะห์ของฝ่ายจัดการ

- เดือนสิงหาคม 2561 บริษัท ล้ำสูง (ประเทศไทย) จำกัด (มหาชน) ได้รับรางวัลสถานประกอบกิจการดีเด่นด้านแรงงานสัมพันธ์และสวัสดิการแรงงาน โดยกรมสวัสดิการและคุ้มครองแรงงาน กระทรวงแรงงาน โดยรางวัลนี้มีวัตถุประสงค์เพื่อ ส่งเสริมสถานประกอบกิจการให้มีระบบบริหารจัดการที่ดี ด้านการรับรองมาตรฐานแรงงานไทย ด้านแรงงานสัมพันธ์ และสวัสดิการแรงงาน และความปลอดภัย อาชีวอนามัย และสภาพแวดล้อมในการทำงาน และเพื่อยกย่องเชิดชูเกียรติประวัติสถานประกอบกิจการที่มีระบบการบริหารจัดการด้านแรงงานที่เป็นมาตรฐานสากลจึงได้จัดพิธีมอบรางวัลสถานประกอบกิจการที่มีระบบบริหารจัดการที่ดี ทั้งนี้ คุณวิรัตน์ สุวรรณรัตน์ ผู้จัดการฝ่ายทรัพยากรบุคคล เป็นตัวแทนรับมอบรางวัลจากพลตำรวจเอกอดุลย์ แสงสิงแก้ว รัฐมนตรีว่าการกระทรวงแรงงานในวันที่ 23 สิงหาคม 2561 ณ ศูนย์ประชุมอิมแพค เมืองทองธานี



- เดือนกันยายน 2561 บริษัท ล้ำสูง (ประเทศไทย) จำกัด (มหาชน) ได้รับรางวัลมาตรฐานการป้องกันและแก้ไขปัญหาเสพติด



- วันที่ 12-15 กุมภาพันธ์ 2561 บริษัท ล้ำสูง (ประเทศไทย) จำกัด (มหาชน) ได้ผ่านการตรวจรับรองระบบบริหารคุณภาพ ISO 9001 : 2015 และระบบการจัดการสิ่งแวดล้อม ISO 14001 : 2015 จากสถาบันรับรองมาตรฐานไอเอสไอ อุตสาหกรรมพัฒนามูลนิธิ (MASCI)
- วันที่ 3-4 กรกฎาคม 2561 บริษัท ล้ำสูง (ประเทศไทย) จำกัด (มหาชน) ได้ผ่านการตรวจรับรองระบบการจัดการด้านความปลอดภัยทางอาหารเวอร์ชันใหม่ (FSSC 22000 Version 4.1) จากบริษัท บูโรเวอริทัส (ประเทศไทย) จำกัด

คำอธิบายและการวิเคราะห์ของฝ่ายจัดการ



โรงงานสกัดน้ำมันปาล์มดิบที่จังหวัดตรัง

- โรงงานสกัดน้ำมันปาล์มดิบจังหวัดตรัง ได้รับคัดเลือกให้เป็นสถานประกอบการที่ดีในด้านแรงงานสัมพันธ์และสวัสดิการแรงงานประจำปี 2561 ทั้งนี้ คุณสุพจน์ เฟ็งจันทร์ ผู้จัดการโรงงาน เป็นตัวแทนขึ้นรับรางวัลจากผู้ว่าราชการจังหวัดตรัง การรับรางวัลดังกล่าวจากกรมสวัสดิการและคุ้มครองแรงงาน กระทรวงแรงงาน เป็นสิ่งที่แสดงให้เห็นถึงความมุ่งมั่นของบริษัทในการเป็นองค์กรที่น่าอยู่ (BPW-Best Place to Work) สะท้อนให้เห็นว่าบริษัทได้ปฏิบัติตามกฎหมายแรงงานท้องถิ่นอย่างเคร่งครัด และมุ่งมั่นพัฒนาอย่างยั่งยืนด้วยความรับผิดชอบที่มีต่อสังคมและสิ่งแวดล้อม



บริษัท อาหารสากล จำกัด (มหาชน)

- ยูเอฟซี รีเฟรช น้ำมะพร้าวแท้ 100% ได้รับรางวัลการันตีด้านรสชาติความอร่อย Superior Taste Award 2 ดาว จาก 3 ดาว หรือรสชาติดีเยี่ยม เป็นปีที่ 2 ในปี 2561 และปี 2558 จากสถาบันรับรองด้านรสชาติและคุณภาพอาหารระดับนานาชาติ (ITQi) กรุงบรัสเซลส์ ประเทศเบลเยียม โดยผ่านการคัดเลือกและตัดสินด้วยการทดสอบแบบ Blind Taste จากเชฟและคณะกรรมการผู้เชี่ยวชาญด้านอาหารและเครื่องดื่มนานาชาติ



- ในปี 2561 บริษัท อาหารสากล จำกัด (มหาชน) ได้การรับรองตามมาตรฐานสากลต่างๆ ได้แก่ OU Kosher, Kosher Parve, Halal, SMETA (Social and Ethical), BRC, IFS, HACCP Codex Alimentarius, GMP Codex Alimentarius, ISO9001:2015, ISO14001:2015, และ OSHAS18001:2007



ภาพรวมทางด้านความรับผิดชอบต่อสังคมและสิ่งแวดล้อม

บริษัท ล่าสูง (ประเทศไทย) จำกัด (มหาชน) มีการดำเนินงานที่แสดงถึงความรับผิดชอบต่อสังคม สิ่งแวดล้อม เพื่อความยั่งยืนของกิจการและสังคมโดยรวม โดยการกำหนดวิสัยทัศน์และพันธกิจ เพื่อให้สะท้อนออกมาในการดำเนินงานตามธุรกิจปกติ ดังนี้

วิสัยทัศน์

เป็นบริษัทชั้นนำในธุรกิจอาหารและธุรกิจที่เกี่ยวข้อง ที่มีการเติบโตและพัฒนาอย่างยั่งยืน

พันธกิจ

1. ผลิตอาหารที่มีคุณภาพ และคุณค่าทางโภชนาการ พร้อมทั้งนำเสนอนวัตกรรมการผลิตอาหารใหม่ๆ ที่ตรงตามความต้องการของลูกค้า ด้วยบริการที่ดีเยี่ยม และสร้างศักยภาพให้สามารถแข่งขันได้ในอนาคต
2. ใช้เทคโนโลยีการผลิตที่ทันสมัย ด้วยระบบการบริหารจัดการที่ได้มาตรฐานสากล พร้อมกับการดูแลรักษาสิ่งแวดล้อม ชุมชนและสังคม
3. สร้างความเชื่อมั่นให้กับลูกค้า และจัดสรรประโยชน์ตอบแทนแก่ผู้ถือหุ้น และผู้เกี่ยวข้องอย่างเหมาะสม รวมทั้งการคำนึงถึงสุขภาพ ความปลอดภัย และสวัสดิการของพนักงาน

โดยบริษัทมีนโยบายที่เน้นการผลิตน้ำมันปาล์มอย่างยั่งยืนตามกรอบ RSPO (Roundtable on Sustainable Palm Oil) ซึ่งโรงกลั่นน้ำมันพืชบางปูและโรงงานสกัดน้ำมันปาล์มดิบที่จังหวัดตรัง ได้รับการรับรองมาตรฐาน RSPO Supply Chain ในรูปแบบ Mass Balance (MB) เมื่อวันที่ 11 มิถุนายน 2555 มีการผลิตกระแสไฟฟ้าจากเชื้อเพลิงชีวภาพ และได้รับการขึ้นทะเบียนโครงการกลไกการพัฒนาที่สะอาด (Clean Development Mechanism : CDM)

จากการที่บริษัทให้ความสำคัญต่อปัญหาที่เกิดขึ้นกับสิ่งแวดล้อม จึงได้มีการพัฒนาผลิตภัณฑ์เพื่อช่วยลดการปล่อยก๊าซเรือนกระจก โดยผลิตภัณฑ์ภายใต้ตราสินค้า หยก, หยก เอ็กซ์ตร้า และ เนเชอเรล ได้รับการรับรองประกาศนียบัตรคาร์บอนฟุตพริ้นท์

นอกจากนั้น บริษัทยังมีนโยบายและแนวปฏิบัติเพื่อรักษาสิทธิของผู้มีส่วนได้เสียกลุ่มต่างๆ ไม่ว่าจะเป็นผู้มีส่วนได้เสียภายใน ได้แก่ พนักงาน หรือผู้มีส่วนได้เสียภายนอก ได้แก่ ผู้ถือหุ้น เจ้าหนี้ ลูกค้า คู่ค้า คู่แข่ง ชุมชนและสังคม กำหนดไว้อย่างชัดเจน โดยบริษัทเคารพในความเท่าเทียมกัน ไม่เลือกปฏิบัติต่อพนักงาน ลูกค้า คู่ค้า หรือบุคคลใดบุคคลหนึ่ง เนื่องจากความเหมือนหรือความแตกต่างในเรื่องสัญชาติ เชื้อชาติ ศาสนา ภาษา อายุ เพศ สถานภาพสมรส หรือเรื่องอื่นใด อย่างไรก็ตาม ความคาดหวังของผู้มีส่วนได้เสียอาจแตกต่างกัน ดังนั้น บริษัทจะพิจารณาถึงสิทธิตามกฎหมายที่แต่ละกลุ่มพึงได้รับอย่างละเอียดรอบคอบ และดูแลให้มั่นใจว่าสิทธิดังกล่าวได้รับความคุ้มครอง และปฏิบัติด้วยความระมัดระวัง โดยได้กำหนดแนวทางการตอบสนองความต้องการของผู้มีส่วนได้เสียไว้ในนโยบายดังกล่าว

คำอธิบายและการวิเคราะห์ของฝ่ายจัดการ

บริษัทกำหนดแนวทางความรับผิดชอบต่อสังคมตามหลักการ 8 ข้อดังนี้

1. การประกอบกิจการด้วยความเป็นธรรม

บริษัทยึดหลักการปฏิบัติที่เสมอภาค ภายใต้การแข่งขันที่เป็นธรรมต่อคู่ค้าทุกราย รวมถึงการปฏิบัติตามสัญญา เงื่อนไขทางการค้าในการซื้อขายสินค้าและบริการจากคู่ค้า และการกำหนดนโยบายในการจัดซื้อและจัดจ้าง เพื่อให้การดำเนินธุรกิจกับคู่ค้าเป็นไปอย่างเหมาะสม มีประสิทธิภาพ โปร่งใส และตรงไปตรงมา

2. การต่อต้านการทุจริตคอร์รัปชัน

บริษัทมีนโยบายให้พนักงานดำเนินงานอย่างมีคุณธรรมและเป็นพลเมืองที่ดีของสังคม รวมทั้งส่งเสริมให้คู่ค้าของบริษัทดำเนินธุรกิจที่ถูกต้องด้วยความโปร่งใสด้วยเช่นกัน บริษัทจึงได้กำหนดให้การต่อต้านการทุจริตและการติดสินบนเป็นนโยบายที่สำคัญอีกนโยบายหนึ่ง โดยมีการกำหนดหลักเกณฑ์เป็นแนวปฏิบัติไว้ในนโยบายดังกล่าว

3. การเคารพสิทธิมนุษยชน

บริษัทมีนโยบายที่จะให้ความเป็นธรรมต่อผู้มีส่วนได้เสียทุกราย โดยปฏิบัติตามกฎหมายและข้อบังคับที่เกี่ยวข้องกันและปฏิบัติตามหลักการเกี่ยวกับสิทธิมนุษยชนขั้นพื้นฐานตามเกณฑ์สากล โดยไม่แบ่งแยกถิ่นกำเนิด เชื้อชาติ เพศ อายุ สีผิว ศาสนา ความพิการ ฐานะทางการเงิน ชาติตระกูล สถานศึกษา หรือสถานะอื่นใดที่ได้เกี่ยวข้องโดยตรงกับการปฏิบัติงาน รวมทั้งให้ความสำคัญต่อการต่อความเป็นปัจเจกชนและศักดิ์ศรีของความเป็นมนุษย์

4. การปฏิบัติต่อพนักงานอย่างเป็นธรรม

บริษัทตระหนักดีว่าพนักงานเป็นปัจจัยแห่งความสำเร็จก้าวหน้าของบริษัท บริษัทจึงสนับสนุนพัฒนาให้พนักงานมีความรู้ความสามารถ มีการฝึกอบรมพนักงานอย่างต่อเนื่อง มีการดูแลพนักงานอย่างเสมอภาคโดยไม่เลือกปฏิบัติ ให้ผลตอบแทนและสวัสดิการที่เหมาะสมและเป็นธรรม เคารพสิทธิของพนักงานตามหลักสิทธิมนุษยชนขั้นพื้นฐานตามหลักสากลและตามกฎหมาย และระเบียบข้อบังคับต่างๆ รวมทั้งยังให้ความสำคัญกับสุขภาพ อาชีวอนามัย ความปลอดภัยในชีวิตและทรัพย์สิน และสภาพแวดล้อมการทำงานของพนักงาน ตลอดจนเสริมสร้างวัฒนธรรมและบรรยากาศการทำงานที่ดีและส่งเสริมการทำงานเป็นทีม

5. ความรับผิดชอบต่อลูกค้าและผู้บริโภค

บริษัทมุ่งมั่นสร้างความพึงพอใจและความมั่นใจให้กับลูกค้าและผู้บริโภค โดยเน้นที่ความเอาใจใส่และความรับผิดชอบต่อลูกค้าและผู้บริโภคโดยการผลิตสินค้าที่มีคุณภาพและมาตรฐาน ตามระบบบริหารจัดการด้านต่างๆ ได้แก่

- มาตรฐาน ISO 9001 เป็นมาตรฐานการจัดวางระบบบริหารงานเพื่อการประกันคุณภาพ
- ระบบ GMP เป็นระบบการจัดการตามหลักเกณฑ์วิธีการที่ดีในการผลิตอาหาร ซึ่งเป็นข้อกำหนดเกี่ยวกับมาตรฐานด้านสุขลักษณะทั่วไป รวมทั้งมาตรการในการป้องกันอาหารจากการถูกปนเปื้อนเนื่องจากสภาวะที่ไม่ถูกสุขลักษณะ
- ระบบ HACCP เป็นมาตรฐานเกี่ยวกับการวิเคราะห์อันตรายและจุดวิกฤตที่ต้องควบคุมในกระบวนการผลิตอาหาร
- มาตรฐาน TIS 18001 / OHSAS 18001 เป็นระบบการจัดการด้านอาชีวอนามัยและความปลอดภัยในสถานที่ทำงาน

คำอธิบายและการวิเคราะห์ของฝ่ายจัดการ

- มาตรฐาน FSSC 22000 เป็นมาตรฐานที่เน้นเรื่องระบบประกันคุณภาพ และความปลอดภัยของอาหารระดับสูง สามารถสร้างความเชื่อมั่นให้กับผู้บริโภค รวมถึงเน้นการเติบโตและการดำเนินธุรกิจอย่างยั่งยืน มาตรฐานดังกล่าวเป็นมาตรฐานที่ครอบคลุมทั้ง ISO 22000 และ PAS 220 และเป็นที่ยอมรับจากทั่วโลก
- มาตรฐาน ISO 14001 เป็นมาตรฐานระบบการจัดการสิ่งแวดล้อม โดยมุ่งเน้นให้องค์กรมีการพัฒนาปรับปรุงตลอดจนรักษาสิ่งแวดล้อมอย่างต่อเนื่อง
- มาตรฐานการผลิตน้ำมันปาล์มอย่างยั่งยืนภายใต้กรอบ RSPO (Roundtable on Sustainable Palm Oil) ซึ่งเป็นแนวปฏิบัติที่มีการปรับปรุงการผลิตน้ำมันปาล์มอย่างยั่งยืน ทั้งทางเศรษฐกิจ สังคม ชุมชน สิ่งแวดล้อม และถูกต้องตามกฎหมายของผู้มีส่วนได้ส่วนเสียหลายภาคส่วนตั้งแต่ต้นน้ำถึงปลายน้ำ

นอกจากนั้น บริษัทยังมุ่งเน้นทำการตลาดและสัญญาที่เป็นธรรม รวมถึงรักษาข้อมูลที่เป็นความลับของลูกค้า และมีหน่วยงานซึ่งทำหน้าที่รับข้อร้องเรียนของลูกค้า เพื่อให้ลูกค้าเกิดความเชื่อมั่นและพึงพอใจสูงสุด


6. การใส่ใจสิ่งแวดล้อม

บริษัทมีนโยบายในการประกอบธุรกิจโดยคำนึงถึงสิ่งแวดล้อม และปฏิบัติตามกฎหมาย และข้อบังคับเกี่ยวกับสิ่งแวดล้อมที่บังคับใช้อยู่ ทั้งนี้ บริษัทมุ่งเน้นการปฏิบัติต่อสิ่งแวดล้อมด้วยความรับผิดชอบโดย

- ส่งเสริมให้พนักงานของบริษัทมีจิตสำนึก และความรับผิดชอบต่อสิ่งแวดล้อม
- ร่วมพัฒนาสิ่งแวดล้อม รวมทั้งแลกเปลี่ยนความรู้และประสบการณ์กับหน่วยงานอื่น เพื่อให้มีการรักษาสิ่งแวดล้อม และปรับปรุงการปฏิบัติงานให้เหมาะสมต่อสิ่งแวดล้อมอย่างต่อเนื่องและสม่ำเสมอ
- ป้องกันไม่ให้เกิดผลกระทบต่อสิ่งแวดล้อมจากการดำเนินธุรกิจของบริษัท ทบทวนและติดตามความก้าวหน้าเพื่อให้แน่ใจว่าบริษัทได้ปฏิบัติตามนโยบายเกี่ยวกับสิ่งแวดล้อมอย่างต่อเนื่องและสม่ำเสมอ

7. การร่วมพัฒนาชุมชนและสังคม

ปี 2561 บริษัทได้สนับสนุนกิจกรรมต่างๆ ซึ่งเป็นโครงการด้านความรับผิดชอบต่อสังคมมูลค่ารวม 218,903 บาท (2560 : 208,408 บาท) เพื่อสร้างสัมพันธ์อันดีต่อชุมชนและสังคม

การร่วมพัฒนาชุมชนและสังคม	
<p>ไตรมาสที่ 1</p> 	<p>บริจาคเงินในโอกาสวันเด็กแห่งชาติ</p> <p>เมื่อวันที่ 11 มกราคม 2561 โรงกลั่นน้ำมันพีชบางปู บริจาคของเล่นให้กับเด็กๆ ในชุมชนบริเวณพื้นที่โรงงานเนื่องในวันเด็กแห่งชาติ</p>

การร่วมพัฒนาชุมชนและสังคม



กิจกรรมบริจาคโลหิต

เมื่อวันที่ 12 มกราคม 2561 โรงกลั่นน้ำมันพีชบางปู ร่วมกับ โรงพยาบาลสมุทรปราการ จัดกิจกรรมบริจาคโลหิตครั้งที่ 30-32 ซึ่ง บริษัทจะยังคงจัดกิจกรรมนี้อย่างสม่ำเสมอเพื่อช่วยเหลือเพื่อนมนุษย์ และสังคมต่อไป



ร่วมกิจกรรมเดิน-วิ่งเพื่อการกุศล

วันที่ 18 กุมภาพันธ์ 2561 ตัวแทนจากโรงกลั่นน้ำมันพีชบางปูเข้าร่วม กิจกรรมเดิน-วิ่ง มินิมาราธอนกับนิคมอุตสาหกรรมบางปูในโอกาส ครบรอบ 40 ปี โดยรายได้หลังหักค่าใช้จ่ายแล้วจะมอบให้กับ วิทยาลัยเทคนิคสมุทรปราการเพื่อใช้เป็นทุนสนับสนุนการศึกษาต่อไป



ร่วมมือกับมหาวิทยาลัยเชียงใหม่ ทำโครงการส่งเสริมอนุรักษ์พลังงาน

วันที่ 25 มกราคม 2561 ยูเอฟซี ร่วมมือกับมหาวิทยาลัยเชียงใหม่ ใน โครงการส่งเสริมอนุรักษ์พลังงานในโรงงานอุตสาหกรรมขนาดกลางและ ขนาดเล็กในกลุ่มจังหวัดภาคเหนือตอนบน ซึ่งทาง UFC ได้สนับสนุน ข้อมูลที่เกี่ยวกับการปฏิบัติงานในโรงงาน เพื่อนำข้อมูลที่ได้ไปทำการ วิเคราะห์ข้อมูลและนำมาเสนอในครั้งต่อไป

ไตรมาสที่ 2



โครงการ “ซัปรดมีน้ำใจ รักษาวินัยจราจร

วันที่ 11-17 เมษายน 2561 UFC จังหวัดนครปฐมได้เข้าร่วมโครงการ รณรงค์ “ซัปรดมีน้ำใจ รักษาวินัยจราจร” กับสำนักงานป้องกันและ บรรเทาสาธารณภัยจังหวัดนครปฐม

การร่วมพัฒนาชุมชนและสังคม	
	<p>กิจกรรมอาสาสมัครเพื่อชุมชน</p> <p>วันที่ 23 พฤษภาคม 2561 UFC จังหวัดนครปฐมพร้อมคณะพนักงานร่วมกับชุมชนท้องถิ่นในกิจกรรม “สวนรักองค์กร สู้ชุมชน” ร่วมขุดลอกคูคลองพื้นที่บริเวณบริษัทเพื่อชุมชน</p>
<p>ไตรมาสที่ 3</p>   	<p>ร่วมกิจกรรมเนื่องในวันเข้าพรรษา</p> <p>วันที่ 21 กรกฎาคม 2561 พนักงานของโรงกลั่นน้ำมันพีชบางปู เข้าร่วมกิจกรรมของชุมชน เนื่องในวันเข้าพรรษา โดยเข้าร่วมกิจกรรม แห่เทียนพรรษา ณ วัดศรีจันทร์ประดิษฐ์ ซึ่งเป็นวัดที่ตั้งอยู่ในพื้นที่โรงงาน ธรรมเนียมปฏิบัติที่ดีของโรงงานที่ได้ดำเนินกิจกรรมร่วมกับชุมชน</p> <p>บริจาคผลิตภัณฑ์สำหรับการสัมมนาด้านกฎหมายและข้อบังคับต่าง ๆ</p> <p>วันที่ 4 กรกฎาคม 2561 ตัวแทนจาก UFC จังหวัดลำปางได้มอบผลิตภัณฑ์นมถั่วเหลือง “โฮมชอย” ให้แก่พระสงฆ์และฆราวาสที่เข้าร่วมอบรมโครงการ “กฎหมายนำรัฐสู่หน่วยงานประชาชนประจำตำบล” ซึ่งจัดโดยหน่วยงานท้องถิ่นในจังหวัดลำปาง</p> <p>มอบกระบะป่องเปล่าให้กับอาจารย์จากวิทยาลัยอาชีวศึกษาจังหวัดแพร่</p> <p>วันที่ 14 สิงหาคม 2561 UFC จังหวัดลำปางได้มอบกระบะป่องเปล่าให้กับอาจารย์จากวิทยาลัยอาชีวศึกษาจังหวัดแพร่ เพื่อนำไปใช้ในการเรียนการสอนของทางสถาบันต่อไป</p>

การร่วมพัฒนาชุมชนและสังคม



กิจกรรมอาสาสมัครเพื่อชุมชน

วันที่ 20 สิงหาคม 2561 UFC จังหวัดลำปางร่วมกับสภาอุตสาหกรรมจังหวัดและชุมชนบ้านปางแสนทอง ในการพัฒนาและเก็บขยะบริเวณโรงงานและพื้นที่ใกล้เคียง เพื่อเตรียมรับเสด็จสมเด็จพระเทพรัตนราชสุดาฯ สยามบรมราชกุมารี



ร่วมกิจกรรมฟื้นฟูป่าชายเลนและล่าคลอง

วันที่ 30 สิงหาคม 2561 พนักงานจากโรงกลั่นน้ำมันพีซีบางปูร่วมกับชุมชนบางปู และการนิคมอุตสาหกรรมบางปู ในกิจกรรมฟื้นฟูป่าชายเลนและล่าคลอง



ร่วมปล่อยพันธุ์ปลาเนื่องในวโรกาส 12 สิงหาคม

เดือนสิงหาคม 2561 โรงงานสกัดน้ำมันปาล์มที่จังหวัดตรัง จัดกิจกรรมปล่อยพันธุ์ปลา เพื่อเทิดพระเกียรติวันแม่แห่งชาติ ณ สวนสาธารณะเฉลิมพระเกียรติ เทศบาลควนทวน โดยได้รับเกียรติจากนายมานะ เทือกสุบรรณ นายอำเภอสิเกา เป็นประธานในพิธี



สนับสนุนของเหลือจากกระบวนการผลิตซีเมนต์ให้กับชุมชนหัวสะพาน

เดือนสิงหาคม 2561 โรงงานสกัดน้ำมันปาล์มที่จังหวัดตรัง สนับสนุนของเหลือจากกระบวนการผลิต (ซีเมนต์) ให้กับชุมชนหัวสะพาน สำหรับใช้ในการทำปุ๋ยหมัก โดยมีวัตถุประสงค์ เพื่อให้เกษตรกรนำวัสดุที่ไม่ใช้แล้วที่เหลือจากกระบวนการผลิตมาเพิ่มคุณค่า และสามารถลดค่าใช้จ่ายให้กับกลุ่มเกษตรกร

การร่วมพัฒนาชุมชนและสังคม



สนับสนุนของเหลือไยปาล์มให้กับองค์การบริหารส่วนตำบลโพรง
จระเข้


เดือนกันยายน 2561 โรงงานสกัดน้ำมันปาล์มที่จังหวัดตรัง สนับสนุน
ของเหลือจากกระบวนการผลิต (ไยปาล์ม) ให้กับสถานีพัฒนาที่ดิน
จังหวัดตรังเพื่อใช้สำหรับทำปุ๋ยหมักชีวภาพให้กับองค์การบริหารส่วน
ตำบลโพรงจระเข้ อำเภอย่านตาขาว จังหวัดตรัง



สนับสนุนกิจกรรมระดมทุนเพื่อใช้ในการยกระดับธรรมาภิบาล
ของตลาดทุนไทย

ในวาระของปีการก่อตั้ง ปีที่ 29 ของสมาคมส่งเสริมผู้ลงทุนไทย บริษัท
ล้ำสูง (ประเทศไทย) จำกัด (มหาชน) และบริษัท อาหารสากล จำกัด
(มหาชน) ได้สนับสนุนกิจกรรมระดมทุน “29 ปี -TIA Fun Run 2018”
เพื่อใช้ในการยกระดับธรรมาภิบาลของตลาดทุนไทยภายใต้ภารกิจที่
ได้รับมอบหมาย จาก ก.ล.ต. ซึ่งงานได้จัดขึ้นเมื่อวันที่ 30 กันยายน
2561 ณ ศูนย์เรียนรู้ป่าในกรุง โดยสถาบันปลูกป่า ปตท. ถนน
สุขาภิบาล 2 กรุงเทพมหานคร โดยมีนักวิ่งเข้าร่วมกิจกรรม วิ่งเพื่อ
สุขภาพราวกว่า 500 คน

ไตรมาสที่ 4



กิจกรรมอาสาสมัครเพื่อชุมชน

วันที่ 12 ตุลาคม 2561 UFC จังหวัดนครปฐมร่วมกิจกรรมพระราชกุศล
อุทิศถวายพระบาทสมเด็จพระปรมินทรมหาภูมิพลอดุลยเดช บรมนาถ
บพิตร “เราทำความดี ด้วยหัวใจ” ช่วยตัดแต่งกิ่งต้นไม้ ตัดหญ้า ณ
บริเวณสวนสุขภาพเฉลิมพระเกียรติ ๘๐ พรรษามหาราชินี ร่วมกับ
ประชาชนเทศบาลอำเภอบ้านดอนยายหอม

คำอธิบายและการวิเคราะห์ของฝ่ายจัดการ

การร่วมพัฒนาชุมชนและสังคม



สนับสนุนสิ่งของให้กับวัดในชุมชน

วันที่ 6 พฤศจิกายน 2561 UFC จังหวัดลำปางบริจาคถุงกระสอบเชือกและของจำเป็นอื่น ๆ ให้วัดปงแสนทอง ซึ่งเป็นวัดบริเวณใกล้เคียงโรงงานเพื่อนำไปใส่ของที่ชาวบ้านนำมาถวายในวันงานทอดกฐินและงานทอดผ้าป่าประจำปี

8. การมีนวัตกรรมและเผยแพร่นวัตกรรมซึ่งได้จากการดำเนินงานที่มีความรับผิดชอบต่อสังคม สิ่งแวดล้อม และผู้มีส่วนได้เสีย

เมื่อปี 2551 บริษัทเป็นผู้ผลิตน้ำมันปาล์มรายแรกที่ได้รับการรับรอง “ฉลากคาร์บอน” (Carbon Label) จากองค์การบริหารจัดการก๊าซเรือนกระจก (องค์การมหาชน) (Thailand Greenhouse Gas Management Organization (Public organization)) โดยโรงงานสามารถลดปริมาณการปล่อยก๊าซเรือนกระจกสุทธิร้อยละ 16.48 จากกระบวนการผลิต

วันที่ 19 กันยายน 2561 บริษัทเข้ารับมอบประกาศนียบัตร คาร์บอนฟุตพริ้นท์ สำหรับผลิตภัณฑ์ภายใต้ตราสินค้า หยก , หยกเอ็กซ์ตรา และ เนเชอรัล ในฐานะผลิตภัณฑ์ที่ส่งเสริมการลดคาร์บอน รวมถึงการบรรเทาและชะลอภาวะโลกร้อนในประเทศไทย ซึ่งบริษัทได้มีการพัฒนาผลิตภัณฑ์เพื่อช่วยลดการปล่อยก๊าซเรือนกระจก โดยคำนวณจากวัฏจักรชีวิตของผลิตภัณฑ์ ตั้งแต่การได้มาซึ่งวัตถุดิบ การขนส่ง การประกอบชิ้นส่วน การใช้งาน และการจัดการซากผลิตภัณฑ์หลังใช้งาน

นอกจากนั้น ในปัจจุบัน บริษัทสามารถผลิตพลังงานไฟฟ้าขนาด 1 MW จากก๊าซชีวภาพ โดยมีน้ำเสียจากกระบวนการผลิตของโรงงานสกัดน้ำมันปาล์มเป็นวัตถุดิบ และโครงการดังกล่าวเป็นแหล่งเรียนรู้ในการจัดการของเสียของนักเรียน นักศึกษาและชุมชนของโรงงาน

กิจกรรมต่างๆ เหล่านี้ถือเป็นการยืนยันถึงความมุ่งมั่นในการเป็นส่วนหนึ่งของประเทศไทยในการผลักดันเพื่อลดการปล่อยคาร์บอน ทั้งในเชิงธุรกิจและกิจกรรมเพื่อสังคมโดยอาศัยการประกอบธุรกิจอย่างรับผิดชอบต่อสังคม เพื่อมุ่งไปสู่การเติบโตและพัฒนาอย่างยั่งยืน

ภาพรวมทางด้านการเงิน

คำอธิบายและการวิเคราะห์ฐานะการเงินและผลการดำเนินงาน

1. ผลการดำเนินงาน

บริษัทมีรายได้จากการขายลดลงจากปี 2560 จำนวน 881 ล้านบาทหรือร้อยละ 13.7 โดยมีเหตุผลมาจากราคาขายเฉลี่ยต่อหน่วยของกลุ่มสินค้าน้ำมันพืชปรับตัวลดลงร้อยละ 16.3 และปริมาณขายกลุ่มสินค้าน้ำมันพืชลดลงร้อยละ 0.2 ในขณะที่ปริมาณอุปทานและอุปสงค์ของน้ำมันปาล์มดิบของทั้งประเทศที่เพิ่มขึ้นจากปี 2560 ร้อยละ 5.7 และ 13.6 ตามลำดับ (ข้อมูลจากกรมการค้าภายใน) เนื่องจากสภาพอากาศที่ดี ปริมาณน้ำฝนมีต่อเนื่อง รวมทั้งพื้นที่ที่ให้ผลผลิตได้ขยายตัวมากขึ้น โดยในปี 2561 ปริมาณผลปาล์มสดทั้งประเทศเพิ่มขึ้นร้อยละ 3.2 (ข้อมูลจากกรมการค้าภายใน) ส่งผลให้ปริมาณสต็อกน้ำมันปาล์มดิบในประเทศเพิ่มขึ้นอย่างต่อเนื่องจนมาอยู่ที่ระดับ 466,076 ตันในเดือนธันวาคม 2561 (ข้อมูลจากกรมการค้าภายใน) ประกอบกับสต็อกน้ำมันปาล์มคงเหลือทั่วโลกมีปริมาณเพิ่มขึ้นอย่างมาก โดยอยู่ในระดับสูงกว่า 8 ล้านตัน ซึ่งถือเป็นระดับสูงที่สุดเป็นประวัติการณ์ ส่งผลให้ราคาเฉลี่ยน้ำมันปาล์มดิบในตลาดโลกปี 2561 ปรับตัวต่ำกว่าปี 2560 ดังนั้นราคาน้ำมันปาล์มดิบในประเทศเฉลี่ยต่อหน่วยปรับตัวลดลงจากราคากิโลกรัมละ 24.88 บาท ในปี 2560 เป็น 19.57 บาท ในปี 2561 หรือลดลงร้อยละ 21.3 (ข้อมูลจากกรมการค้าภายใน) จากการที่ต้นทุนวัตถุดิบมีการปรับตัวลดลง ส่งผลให้กำไรขั้นต้นสำหรับปี 2561 ของบริษัทเพิ่มขึ้น 11 ล้านบาท และค่าใช้จ่ายในการขายและบริหารลดลงร้อยละ 8.4 ทำให้กำไรสุทธิเพิ่มขึ้น 99 ล้านบาท หรือเพิ่มขึ้นร้อยละ 41.4

บริษัทและบริษัทย่อยได้รับสิทธิพิเศษทางภาษีตามพระราชบัญญัติส่งเสริมการลงทุน พ.ศ.2520 โดยการอนุมัติของคณะกรรมการส่งเสริมการลงทุนสำหรับการผลิตที่กำหนดไว้ในบัตรส่งเสริมดังนี้

บริษัท

บัตรส่งเสริมเลขที่	สำหรับกิจการ	ระยะเวลา*	ขอบเขตที่ได้รับยกเว้น
1013(9)/2551	ผลิตไฟฟ้าจากก๊าซชีวภาพ	8 ปี	ภาษีเงินได้นิติบุคคลสำหรับกำไรสุทธิที่ได้จากการประกอบกิจการที่ได้รับการส่งเสริมรวมกันไม่เกินร้อยละ 100 ของเงินลงทุนไม่รวมค่าที่ดินและทุนหมุนเวียน
2093(2)/2550	ผลิตน้ำมันพืชบริสุทธิ์	8 ปี	
59-1529-0-05-1-0	ผลิตน้ำมันพืชบริสุทธิ์	3 ปี	ภาษีเงินได้นิติบุคคลสำหรับกำไรสุทธิที่ได้จากการประกอบกิจการที่ได้รับการส่งเสริมรวมกันไม่เกินร้อยละ 50 ของเงินลงทุนไม่รวมค่าที่ดินและทุนหมุนเวียน

*นับแต่วันที่มีรายได้จากการประกอบกิจการ

บริษัทย่อย

บัตรส่งเสริมเลขที่	สำหรับกิจการ	ระยะเวลา*	ขอบเขตที่ได้รับยกเว้น
1043(2)/2548	ผลิตภัณฑ์ไฟฟ้าจากเชื้อเพลิงชีวมวล	8 ปี	ภาษีเงินได้นิติบุคคลสำหรับกำไรสุทธิที่ได้จากการประกอบกิจการที่ได้รับการส่งเสริมรวมกันไม่เกินร้อยละ 100 ของเงินลงทุนไม่รวมค่าที่ดินและทุนหมุนเวียน

*นับแต่วันที่มีรายได้จากการประกอบกิจการ

คำอธิบายและการวิเคราะห์ของฝ่ายจัดการ

ในปี 2561 บริษัทย่อยที่ประกอบธุรกิจสวนปาล์ม (UPOIC) มีผลกำไรสำหรับปีจำนวน 14 ล้านบาท เพิ่มขึ้น 32 ล้านบาท เมื่อเทียบกับขาดทุนสำหรับปี 2560 จำนวน 18 ล้านบาท ซึ่งมีผลกระทบดังนี้

ปริมาณผลปาล์มสดของสวน ในปี 2561 มีปริมาณใกล้เคียงกับปี 2560 โดยผลปาล์มสดที่มาจากสวนที่เป็นพื้นที่ของบริษัทลดลงร้อยละ 9.4 และในส่วนของผลปาล์มที่มาจากสวนที่เป็นพื้นที่สัมปทาน เพิ่มขึ้นร้อยละ 21.5 ซึ่งแม้ว่าในปี 2561 สภาพอากาศอยู่ในระดับที่ดี ปริมาณน้ำฝนมีต่อเนื่อง แต่มีการปลูกลดพื้นที่สวนปาล์มทดแทนสำหรับต้นปาล์มที่มีอายุมากในพื้นที่ของบริษัทและพื้นที่สัมปทานที่ได้รับการต่ออายุแล้ว ซึ่งเป็นไปตามแผนการปลูกลดพื้นที่ที่บริษัทกำหนดไว้ ทำให้ปริมาณผลปาล์มสดที่เก็บเกี่ยวได้มีปริมาณใกล้เคียงกับปีก่อน

ในส่วนพื้นที่สัมปทานบริษัทจำนวนทั้งสิ้น 21,348.94 ไร่ ซึ่งได้หมดอายุลงแล้วนั้น โดยนโยบายภาครัฐในปัจจุบัน หากจะมีการพิจารณาต่อใบอนุญาตเข้าทำประโยชน์ในพื้นที่สัมปทาน ก็จะพิจารณาให้พื้นที่เพียงแค่ครึ่งหนึ่งของพื้นที่ที่เคยได้เข้าทำประโยชน์ โดยมีรายละเอียดดังนี้

ที่ตั้งและขนาดพื้นที่	วันสิ้นสุดอายุสัมปทาน	สถานการณ์ปัจจุบัน
1) สวนเคียนซา จำนวนพื้นที่ 8,588 ไร่	8 กรกฎาคม 2557	บริษัทย่อยได้รับการต่ออายุสัญญาเรียบร้อยแล้ว โดยได้จดทะเบียนทำสัญญาเช่าที่ดินกับกรมธนารักษ์ เมื่อวันที่ 11 ธันวาคม 2557 <ul style="list-style-type: none"> จำนวนพื้นที่ 4,294 ไร่ คิดเป็นร้อยละ 50 ของพื้นที่ที่เคยได้เข้าทำประโยชน์จากใบอนุญาตเดิมกับกรมป่าไม้ เมื่อวันที่ 9 กรกฎาคม 2527 ซึ่งสัญญามีผลตั้งแต่วันที่ 9 กรกฎาคม 2557 ถึง วันที่ 8 กรกฎาคม 2572 ส่วนพื้นที่อีกครึ่งหนึ่งให้นำไปจัดให้ราษฎรผู้ยากไร้ไม่มีที่ดินทำกินได้รับสิทธิการเช่ารายละไม่เกิน 10 ไร่ ในระหว่างที่การดำเนินการเรื่องการจัดสรรพื้นที่ยังไม่แล้วเสร็จนั้น กรมธนารักษ์ได้อนุญาตให้บริษัทย่อยครอบครองทำประโยชน์โดยชำระค่าเช่าในอัตราที่กำหนด จนกว่าการจัดสรรที่ดินจะดำเนินการแล้วเสร็จ
2) สวนชัยบุรี จำนวนพื้นที่ 13,030 ไร่	1 มกราคม 2558	<ul style="list-style-type: none"> บริษัทย่อยได้ดำเนินการขออนุญาตเข้าทำประโยชน์หรืออยู่อาศัยในพื้นที่ดังกล่าวกับกรมป่าไม้ จำนวนพื้นที่ 6,515 ไร่ ขณะนี้ยังอยู่ในระหว่างการพิจารณาของกรมป่าไม้ เมื่อวันที่ 27 เมษายน 2558 บริษัทย่อยดังกล่าวได้รับใบอนุญาตเก็บหาของป่าในพื้นที่สัมปทานแปลงดังกล่าว โดยบริษัทย่อยต้องชำระเงินค่าภาคหลวงในอัตราร้อยละ 10 ของราคาตลาดและค่าบำรุงป่าในอัตรา 2 เท่าของค่าภาคหลวง เมื่อมีการเก็บเกี่ยวผลปาล์มสด บริษัทย่อยจึงได้เริ่มเก็บเกี่ยวผลปาล์มสดในพื้นที่เขตป่าสงวนแปลงดังกล่าวตั้งแต่วันที่เดือนพฤษภาคม 2558 อย่างไรก็ตาม ใบอนุญาตดังกล่าวจะมีอายุปีต่อปี ซึ่งใบอนุญาตปัจจุบันจะหมดอายุในวันที่ 26 เมษายน 2562

ยอดขายรวมของบริษัท อาหารสากล จำกัด (มหาชน) ในปี 2561 จำนวนทั้งสิ้น 2,039.1 ล้านบาท (ปี 2560: 2,272.0 ล้านบาท) ลดลงร้อยละ 10.2

ยอดขายจากการส่งออกในปี 2561 จำนวน 1,513.3 ล้านบาท ลดลงร้อยละ 6.8 ส่วนหนึ่งเกิดจากการอ่อนค่าลงของดอลลาร์สหรัฐฯ ที่ร้อยละ 4.3 นอกจากนี้ยอดขายของ UFC นั้นได้รับผลกระทบอย่างรุนแรงจากราคาน้ำมะพร้าวในตลาดโลกมีแนวโน้มที่ลดลง เนื่องจากการแข่งขันของสินค้าคู่แข่งที่มีราคาต่ำกว่ามาก

คำอธิบายและการวิเคราะห์ของฝ่ายจัดการ

อย่างไรก็ตาม น้ำมันมะพร้าว ยูเอฟซี รีเฟรชยังคงรักษาความเป็นผู้นำตลาดที่สิงคโปร์และนิวซีแลนด์ การลงทุนด้านการตลาดที่มีประสิทธิภาพด้านต้นทุนอย่างต่อเนื่อง เป็นสิ่งจำเป็นเพื่อสร้างความแข็งแกร่งให้กับตราสินค้าในตลาดสำคัญ เพื่อรับมือกับสภาวะการแข่งขันที่เพิ่มสูงขึ้น

ปี 2561 นับเป็นปีที่มีความท้าทายต่อยอดขายในประเทศ ซึ่งปรับตัวลดลงร้อยละ 18.5 โดยสินค้ากลุ่มผลไม้กระป๋องยังคงเป็นกลุ่มสินค้าหลักคิดเป็นร้อยละ 43.0 ของยอดขายรวมภายในประเทศ ภาวะการขาดแคลนวัตถุดิบของลิ้นจี่ การแข่งขันอย่างรุนแรงของคู่แข่ง และแนวโน้มการบริโภคอาหารที่มีน้ำตาลน้อยลงส่งผลกระทบต่อยอดขายลดลงร้อยละ 15.9 เมื่อเทียบกับปีที่ผ่านมา

เพื่อตอบสนองอุปสงค์ที่เพิ่มขึ้นสำหรับการบริโภคจากน้ำมันจากพืชเพื่อสุขภาพ UFC จึงได้ออกผลิตภัณฑ์ใหม่ภายใต้ตราสินค้าเวลเวท ซึ่งมี 4 รสชาติภายในปี 2561 อีกทั้งยังได้ปรับสูตรน้ำแดงโมไทย เพื่อวางจำหน่ายในภูมิภาคเอเชียในปี 2562 และภายในปีนี้บริษัทยังมีการวางแผนออกผลิตภัณฑ์ใหม่ที่ต่อสุขภาพอื่นๆ ตามมาอีกมากมาย

จากเหตุการณ์ดังกล่าวข้างต้น ส่งผลให้กำไรสุทธิส่วนที่เป็นของผู้ถือหุ้นของบริษัทลดลงจาก 404 ล้านบาทในปี 2560 เป็น 382 ล้านบาทในปี 2561 คิดเป็นลดลงร้อยละ 5.6 โดยอัตรากำไรสุทธิในปี 2561 เท่ากับร้อยละ 5.2 (2560 : ร้อยละ 4.7)

สำหรับการเปลี่ยนแปลงในรายการที่สำคัญอื่นๆ สำหรับปี 2561 มีรายละเอียดดังต่อไปนี้

รายได้

รายได้จากการขายและบริการ : รายได้จากการขายและบริการของบริษัทและบริษัทย่อยลดลง 1,251 ล้านบาท หรือลดลงร้อยละ 14.6 โดยรายได้จากการขายของกลุ่มน้ำมันพืชลดลง 541 ล้านบาท กลุ่มผลิตภัณฑ์ปาล์มและอื่นๆ ลดลง 415 ล้านบาท กลุ่มเนยเทียมและไขมันพืชผสมลดลง 37 ล้านบาท กลุ่มผลิตภัณฑ์เครื่องดื่มลดลง 139 ล้านบาท กลุ่มผักผลไม้กระป๋องลดลง 113 ล้านบาท

รายได้อื่น : บริษัทและบริษัทย่อยมีรายได้อื่นที่มีได้เกิดจากการดำเนินงานตามปกติจำนวน 71 ล้านบาทคิดเป็นสัดส่วนร้อยละ 1.0 ของรายได้รวม โดยลดลง 16 ล้านบาทเนื่องจากรายได้จากการจำหน่ายอุปกรณ์ลดลง

ค่าใช้จ่าย

ต้นทุนขายและบริการ : บริษัทและบริษัทย่อยมีต้นทุนขายและบริการปี 2561 คิดเป็นร้อยละ 83.2 ของรายได้จากการขายและบริการ (2560 : ร้อยละ 84.8) ในขณะที่ต้นทุนขายและบริการในส่วนของบริษัทคิดเป็นร้อยละ 88.0 (2560 : ร้อยละ 89.8) ในขณะที่ราคาน้ำมันปาล์มดิบลดลงร้อยละ 22.6 แต่ในส่วนของราคาขายสินค้าลดลงเพียงร้อยละ 12.8

ในส่วนของบริษัทย่อยที่มีธุรกิจสวนปาล์ม (UPOIC) มีอัตราส่วนต้นทุนขายปี 2561 คิดเป็นร้อยละ 90.6 ของรายได้จากการขาย (2560 : ร้อยละ 92.8) โดยมีเหตุผลหลักมาจากการที่ราคาขายถั่วเฉลี่ยต่อหน่วยของน้ำมันปาล์มดิบ ลดลงร้อยละ 18.3% ในขณะที่ต้นทุนเฉลี่ยเพิ่มขึ้นเพียงร้อยละ 1.1

ในส่วนของบริษัทย่อย (UFC) มีอัตราส่วนต้นทุนขายและบริการปี 2561 คิดเป็นร้อยละ 75.7 ของรายได้จากการขายและบริการ (2560 : ร้อยละ 74.2)

คำอธิบายและการวิเคราะห์ของฝ่ายจัดการ

ค่าใช้จ่ายในการขาย : บริษัทและบริษัทย่อยมีค่าใช้จ่ายในการขายของปี 2561 ลดลงเหลือ 620 ล้านบาท (2560 : 640 ล้านบาท) เนื่องจากค่าส่งเสริมการขายที่ลดลง ในส่วนของบริษัทย่อย (UPOIC) ค่าใช้จ่ายเพิ่มขึ้น 5 ล้านบาท เนื่องจากต้นทุนค่าขนส่งสินค้าที่เพิ่มขึ้น

ค่าใช้จ่ายในการบริหาร : บริษัทและบริษัทย่อยมีค่าใช้จ่ายในการบริหารของปี 2561 เท่ากับ 209 ล้านบาทลดลงเมื่อเทียบกับปี 2560 (2560 : 219 ล้านบาท) เนื่องจากค่าใช้จ่ายเกี่ยวกับสวัสดิการของพนักงานที่ลดลง

กำไรจากการเปลี่ยนแปลงในมูลค่ายุติธรรมของสินทรัพย์ชีวภาพ : ปี 2561 บริษัทย่อย (UPOIC) รับรู้กำไรจำนวน 39 ล้านบาท (2560 : ขาดทุน 8.4 ล้านบาท)

ส่วนแบ่งกำไร(ขาดทุน) จากเงินลงทุนในการร่วมค้า : ปี 2561 บริษัทย่อย (UPOIC) มีส่วนแบ่งกำไรจากเงินลงทุนในการร่วมค้า 9.5 ล้านบาท (2560 : ขาดทุน 10.2 ล้านบาท) เนื่องจากบริษัทร่วมค้าบันทึกกำไรจากการเปลี่ยนแปลงในมูลค่ายุติธรรมของสินทรัพย์ชีวภาพจากการนำมาตรฐานการบัญชี ฉบับที่ 41 มาปฏิบัติตั้งแต่ปี 2559

ค่าใช้จ่ายทางการเงิน : ในปี 2561 บริษัทและบริษัทย่อยมีค่าใช้จ่ายทางการเงินเท่ากับ 23 ล้านบาท (2560 : 40 ล้านบาท)

กำไร

กำไรขั้นต้น : จากเหตุผลที่กล่าวข้างต้น กำไรขั้นต้นของบริษัทและบริษัทย่อยลดลง 71 ล้านบาท หรือลดลงร้อยละ 5.5 ซึ่งคิดเป็นสัดส่วนร้อยละ 16.8 เมื่อเทียบกับรายได้รวมของบริษัท (2560 : ร้อยละ 15.2) โดยกำไรขั้นต้นในส่วนของบริษัทเพิ่มขึ้น 11 ล้านบาท ส่วนของบริษัทย่อย (UPOIC) มีกำไรขั้นต้นเพิ่ม 4 ล้านบาท ในขณะที่กำไรขั้นต้นของ UFC ลดลง 91 ล้านบาท

กำไรก่อนค่าใช้จ่ายภาษีเงินได้ : แม้ว่าบริษัทมีกำไรขั้นต้นที่ลดลง แต่กำไรก่อนค่าใช้จ่ายภาษีเงินได้สำหรับปี 2561 ลดลงเพียง 2 ล้านบาท จากการที่บริษัทและบริษัทย่อยมีค่าใช้จ่ายที่ลดลง

กำไรสำหรับปี : บริษัทและบริษัทย่อยมีกำไรสุทธิส่วนที่เป็นของผู้ถือหุ้นของบริษัทปี 2561 ลดลง 22 ล้านบาท คิดเป็นลดลงร้อยละ 5.6 เหลือ 382 ล้านบาท (2560 : 404 ล้านบาท) โดยคิดเป็นอัตรากำไรสุทธิต่อรายได้เท่ากับร้อยละ 5.2 (2560 : ร้อยละ 4.7)

อัตราการจ่ายเงินปันผล : ในปี 2561 บริษัท มีการจ่ายเงินปันผลจากผลดำเนินงานของปี 2560 ในอัตราหุ้นละ 0.18 บาท คิดเป็นร้อยละ 61.4 ของกำไรสุทธิ เปรียบเทียบกับปี 2560 ซึ่งมีการจ่ายเงินปันผลจากผลดำเนินงานของปี 2559 ในอัตราหุ้นละ 0.10 บาท คิดเป็นร้อยละ 59.4 ของกำไรสุทธิ ซึ่งเป็นไปตามนโยบายของบริษัทที่กำหนดจ่ายเงินปันผลให้แก่ผู้ถือหุ้นเป็นจำนวนไม่ต่ำกว่าร้อยละ 40 ของกำไรสุทธิหลังหักภาษีแล้วในแต่ละปี

ในระหว่างปี 2561 บริษัทย่อย (UPOIC) ไม่มีการจ่ายเงินปันผลระหว่างกาล และเนื่องจากบริษัทย่อย (UPOIC) ประสบภาวะการขาดทุนในปี 2560 จึงประกาศจ่ายเงินปันผลประจำปี 2560 จากกำไรสะสมของบริษัทในอัตราหุ้นละ 0.10 บาท

ในปี 2561 บริษัทย่อย (UFC) จากผลการดำเนินงานที่ดีขึ้นของบริษัท มีการจ่ายเงินปันผลจากผลดำเนินงานของปี 2560 ในอัตราหุ้นละ 1.20 เปรียบเทียบกับปี 2560 ซึ่งไม่มีการจ่ายเงินปันผลสำหรับผลการดำเนินงานของปี 2559

มูลค่าตามบัญชี (คำนวณจากจำนวนหุ้นถัวเฉลี่ยถ่วงน้ำหนัก) : ณ วันที่ 31 ธันวาคม 2561 บริษัทมีมูลค่าตามบัญชีต่อหุ้นเท่ากับ 3.83 บาท (คำนวณจากจำนวนหุ้นสามัญถัวเฉลี่ยถ่วงน้ำหนักสุทธิ 820 ล้านหุ้น) (2560 : 3.60 บาท)

2. ฐานะการเงิน

สินทรัพย์

ณ สิ้นปี 2561 บริษัทและบริษัทย่อยมีสินทรัพย์รวมมูลค่าเท่ากับ 5,153 ล้านบาท ลดลงจากปี 2560 เป็นจำนวนเงิน 888 ล้านบาท คิดเป็นลดลงร้อยละ 14.7 โดยมีสาเหตุหลักมาจากการเปลี่ยนแปลงสินทรัพย์ดังต่อไปนี้

- **เงินสดและรายการเทียบเท่าเงินสด :** บริษัทและบริษัทย่อยมีเงินสดและรายการเทียบเท่าเงินสดลดลง 217 ล้านบาท คิดเป็นลดลงร้อยละ 52.3 เหลือ 197 ล้านบาท (2560: 414 ล้านบาท) เนื่องจากบริษัทย่อยนำมาชำระเงินกู้ระยะสั้นจำนวน 196 ล้านบาท
- **ลูกหนี้การค้าและลูกหนี้อื่น :** บริษัทและบริษัทย่อยมีลูกหนี้การค้าสำหรับกิจการที่ไม่เกี่ยวข้องกันสุทธิหลังหักค่าเผื่อหนี้สงสัยจะสูญเป็นจำนวนเงิน 827 ล้านบาท คิดเป็นร้อยละ 16.1 ของสินทรัพย์รวม (2560 : 1,058 ล้านบาท คิดเป็นร้อยละ 17.5 ของสินทรัพย์รวม) ลดลงจากลูกหนี้การค้าที่ยังไม่ครบกำหนดชำระและลูกหนี้การค้าค้างชำระไม่เกิน 3 เดือน โดยระยะเวลาเก็บหนี้เฉลี่ยในปี 2561 มีระยะเวลา 49 วัน (2560 : 43 วัน) บริษัทและบริษัทย่อยมีลูกหนี้การค้าที่ค้างชำระเกินกว่า 3 เดือนและลูกหนี้เช็คคืนร้อยละ 5.8 ของลูกหนี้การค้าที่ไม่เกี่ยวข้องกัน (2560 : ร้อยละ 5.1) และได้มีการตั้งสำรองค่าเผื่อหนี้สงสัยจะสูญไว้แล้วร้อยละ 96.2 ของลูกหนี้ที่ค้างชำระเกินกว่า 3 เดือนและลูกหนี้เช็คคืน (2560 : ร้อยละ 84.6)
- **สินค้ำคงเหลือ :** ณ สิ้นปี 2561 บริษัทและบริษัทย่อยมีสินค้ำคงเหลือสุทธิ 1,079 ล้านบาท คิดเป็นร้อยละ 20.9 ของสินทรัพย์รวม (2560 : 1,452 ล้านบาท คิดเป็นร้อยละ 24.1 ของสินทรัพย์รวม) ลดลง 373 ล้านบาท โดยลดลงในส่วนของบริษัท 344 ล้านบาท เนื่องจากงานระหว่างทำลดลง และลดลงในส่วนของบริษัทย่อย 29 ล้านบาท ในระหว่างปีปัจจุบัน บริษัทและบริษัทย่อยบันทึกการกลับรายการปรับลดราคาทุนของสินค้ำคงเหลือให้เป็นมูลค่าสุทธิที่จะได้รับจำนวน 1.5 ล้านบาท (2560 : 15.2 ล้านบาท) โดยแสดงเป็นส่วนหนึ่งของต้นทุนขาย
- **สินทรัพย์ชีวภาพ :** บริษัทและบริษัทย่อยมีสินทรัพย์ชีวภาพ 119 ล้านบาท หรือร้อยละ 2.3 ของสินทรัพย์รวม เพิ่มขึ้น 48 ล้านบาท (2560 : 71 ล้านบาท หรือร้อยละ 1.2 ของสินทรัพย์รวม) ซึ่งเป็นผลจากการใช้มาตรฐานการรายงานทางการเงินเกี่ยวกับเกษตรกรรม
- **สินทรัพย์หมุนเวียนอื่น :** บริษัทและบริษัทย่อยมีสินทรัพย์หมุนเวียนอื่นเพิ่มขึ้น 3 ล้านบาท เนื่องจากค่าใช้จ่ายจ่ายล่วงหน้าของบริษัทเพิ่มขึ้น 0.9 ล้านบาท โดยสินทรัพย์หมุนเวียนอื่นของบริษัทย่อยเพิ่มขึ้น

คำอธิบายและการวิเคราะห์ของฝ่ายจัดการ

เช่นกันในส่วนของ UPOIC เพิ่มขึ้น 0.6 ล้านบาท และ UFC เพิ่มขึ้น 1.6 ล้านบาท โดยมาจากการเพิ่มขึ้นของลูกหนี้การค้าอื่นๆ ของทั้งสองบริษัท

- **อสังหาริมทรัพย์เพื่อการลงทุน :** ลดลง 0.6 ล้านบาท เนื่องจากการบันทึกค่าเสื่อมราคาประจำปี
- **ที่ดิน อาคาร และอุปกรณ์ :** บริษัทและบริษัทย่อยมีมูลค่าสุทธิของที่ดิน อาคาร และอุปกรณ์ 2,240 ล้านบาท ลดลง 110 ล้านบาท หรือลดลงจากปี 2560 ร้อยละ 4.7 โดยลดลงจากการตัดจำหน่ายอุปกรณ์ที่ไม่ได้ใช้งานแล้ว และการบันทึกค่าเสื่อมราคาประจำปี
- **พืชเพื่อการให้ผลผลิต :** บริษัทและบริษัทย่อยมีพืชเพื่อการให้ผลผลิตลดลง 17.5 ล้านบาท มาจากการโอนต้นทุนสวนปาล์มที่พร้อมเก็บเกี่ยวจำนวนเงิน 26 ล้านบาท และมีการตัดต่อสวนปาล์มจากคดีที่ย่อยการจังหวัดฟ้องบริษัทจำนวนเงิน 28.5 ล้านบาท นอกจากนี้มีการตัดจำหน่ายประจำปี จำนวนเงิน 10.5 ล้านบาท
- **สินทรัพย์ไม่มีตัวตน :** ลดลง 2.4 ล้านบาทเนื่องจากค่าตัดจำหน่ายประจำปี

3. แหล่งที่มาของเงินทุน

โครงสร้างเงินทุน บริษัทและบริษัทย่อยมีโครงสร้างของเงินทุนมาจากส่วนของผู้ถือหุ้น 3,961 ล้านบาท และมาจากส่วนของหนี้สิน 1,192 ล้านบาท หรือร้อยละ 76.9 และร้อยละ 23.1 ของหนี้สินและส่วนของผู้ถือหุ้น ซึ่งในจำนวนหนี้สินดังกล่าวส่วนใหญ่ได้มาจากเงินกู้ยืมจากสถาบันการเงิน 596 ล้านบาท หรือร้อยละ 50.0 ของหนี้สินรวม โดยแบ่งเป็นเงินกู้ยืมระยะสั้นและเงินกู้ยืมระยะยาวส่วนที่ถึงกำหนดชำระภายในหนึ่งปี 563 ล้านบาท และเป็นเงินกู้ยืมระยะยาว 33 ล้านบาท ทั้งนี้บริษัทและบริษัทย่อยมีอัตราส่วนหนี้สินต่อส่วนของผู้ถือหุ้นเท่ากับ 0.30 เท่า (2560 : 0.62 เท่า) โดยมีการเปลี่ยนแปลงที่สำคัญดังนี้ :-

- **ส่วนของผู้ถือหุ้น :** บริษัทและบริษัทย่อยมีส่วนของผู้ถือหุ้นเพิ่มขึ้น 231 ล้านบาท คิดเป็นเพิ่มขึ้นร้อยละ 6.2 เนื่องจากกำไรสุทธิประจำปี 388.32 ล้านบาท มีการจ่ายเงินปันผล จำนวนเงิน 147.6 ล้านบาท และมีการจัดสรรสำรองตามกฎหมายของบริษัทย่อย 7.5 ล้านบาท
- **หนี้สิน :** บริษัทและบริษัทย่อยมีเงินกู้ยืมดังนี้
 - (ก) เงินกู้ยืมระยะสั้นจากสถาบันการเงินจำนวน 563 ล้านบาท ประกอบด้วย
 - (1) จำนวน 180 ล้านบาทเป็นเงินกู้ยืมของบริษัทย่อย
 - (2) จำนวน 270 ล้านบาทเป็นเงินกู้ยืมของบริษัทย่อย ซึ่งมีกำหนดชำระคืนเมื่อทวงถาม
 - (3) จำนวน 113 ล้านบาทเป็นเงินกู้ยืมระยะยาวที่ถึงกำหนดชำระภายใน 1 ปีของบริษัทย่อย
 - (ข) เงินกู้ยืมระยะยาวสุทธิจากส่วนที่ถึงกำหนดชำระภายใน 1 ปี จำนวน 33 ล้านบาท เป็นเงินกู้ยืมระยะยาวสุทธิจากส่วนที่ถึงกำหนดชำระภายใน 1 ปีของบริษัทย่อย คิดดอกเบี้ยในอัตราที่อ้างอิงกับอัตราดอกเบี้ย THBFX โดยมีเงื่อนไขชำระเงินต้นคืนเป็นราย 3 เดือน เริ่มตั้งแต่กันยายน 2558 ถึง มิถุนายน 2562 และอ้างอิงกับอัตราดอกเบี้ย 1M BIBOR +0.85 โดยมีเงื่อนไขชำระเงินต้นคืนเป็นรายเดือน เริ่มตั้งแต่ พฤษภาคม 2561 ถึง เมษายน 2563

สภาพคล่องทางการเงิน

ในปี 2561 บริษัทและบริษัทย่อยมีสภาพคล่องทางการเงินลดลงจากปี 2560 โดยมีเงินสดและรายการเทียบเท่าเงินสด 197 ล้านบาท ลดลง 217 ล้านบาท (2560 : 414 ล้านบาท) โดยมีปัจจัยที่สำคัญต่อการเปลี่ยนแปลงของกระแสเงินสดจากกิจกรรมดำเนินงาน กิจกรรมลงทุน และกิจกรรมจัดหาเงินดังนี้

กระแสเงินสดจากกิจกรรมดำเนินงาน : ในปี 2561 บริษัทและบริษัทย่อยมีเงินสดสุทธิได้มาจากกิจกรรมดำเนินงาน 1,087 ล้านบาท (2560 : 373 ล้านบาท) เพิ่มขึ้น 714 ล้านบาท ส่วนใหญ่เนื่องจากสินค้าคงเหลือลดลง 375 ล้านบาท และลูกหนี้การค้าและลูกหนี้อื่นลดลง 222 ล้านบาท ในขณะที่เจ้าหนี้การค้าและเจ้าหนี้อื่นลดลง 88 ล้านบาท ซึ่งมีผลมาจากค่าราคาน้ำมันปาล์มดิบลดลงร้อยละ 21.3

กระแสเงินสดจากกิจกรรมการลงทุน : ในปี 2561 บริษัทและบริษัทย่อยมีเงินสดสุทธิใช้ไปในกิจกรรมลงทุน 128 ล้านบาท (2560 : 104 ล้านบาท) เนื่องจากปี 2561 มีการขยายการลงทุนในเครื่องจักรทั้งบริษัทและบริษัทย่อย

กระแสเงินสดจากกิจกรรมจัดหาเงิน : ในปี 2561 บริษัทและบริษัทย่อยมีเงินสดสุทธิใช้ไปในกิจกรรมจัดหาเงิน 1,176 ล้านบาท (2560 : 275 ล้านบาท) เพิ่มขึ้นเนื่องจากชำระคืนเงินกู้ยืมระยะสั้นจากสถาบันการเงิน

อัตราส่วนทางการเงิน

อัตราส่วนของสินทรัพย์หมุนเวียนต่อหนี้สินหมุนเวียน : ปี 2561 เท่ากับ 2.23 เท่า (2560 : 1.43 เท่า)

อัตราส่วนสินทรัพย์คล่องตัวต่อหนี้สินหมุนเวียน : ปี 2561 เท่ากับ 1.04 เท่า (2560 : 0.71 เท่า)

อัตราผลตอบแทนสุทธิต่อสินทรัพย์รวม (เฉลี่ย) : ปี 2561 เท่ากับร้อยละ 6.9 (2560 : ร้อยละ 6.7) เนื่องจากกำไรสุทธิสำหรับปีลดลงร้อยละ 3.1 ในขณะที่สินทรัพย์รวมลดลงร้อยละ 14.7

อัตราผลตอบแทนสุทธิต่อส่วนของผู้ถือหุ้น (เฉลี่ย) : ปี 2561 เท่ากับร้อยละ 10.5 (2560 : ร้อยละ 11.9) เนื่องจากกำไรสุทธิสำหรับปีลดลง และส่วนของผู้ถือหุ้นเพิ่มขึ้น

อัตราส่วนหนี้สินต่อส่วนของผู้ถือหุ้น : ปี 2561 เท่ากับ 0.30 เท่า (2560 : 0.62 เท่า) เนื่องจากมีการชำระคืนเงินกู้ยืมจากสถาบันการเงิน

อัตราส่วนการหมุนเวียนของลูกหนี้การค้า : ปี 2561 เท่ากับ 7.35 เท่า (2560 : 8.39 เท่า) โดยมีระยะเวลาการเก็บหนี้เฉลี่ยอยู่ที่ 49 วัน (2560 : 43 วัน)

อัตราส่วนการหมุนเวียนของสินค้าสำเร็จรูป : ปี 2561 เท่ากับ 11.84 เท่า (2560 : 13.76 เท่า) โดยมีระยะเวลาขายสินค้าเฉลี่ยอยู่ที่ 30 วัน (2560 : 26 วัน)

อัตราส่วนการหมุนเวียนของเจ้าหนี้การค้า : ปี 2561 เท่ากับ 13.49 เท่า (2560 : 14.18 เท่า) โดยมีระยะเวลาชำระหนี้เฉลี่ยอยู่ที่ 27 วัน (2560 : 25 วัน)

4. รายจ่ายลงทุน

ในปี 2561 บริษัทและบริษัทย่อยมีรายจ่ายลงทุนที่สำคัญ ดังต่อไปนี้

- โครงการปรับปรุงเครื่องจักรเพื่อเพิ่มประสิทธิภาพการผลิต และทดแทนเครื่องจักรเดิมที่เสื่อมสภาพ
- โครงการปลูกป่าล้มทดแทนของบริษัทย่อย UPOIC ซึ่งเป็นโครงการที่ต่อเนื่องมาตั้งแต่ปี 2558 และปี 2559 โดยต้นป่าล้มที่ปลูกทดแทนในปี 2559 จะสามารถเริ่มเก็บเกี่ยวผลผลิตได้ในกลางปี 2562 ส่วนที่เหลือคาดว่าจะดำเนินการแล้วเสร็จในปี 2563 นอกจากนี้ ยังมีการซื้อรถบรรทุกทดแทนคันเดิมที่เสื่อมสภาพ และมีการซื้อรถแบล็กโฮเพื่อใช้ในสวน
- บริษัทย่อย UPOIC บริษัทมีการลงทุนขยายแปลงเพาะต้นกล้าป่าล้ม ที่จังหวัดระนอง และจังหวัดนครศรีธรรมราช

ปัจจัยและอิทธิพลที่อาจมีผลต่อการดำเนินงานหรือฐานะการเงินในอนาคต

อ้างอิง “ปัจจัยเสี่ยง” และ “ภาวะอุตสาหกรรมและการแข่งขัน” ที่ได้กล่าวไปแล้วข้างต้น

คำตอบแทนของผู้สอบบัญชี

1) ค่าตอบแทนจากการสอบบัญชี (Audit fee)

บริษัท บริษัทย่อย และบริษัทที่เกี่ยวข้องกัน ได้ใช้บริการสอบบัญชีจากสำนักงานสอบบัญชีเดียวกัน โดยมีการจ่ายค่าตอบแทนให้แก่สำนักงานสอบบัญชีดังกล่าวในรอบปีบัญชีดังนี้

ค่าสอบบัญชี (บาท)	ปี 2561	ปี 2562
ของบริษัท	1,660,000	1,710,000
ของบริษัทย่อย 2 บริษัท	2,185,000	2,200,000
ของบริษัทที่เกี่ยวข้องกัน 5 บริษัท	710,000	710,000
รวม	4,555,000	4,620,000

2) ค่าบริการอื่น (Non-audit fee)

บริษัท บริษัทย่อย และบริษัทที่เกี่ยวข้องกันได้มีการจ่ายค่าตอบแทนงานบริการอื่นให้แก่ผู้สอบบัญชี ซึ่งได้แก่ การตรวจสอบกิจการที่ได้รับ BOI และรายการนำเข้าเครื่องจักรเพื่อใช้ในการยื่นเสียภาษีเงินได้นิติบุคคลของบริษัท บริษัทย่อย และบริษัทที่เกี่ยวข้องกัน

ค่าตรวจสอบโครงการ BOI (บาท)	ปี 2561	ปี 2562
ของบริษัท	240,000	120,000
ของบริษัทย่อย 2 บริษัท	-0-	-0-
ของบริษัทที่เกี่ยวข้องกัน 2 บริษัท	100,000	100,000
รวม	340,000	220,000

ผู้ถือหุ้น

ณ วันที่ 8 พฤษภาคม 2561 บริษัทมีผู้ถือหุ้นรายใหญ่ 10 รายแรกดังนี้

ลำดับ	ชื่อผู้ถือหุ้น	ร้อยละของจำนวนหุ้นสามัญทั้งหมดที่ออกและเรียกชำระแล้ว
1	บริษัท ล่าสูง โฮลดิ้ง จำกัด ¹	42.11
2	HAP SENG CONSOLIDATED BERHAD ²	20.00
3	LAM SOON CANNERY PTE LTD. ³	7.48
4	CGS - CIMB SECURITIES (SINGAPORE) PTE LTD	6.47
5	LGT BANK (SINGAPORE) LTD.	4.65
6	นายสุวิทย์ เลหาะพลวัฒนา	2.28
7	CGS - CIMB SECURITIES (HONGKONG) LIMITED	1.62
8	นางสุภาภรณ์ สมิตินันท์	1.20
9	บริษัท ไทยเอ็นวีดีอาร์ จำกัด	1.00
10	THE HONGKONG AND SHANGHAI BANKING CORPORATION LIMITED, SINGAPORE BRANCH	0.71

ที่มา : บริษัท ศูนย์รับฝากหลักทรัพย์ (ประเทศไทย) จำกัด

หมายเหตุ :

¹ บริษัท ล่าสูง โฮลดิ้ง จำกัด เป็นบริษัทโฮลดิ้งที่มีธุรกิจเพื่อการลงทุนในบริษัทอื่น ณ วันที่ 31 ธันวาคม 2561 บริษัท ล่าสูง โฮลดิ้ง จำกัด มีผู้ถือหุ้นตั้งแต่ร้อยละ 10 ขึ้นไป ดังนี้

ลำดับ	ชื่อผู้ถือหุ้น	ร้อยละของจำนวนหุ้นสามัญทั้งหมดที่ออกและเรียกชำระแล้ว
1	บริษัท น้ำมันพืชกรุงเทพ จำกัด (บริษัท น้ำมันพืชกรุงเทพ จำกัด เป็นบริษัทโฮลดิ้ง ที่มีธุรกิจเพื่อการลงทุนในบริษัทอื่น โดยมีผู้ถือหุ้น ได้แก่ นายวัง ต้า เลียง, นายวัง ชาง ยิง และนางสาววัง ยี่ ลิง ถือหุ้นทางตรงและทางอ้อม รวมกันร้อยละ 49)	50.00
2	นายวัง ชาง ยิง (ทั้งนายวัง ต้า เลียง และนายวัง ชาง ยิง ไม่ได้ถือหุ้นในบริษัท ล่าสูง (ประเทศไทย) จำกัด (มหาชน))	49.00

² HAP SENG CONSOLIDATED BERHAD เป็นบริษัทโฮลดิ้ง ที่มีธุรกิจเพื่อการลงทุนในบริษัทอื่น และเป็นบริษัทจดทะเบียนในตลาดหลักทรัพย์ของประเทศมาเลเซียชื่อ Bursa Malaysia Securities Berhad ผู้ถือหุ้นรายใหญ่ของ HAP SENG CONSOLIDATED BERHAD คือ GEK POH (HOLDINGS) SDN BHD ณ วันที่ 31 ธันวาคม 2561 ถือหุ้นโดยรวมในสัดส่วนร้อยละ 60.83 โดยเป็นการถือหุ้นทางตรง จำนวนร้อยละ 54.63 และทางอ้อมจำนวนร้อยละ 6.20

³ LAM SOON CANNERY PTE. LTD. เป็นบริษัทดำเนินธุรกิจเพื่อการลงทุน
ณ วันที่ 31 ธันวาคม 2561 LAM SOON CANNERY PTE. LTD. มีผู้ถือหุ้นดังนี้

ลำดับ	ชื่อผู้ถือหุ้น	ร้อยละของจำนวนหุ้นสามัญทั้งหมดที่ออกและเรียกชำระแล้ว
1	นายวัง ชาง ยิง	80.71
2	นางสาววัง ยี่ ลิง	13.86
3	Ms. Chen Mu Hsien	5.43

คณะกรรมการและผู้บริหาร

1. โครงสร้างคณะกรรมการบริษัทและคณะกรรมการชุดย่อย

คณะกรรมการบริษัท

1. ดร. อางจง ชุมสาย ณ อยุธยา	กรรมการอิสระและประธานกรรมการ
2. นางสาวอัญชลี สืบจันทศิริ	กรรมการผู้จัดการ
3. รศ. ดร. ปรีชา จรุงกิจอนันต์	กรรมการอิสระ
4. นายบรรจง จิตต์แจ้ง	กรรมการอิสระ
5. ดร. ลักษณ์า ลีละยุทธโยธิน	กรรมการอิสระ
6. ดาตุ๊ก ไชมอน ชิม คอง ยิบ	กรรมการที่ไม่ใช่กรรมการอิสระและไม่เป็นผู้บริหาร
7. นายวัง ขาง ยิง	กรรมการบริหาร
8. นางสาวปิยธิดา สุขจันทร์	กรรมการบริหารและเลขานุการบริษัท
9. นายอำพล สิมะโรจนา	กรรมการที่ไม่เป็นผู้บริหารและที่ปรึกษาฝ่ายโรงงาน

คณะกรรมการตรวจสอบ

1. ดร. อางจง ชุมสาย ณ อยุธยา	กรรมการอิสระและประธานคณะกรรมการตรวจสอบ
2. รศ. ดร. ปรีชา จรุงกิจอนันต์	กรรมการอิสระและกรรมการตรวจสอบ
3. นายบรรจง จิตต์แจ้ง	กรรมการอิสระและกรรมการตรวจสอบ
4. นางสาวโสภณภักดิ์ กระจ่างสด	เลขานุการคณะกรรมการตรวจสอบ

คณะกรรมการกำหนดค่าตอบแทน

1. รศ. ดร. ปรีชา จรุงกิจอนันต์	กรรมการอิสระและ ประธานคณะกรรมการกำหนดค่าตอบแทน
2. นายบรรจง จิตต์แจ้ง	กรรมการอิสระและกรรมการกำหนดค่าตอบแทน
3. นายวัง ขาง ยิง	กรรมการบริหารและกรรมการกำหนดค่าตอบแทน

คณะกรรมการสรรหา

1. ดาตุ๊ก ไชมอน ชิม คอง ยิบ	กรรมการที่ไม่ใช่กรรมการอิสระและไม่เป็นผู้บริหาร และประธานคณะกรรมการสรรหา
2. รศ. ดร. ปรีชา จรุงกิจอนันต์	กรรมการอิสระและกรรมการสรรหา
3. นายบรรจง จิตต์แจ้ง	กรรมการอิสระและกรรมการสรรหา
4. นายวัง ขาง ยิง	กรรมการบริหารและกรรมการสรรหา

คณะเจ้าหน้าที่บริหารความเสี่ยง

1. นางสาวอัญชลี สืบจันทศิริ	กรรมการผู้จัดการและประธานคณะเจ้าหน้าที่บริหาร ความเสี่ยง
2. นางสาวปิยธิดา สุขจันทร์	กรรมการบริหาร
3. นายวิรัตน์ สุวรรณรัตน์	ผู้จัดการฝ่ายทรัพยากรบุคคล

ขอบเขตอำนาจหน้าที่และความรับผิดชอบของคณะกรรมการ และคณะกรรมการชุดย่อยต่างๆ สามารถดูได้ที่หัวข้อ “รายงานการปฏิบัติตามหลักการกำกับดูแลกิจการที่ดี” หลักปฏิบัติ 1 และ 3

กรรมการตรวจสอบที่มีความรู้ และประสบการณ์ในการสอบทางงบการเงิน ได้แก่

(1) รศ. ดร. ปรีชา จรุงกิจอ่อนดี

ประสบการณ์การทำงานในอดีต

- ผู้จัดการฝ่ายวิจัยและวางแผน ธนาคารไทยพาณิชย์ จำกัด (มหาชน) (2535-2538)
- กรรมการและรองกรรมการผู้จัดการใหญ่ บริษัทเงินทุนหลักทรัพย์เจ้าพระยา จำกัด (2538-2540)
- กรรมการ ธนาคารออมสิน (2548-2550)
- กรรมการและกรรมการตรวจสอบ บริษัทประกันสินเชื่ออุตสาหกรรมขนาดย่อม (บสย.) (2547-2551)
- กรรมการอิสระและกรรมการตรวจสอบ บริษัทหลักทรัพย์ กิมเอ็ง (ประเทศไทย) จำกัด (มหาชน) (2545-2558)

ประสบการณ์การทำงานในปัจจุบัน

- กรรมการอิสระและกรรมการตรวจสอบ บริษัท สตาร์ส ไมโครอิเล็กทรอนิกส์ (ประเทศไทย) จำกัด (มหาชน)
- กรรมการอิสระและกรรมการตรวจสอบ บริษัท ไทย-เยอรมัน โปรดักส์ จำกัด (มหาชน)

(2) นายบรรจง จิตต์แจ้ง

ประสบการณ์การทำงานในอดีต

- กรรมการผู้จัดการใหญ่ บริษัท มาลีสามพราน จำกัด (มหาชน) (2538 – 2547)
- ผู้นำทีมผู้บริหารดำเนินการฟื้นฟูกิจการบริษัท มาลีสามพราน จำกัด (มหาชน) ภายใต้การตรวจสอบของตลาดหลักทรัพย์แห่งประเทศไทย (2539 – 2541) จนเป็นผลสำเร็จ

ประสบการณ์การทำงานในปัจจุบัน

- ผ่านหลักสูตรกรรมการของสมาคมส่งเสริมสถาบันกรรมการบริษัทไทย (IOD) สอบผ่านเป็นสมาชิกอาวุโส (Fellow Member) ของสมาคมส่งเสริมสถาบันกรรมการบริษัทไทย (IOD DCP 7/2001) และเป็นกรรมการอาชีพ (IOD Chartered Director Class 1/2007) ในสังกัดสมาคมส่งเสริมสถาบันกรรมการบริษัทไทย
- เป็นวิทยากร หลักสูตรการบริหารเชิงกลยุทธ์ ในโครงการพัฒนากรรมการบริษัท (IOD DCP) ของสมาคมส่งเสริมสถาบันกรรมการบริษัทไทย ตั้งแต่ปี 2548 ถึงปัจจุบัน
- กรรมการ สมาคมส่งเสริมสถาบันกรรมการบริษัทไทย

2. การสรรหากรรมการและผู้บริหาร

คณะกรรมการสรรหาเป็นผู้ทำหน้าที่ในการพิจารณาสรรหาบุคคลที่มีคุณสมบัติเหมาะสมจะเป็นกรรมการแทนกรรมการที่จะครบกำหนดวาระในเดือนเมษายน 2562 นี้ โดยพิจารณา รวมถึงบุคคลที่ได้รับการเสนอชื่อมาจากผู้ถือหุ้นตามหลักเกณฑ์การสรรหาบุคคลเข้าเป็นกรรมการบริษัท จากนั้นจะเสนอชื่อให้คณะกรรมการของบริษัทเพื่อพิจารณาก่อนนำเสนอรายชื่อบุคคลที่เห็นว่าเหมาะสมต่อที่ประชุมผู้ถือหุ้นเพื่อพิจารณาอนุมัติต่อไป ทั้งนี้ คุณสมบัติของกรรมการและผู้บริหารต้องมีลักษณะไม่ต้องห้ามตามประกาศของสำนักงานคณะกรรมการกำกับหลักทรัพย์และตลาดหลักทรัพย์ นอกจากนี้ ต้องเป็นผู้ที่มีความรู้ ความสามารถ และประสบการณ์ที่จะเป็นประโยชน์ต่อบริษัท

คุณสมบัติของกรรมการอิสระดูได้ที่หัวข้อ “รายงานการปฏิบัติตามหลักการกำกับดูแลกิจการที่ดี” หลักปฏิบัติ 1

ตามข้อบังคับของบริษัทแล้ว ไม่มีการกำหนดจำนวนกรรมการที่มาจากผู้ถือหุ้นรายใหญ่แต่ละกลุ่ม และมีวิธีการแต่งตั้งกรรมการโดยใช้คะแนนเสียงข้างมากของจำนวนเสียงทั้งหมดของผู้ถือหุ้นที่มาประชุม

3. จำนวนครั้งของการประชุมคณะกรรมการและจำนวนครั้งที่กรรมการแต่ละท่านเข้าร่วมประชุมคณะกรรมการ

ในปี 2561 คณะกรรมการมีการประชุมรวมทั้งสิ้น 5 ครั้ง โดยมีกรรมการแต่ละท่านเข้าร่วมประชุมดังนี้

รายชื่อคณะกรรมการ	จำนวนครั้งที่เข้าร่วมประชุม
1. ดร. อัจจง ชุมสาย ณ อยุธยา	4/5
2. นางสาวอัญชลี สืบจันทศิริ	5/5
3. รศ. ดร. ปรีชา จรุงกิจอนันต์	5/5
4. นายบรรจง จิตต์แจ้ง	5/5
5. ดร.ลักขณา ลีละยุทธโยธิน	4/5
6. ดาตุ๊ก ไช่ม่อน ชิม คอง ยิบ	4/5
7. นายวัง ชาง ยิง	5/5
8. นางสาวปิยธิดา สุขจันทร์	5/5
9. นายอำพล สิมะโรจนา	5/5

4. รายชื่อและตำแหน่งของผู้บริหาร

รายชื่อผู้บริหาร	ตำแหน่ง
1. นางสาวอัญชลี สืบจันทศิริ	กรรมการผู้จัดการ
2. นายวัง ชาง ยิง	กรรมการบริหาร
3. นางสาวปิยธิดา สุขจันทร์	กรรมการบริหาร
4. นายคมกฤต ศิริวงศ์ไพรัช	ผู้จัดการฝ่ายขาย Modern Trade / Food Solution
5. นายศิริชัย นาวาเศรษฐถาวร	ผู้จัดการฝ่ายขาย Traditional Trade และ อุตสาหกรรม
6. นางสาวโสภรภัฏ กระจ่างสด	ผู้จัดการฝ่ายบัญชีและการเงิน
7. นายวิรัตน์ สุวรรณรัตน์	ผู้จัดการฝ่ายทรัพยากรบุคคล

5. ประวัติคณะกรรมการและผู้บริหาร

1. ดร. อาจอง ชุมสาย ณ อยุธยา

ประธานกรรมการ กรรมการอิสระและประธานกรรมการตรวจสอบ

อายุ 78 ปี

สัญชาติ ไทย

จำนวนการถือหุ้นสามัญของบริษัท

- ของตนเอง ไม่มี
- ของคู่สมรสและบุตรที่ยังไม่บรรลุนิติภาวะ ไม่มี

จำนวนบริษัทจดทะเบียนที่ดำรงตำแหน่ง

- ประธานกรรมการ 1 บริษัท
- กรรมการ 0 บริษัท

จำนวนปีที่เป็นการกรรมการ 12 ปี (ได้รับการแต่งตั้งเมื่อวันที่ 10 สิงหาคม 2550)

ความสัมพันธ์ทางครอบครัว

ระหว่างผู้บริหาร ไม่มี

คุณวุฒิทางการศึกษา

ปริญญาเอก Imperial College of Science and Technology,
London University ประเทศอังกฤษ
ปริญญาเอก คณะศึกษาศาสตร์
จุฬาลงกรณ์มหาวิทยาลัย

การอบรมหลักสูตรกรรมการ

ผ่านการอบรมจากสมาคมส่งเสริมสถาบันกรรมการบริษัทไทย
ประกาศนียบัตร Director Certification Program (DCP) รุ่นที่ 146/2011
ประกาศนียบัตร Audit Committee Program (ACP) รุ่นที่ 38/2012

ตำแหน่งในบริษัทจดทะเบียนอื่น

- กรรมการอิสระและกรรมการตรวจสอบ บริษัท เอสพีซีจี จำกัด (มหาชน)

ตำแหน่งในกิจการที่เกี่ยวข้องกับธุรกิจของบริษัท (ระบุเฉพาะกรรมการที่ไม่เป็นผู้บริหาร)

- ไม่มี -

ตำแหน่งในกิจการอื่น

- ผู้บริหารสูงสุด โรงเรียนสัตยาไส จังหวัดลพบุรี
- กรรมการ บริษัท เอเจ เทคโนโลยี จำกัด
- อาจารย์ประจำคณะวิศวกรรมศาสตร์ จุฬาลงกรณ์มหาวิทยาลัย
- สมาชิกสภาผู้แทนราษฎร กรุงเทพมหานคร 3 สมัย
- สมาชิกวุฒิสภา กรุงเทพมหานคร
- เลขานุการรัฐมนตรีว่าการกระทรวงการต่างประเทศ
- ผู้เชี่ยวชาญโครงการจรวดเพื่อใช้ในกิจการฝนเทียม สภาวิจัยแห่งชาติ

การเข้าร่วมประชุมปี 2561

- มีการประชุมคณะกรรมการบริษัท 5 ครั้ง เข้าประชุม 4 ครั้ง
- มีการประชุมคณะกรรมการตรวจสอบ 4 ครั้ง เข้าประชุม 4 ครั้ง

หมายเหตุ :

■ ปัจจุบัน

อดีต

2. นางสาวอัญชลี สีบจันทศิริ

กรรมการผู้จัดการ และประธานคณะเจ้าหน้าที่บริหารความเสี่ยง

อายุ 60 ปี

สัญชาติ ไทย

จำนวนการถือหุ้นสามัญของบริษัท

- ของตนเอง 9,140 หุ้น (คิดเป็นร้อยละ 0.0011)
- ของคู่สมรสและบุตรที่ยังไม่บรรลุนิติภาวะ ไม่มี

จำนวนบริษัทจดทะเบียนที่ดำรงตำแหน่ง

- ประธานกรรมการ 0 บริษัท
- กรรมการ 2 บริษัท

จำนวนปีที่เป็นการกรรมการ 24 ปี (ได้รับการแต่งตั้งเมื่อวันที่ 21 สิงหาคม 2538)

ความสัมพันธ์ทางครอบครัว

ระหว่างผู้บริหาร ไม่มี

คุณวุฒิทางการศึกษาปริญญาตรี สาขาบัญชี

มหาวิทยาลัยธรรมศาสตร์

การอบรมหลักสูตรกรรมการ

ผ่านการอบรมจากสมาคมส่งเสริมสถาบันกรรมการบริษัทไทย

ประกาศนียบัตร Director Certification Program (DCP) รุ่นที่ 36/2003

ประกาศนียบัตร Company Secretary Program (CSP) รุ่นที่ 26/2008

ตำแหน่งในบริษัทจดทะเบียนอื่น

- รองประธานกรรมการและกรรมการผู้จัดการ บริษัท สหอุตสาหกรรมน้ำมันปาล์ม จำกัด (มหาชน)

ตำแหน่งในกิจการอื่น

- กรรมการ บริษัท ล้ำสูง โฮลดิ้ง จำกัด
- กรรมการ บริษัท น้ำมันพืชกรุงเทพ จำกัด
- กรรมการ บริษัท พันธุ์ศรีวิวัฒน์ จำกัด
- กรรมการ บริษัท พันธุ์ศรี จำกัด
- กรรมการ บริษัท ประจักษ์วิวัฒน์ จำกัด
- ประธานกรรมการ บริษัท สยามเอลิทปาล์ม จำกัด

การเข้าร่วมประชุมปี 2561

- มีการประชุมคณะกรรมการบริษัท 5 ครั้ง เข้าประชุม 5 ครั้ง

หมายเหตุ :

ปัจจุบัน

อดีต

3. รศ. ดร. ปรีชา จรุงกิจอนันต์

กรรมการอิสระ กรรมการตรวจสอบ และประธานคณะกรรมการกำหนดค่าตอบแทน และกรรมการสรรหา

อายุ 72 ปี

สัญชาติ ไทย

จำนวนการถือหุ้นสามัญของบริษัท

- ของตนเอง ไม่มี
- ของคู่สมรสและบุตรที่ยังไม่บรรลุนิติภาวะ ไม่มี

จำนวนบริษัทจดทะเบียนที่ดำรงตำแหน่ง

- ประธานกรรมการ 0 บริษัท
- กรรมการ 3 บริษัท

จำนวนปีที่เป็นการกรรมการ 12 ปี (ได้รับการแต่งตั้งเมื่อวันที่ 14 มิถุนายน 2550)

ความสัมพันธ์ทางครอบครัว

ระหว่างผู้บริหาร ไม่มี

คุณวุฒิทางการศึกษา

ปริญญาเอก (Economics : Monetary Theory)

University of Missouri, Columbia ประเทศสหรัฐอเมริกา

การอบรมหลักสูตรกรรมการ

ผ่านการอบรมจากสมาคมส่งเสริมสถาบันกรรมการบริษัทไทย

ประกาศนียบัตร Director Accreditation Program (DAP) รุ่นที่ 9/2004

ประกาศนียบัตร Director Certification Program (DCP) รุ่นที่ 89/2007

ประกาศนียบัตร Audit Committee Program (ACP) รุ่นที่ 24/2008

ประกาศนียบัตรหลักสูตรการกำกับดูแลกิจการที่ดีสำหรับผู้ประกอบธุรกิจตลาดทุน (CGI) รุ่นที่ 2/2015

ตำแหน่งในบริษัทจดทะเบียนอื่น

- กรรมการอิสระและกรรมการตรวจสอบ บริษัท สตาร์ส ไมโครอิเล็กทรอนิกส์ (ประเทศไทย) จำกัด (มหาชน)
- กรรมการอิสระและกรรมการตรวจสอบ บริษัท ไทย-เยอรมัน โปรดักส์ จำกัด (มหาชน)

ตำแหน่งในกิจการที่เกี่ยวข้องกับธุรกิจของบริษัท (ระบุเฉพาะกรรมการที่ไม่เป็นผู้บริหาร)

- ไม่มี -

ตำแหน่งในกิจการอื่น

- กรรมการอิสระและกรรมการตรวจสอบ บริษัทหลักทรัพย์ กิมเอ็ง (ประเทศไทย) จำกัด (มหาชน)
- กรรมการและกรรมการตรวจสอบ บริษัทประกันสินเชื่ออุตสาหกรรมขนาดย่อม (บสย.)
- อธิการบดี สถาบันบัณฑิตพัฒนบริหารศาสตร์ (NIDA)
- กรรมการ ธนาคารออมสิน
- ผู้จัดการฝ่ายวิจัยและวางแผน ธนาคารไทยพาณิชย์ จำกัด (มหาชน)
- รองอธิการบดีฝ่ายวางแผน สถาบันบัณฑิตพัฒนบริหารศาสตร์ (NIDA)
- คณบดีคณะบริหารธุรกิจ สถาบันบัณฑิตพัฒนบริหารศาสตร์ (NIDA)
- กรรมการและรองกรรมการผู้จัดการใหญ่ บริษัท เงินทุนหลักทรัพย์เจ้าพระยา จำกัด

หมายเหตุ :

■ ปัจจุบัน

□ อดีต

- การเข้าร่วมประชุมปี 2561
- มีการประชุมคณะกรรมการบริษัท 5 ครั้ง เข้าประชุม 5 ครั้ง
 - มีการประชุมคณะกรรมการตรวจสอบ 4 ครั้ง เข้าประชุม 4 ครั้ง
 - มีการประชุมคณะกรรมการกำหนดค่าตอบแทน 2 ครั้ง เข้าประชุม 2 ครั้ง
 - มีการประชุมคณะกรรมการสรรหา 1 ครั้ง เข้าประชุม 1 ครั้ง

4. นายบรรจง จิตต์แจ้ง

กรรมการอิสระ กรรมการตรวจสอบ กรรมการกำหนดค่าตอบแทน และกรรมการสรรหา

อายุ 70 ปี

สัญชาติ ไทย

จำนวนการถือหุ้นสามัญของบริษัท

- ของตนเอง ไม่มี
- ของคู่สมรสและบุตรที่ยังไม่บรรลุนิติภาวะ ไม่มี

จำนวนบริษัทจดทะเบียนที่ดำรงตำแหน่ง

- ประธานกรรมการ 1 บริษัท
- กรรมการ 2 บริษัท

จำนวนปีที่เป็นกรรมการ 12 ปี (ได้รับการแต่งตั้งเมื่อวันที่ 14 มิถุนายน 2550)

ความสัมพันธ์ทางครอบครัว

ระหว่างผู้บริหาร ไม่มี

คุณวุฒิทางการศึกษา

ปริญญาโท สาขาวิศวกรรมศาสตร์เครื่องกล
University of Akron ประเทศสหรัฐอเมริกา
ปริญญาตรีวิศวกรรมศาสตร์ (เกียรตินิยมอันดับสอง) สาขาเครื่องกล
จุฬาลงกรณ์มหาวิทยาลัย

การอบรมหลักสูตรกรรมการ

ผ่านการอบรมจากสมาคมส่งเสริมสถาบันกรรมการบริษัทไทย
ประกาศนียบัตร Director Certification Program (DCP) รุ่นที่ 7/2001
(สมาชิกผู้ทรงคุณวุฒิอาวุโส)
ประกาศนียบัตร Chartered Director Class (CDC) รุ่นที่ 1/2007
ประกาศนียบัตร Director Certification Program (DCP) Refresher
รุ่นที่ 5/2007
ประกาศนียบัตร Role of Compensation Committee (RCC) รุ่นที่ 7/2008
ประกาศนียบัตร Director Certification Program (DCP) Update รุ่นที่ 1/2014

ตำแหน่งในบริษัทจดทะเบียนอื่น

- กรรมการอิสระ บริษัท ไทยออปติคอลลจิสติกส์ จำกัด (มหาชน)
- ประธานกรรมการและกรรมการอิสระ บริษัท ทีพีบีไอ จำกัด (มหาชน)

ตำแหน่งในกิจการที่เกี่ยวข้องกับธุรกิจของบริษัท (ระบุเฉพาะกรรมการที่ไม่เป็นผู้บริหาร)

- ไม่มี -

หมายเหตุ :

ปัจจุบัน

อดีต

ตำแหน่งในกิจการอื่น

- กรรมการ สถาบันกรรมการบริษัทไทย
- กรรมการอาชีพ ในสังกัดสถาบันกรรมการบริษัทไทย
- วิทยากร หลักสูตรการบริหารเชิงกลยุทธ์ ของสถาบันกรรมการบริษัทไทย
- กรรมการ สมาคมส่งเสริมผู้ลงทุนไทย
- รองประธานกลุ่มอุตสาหกรรมอาหาร สมาอุตสาหกรรมแห่งประเทศไทย
- กรรมการอำนวยการสมาคมการจัดการธุรกิจแห่งประเทศไทย
- กรรมการผู้จัดการใหญ่ บริษัท มาลีสามพราน จำกัด (มหาชน)

การเข้าร่วมประชุมปี 2561

- มีการประชุมคณะกรรมการบริษัท 5 ครั้ง เข้าประชุม 5 ครั้ง
- มีการประชุมคณะกรรมการตรวจสอบ 4 ครั้ง เข้าประชุม 4 ครั้ง
- มีการประชุมคณะกรรมการกำหนดค่าตอบแทน 2 ครั้ง เข้าประชุม 2 ครั้ง
- มีการประชุมคณะกรรมการสรรหา 1 ครั้ง เข้าประชุม 1 ครั้ง

5. ดร. ลักษณ์ ลีละยุทธโยธิน

กรรมการอิสระ

อายุ 65 ปี

สัญชาติ ไทย

จำนวนการถือหุ้นสามัญของบริษัท

- ของตนเอง ไม่มี
- ของคู่สมรสและบุตรที่ยังไม่บรรลุนิติภาวะ ไม่มี

จำนวนบริษัทจดทะเบียนที่ดำรงตำแหน่ง

- ประธานกรรมการ 0 บริษัท
- กรรมการ 3 บริษัท

จำนวนปีที่เป็นกรรมการ 4 ปี (ได้รับการแต่งตั้งเมื่อวันที่ 1 เมษายน 2558)

ความสัมพันธ์ทางครอบครัว

ระหว่างผู้บริหาร ไม่มี

คุณวุฒิทางการศึกษา

Doctor of Business Administration (DBA), สาขาการตลาด,
University of Southern Queensland, ประเทศออสเตรเลีย
Master of Business Administration (MBA), สาขาการตลาด,
Catholic University of Leuven, ประเทศเบลเยียม
Bachelor of Science (BSC), สาขาวิชาเคมี
จุฬาลงกรณ์มหาวิทยาลัย

หมายเหตุ : ปัจจุบัน อดีต

การอบรมหลักสูตรกรรมการ

ผ่านการอบรมจากสมาคมส่งเสริมสถาบันกรรมการบริษัทไทย
ประกาศนียบัตร Advanced Audit Committee Program (AACP) รุ่นที่30/2018
ประกาศนียบัตร Director Certification Program (DCP) รุ่นที่ 225/2016
หลักสูตรการกำกับดูแลกิจการสำหรับกรรมการและผู้บริหารระดับสูงของ
รัฐวิสาหกิจและองค์กรมหาชนจากสถาบันพระปกเกล้า สำนักงาน
คณะกรรมการนโยบายรัฐวิสาหกิจและสำนักงานคณะกรรมการพัฒนาระบบ
ราชการ รุ่นที่ 15/2016

ตำแหน่งในบริษัทจดทะเบียนอื่น

- กรรมการ บริษัท จีเอ็มเอ็ม แกรมมี่ จำกัด (มหาชน)
- กรรมการอิสระและประธานกรรมการตรวจสอบ บริษัท เทคโนโลยีคัล จำกัด (มหาชน)

ตำแหน่งในกิจการที่เกี่ยวข้องกับธุรกิจของบริษัท (ระบุเฉพาะกรรมการที่ไม่เป็นผู้บริหาร)

- ไม่มี -

ตำแหน่งในกิจการอื่น

- กรรมการ บริษัท เอ็มอีจ จำกัด
- ที่ปรึกษา บริษัท เซเรบอส (ประเทศไทย) จำกัด
- กรรมการผู้ทรงคุณวุฒิและประธานคณะอนุกรรมการฝ่ายตรวจสอบ
สถาบันเทคโนโลยีนิวเคลียร์แห่งชาติ
- กรรมการอิสระ และกรรมการตรวจสอบ บริษัท มหพันธ์ไฟเบอร์ซีเมนต์ จำกัด (มหาชน)
- กรรมการอิสระ บริษัท บางจาก รีเทล จำกัด
- กรรมการผู้จัดการ บริษัท แอ็ดไวเซอร์ แอนด์ บียอนด์ จำกัด
- ประธานมูลนิธิเพื่อการศึกษาของสมาคมการตลาดแห่งประเทศไทย
- ที่ปรึกษาของคณะกรรมการจัดหาและส่งเสริมผู้ให้โลหิตแห่งสภาอากาศไทย ศูนย์บริการโลหิตแห่งชาติ
สภาอากาศไทย
- กรรมการ บริษัท เดอะ วัน เอ็นเตอร์ไพรส์ จำกัด
- กรรมการบริหาร บริษัท เซเรบอส แปซิฟิก จำกัด ประเทศสิงคโปร์
- ประธานเจ้าหน้าที่บริหาร แผนกผลิตภัณฑ์อาหารเสริมเพื่อสุขภาพ
บริษัท เซเรบอส แปซิฟิก จำกัด ประเทศสิงคโปร์
- ผู้ช่วยผู้จัดการใหญ่ และประธานเจ้าหน้าที่บริหาร กลุ่มเอเชียตะวันออกเฉียงใต้
บริษัท เซเรบอส แปซิฟิก จำกัด ประเทศสิงคโปร์
- ประธานเจ้าหน้าที่บริหาร บริษัท เซเรบอส (ประเทศไทย) จำกัด
- ผู้จัดการฝ่ายผลิตภัณฑ์ บริษัท ดีทแฮล์ม จำกัด
- นายกสมาคมการตลาดแห่งประเทศไทย

การเข้าร่วมประชุมปี 2561

- มีการประชุมคณะกรรมการบริษัท 5 ครั้ง เข้าประชุม 4 ครั้ง

หมายเหตุ :

■ ปัจจุบัน

อดีต

6. ดาตุ๊ก ไช่ม่อน ชิม คอง ยิบ

กรรมการที่ไม่ใช่กรรมการอิสระและไม่เป็นผู้บริหาร และประธานคณะกรรมการสรรหา

อายุ 62 ปี

สัญชาติ มาเลเซีย

จำนวนการถือหุ้นสามัญของบริษัท

- ของตนเอง ไม่มี
- ของคู่สมรสและบุตรที่ยังไม่บรรลุนิติภาวะ ไม่มี

จำนวนบริษัทจดทะเบียนที่ดำรงตำแหน่ง

- ประธานกรรมการ 0 บริษัท
- กรรมการ 1 บริษัท

จำนวนปีที่เป็นการกรรมการ 12 ปี (ได้รับการแต่งตั้งเมื่อวันที่ 25 เมษายน 2550)

ความสัมพันธ์ทางครอบครัว

ระหว่างผู้บริหาร ไม่มี

คุณวุฒิทางการศึกษา ปริญญาโท สาขากฎหมาย, University College London, London University ประเทศอังกฤษ

การอบรมหลักสูตรกรรมการ ยังไม่ได้เข้ารับการอบรมจากสถาบันกรรมการบริษัท

ตำแหน่งในบริษัทจดทะเบียนอื่น ไม่มี

ตำแหน่งในกิจการที่เกี่ยวข้องกับธุรกิจของบริษัท (ระบุเฉพาะกรรมการที่ไม่เป็นผู้บริหาร)

- Non-Independent Non-Executive Director / กรรมการในคณะกรรมการสรรหา / กรรมการในคณะกรรมการกำหนดค่าตอบแทน Hap Seng Consolidated Berhad ซึ่งเป็นบริษัทจดทะเบียนอยู่ในตลาดหลักทรัพย์มาเลเซีย
- Non-Independent Non-Executive Deputy Chairman, Hap Seng Plantations Holdings Berhad ซึ่งเป็นบริษัทจดทะเบียนอยู่ในตลาดหลักทรัพย์มาเลเซีย

ตำแหน่งในกิจการอื่น

- Non-Independent Non-Executive Director, Lei Shing Hong Limited
- Non-Executive Director, Lei Shing Hong Securities Limited
- Managing Partner, Messrs Shim Pang & Co.
- Barrister-at-law of the Lincoln's Inn, ลอนดอน
- อนุญาโตตุลาการ (Chartered Arbitrator)
- Fellow Member, สถาบันอนุญาโตตุลาการ ลอนดอนและมาเลเซีย
- ที่ปรึกษาและทนายความของศาลสูงประจำมลรัฐซาบาร์และซาราวัก
- Justice of the Peace ประเทศมาเลเซีย
- นายทะเบียนโนตารี พับบลิก (Notary Public) ประเทศมาเลเซีย
- สมาชิกของ Malaysian Corporate Law Reform Committee และคณะทำงานในเรื่องการกำกับดูแลกิจการและสิทธิประโยชน์ของผู้ถือหุ้น
- Non-Independent Non-Executive Director, Malaysian Mosaics Berhad
- Non-Executive Director, Paos Holdings Berhad ซึ่งเป็นบริษัทจดทะเบียนอยู่ในตลาดหลักทรัพย์มาเลเซีย

หมายเหตุ : ปัจจุบัน อดีต

การเข้าร่วมประชุมปี 2561 - มีการประชุมคณะกรรมการบริษัท 5 ครั้ง เข้าประชุม 4 ครั้ง
- มีการประชุมคณะกรรมการสรรหา 1 ครั้ง เข้าประชุม -0- ครั้ง

7. นายวิง ชาง ยิง

กรรมการบริหาร กรรมการกำหนดค่าตอบแทน และกรรมการสรรหา

อายุ 58 ปี
สัญชาติ สิงคโปร์

จำนวนการถือหุ้นสามัญของบริษัท

- ของตนเอง ไม่มี
- ของคู่สมรสและบุตรที่ยังไม่บรรลุนิติภาวะ ไม่มี

จำนวนบริษัทจดทะเบียนที่ดำรงตำแหน่ง

- ประธานกรรมการ 0 บริษัท
- กรรมการ 2 บริษัท

จำนวนปีที่เป็นการกรรมการ 21 ปี (ได้รับการแต่งตั้งเมื่อวันที่ 24 เมษายน 2541)

ความสัมพันธ์ทางครอบครัว

ระหว่างผู้บริหาร ไม่มี

คุณวุฒิทางการศึกษา ปริญญาตรี สาขากฎหมาย (เกียรตินิยม),
Oxford University ประเทศอังกฤษ

การอบรมหลักสูตรกรรมการ ยังไม่ได้เข้ารับการอบรมจากสถาบันกรรมการบริษัท

ตำแหน่งในบริษัทจดทะเบียนอื่น

- กรรมการ บริษัท สหอุตสาหกรรมน้ำมันปาล์ม จำกัด (มหาชน)
- กรรมการ Jurong Cement Limited (บริษัทมหาชนจดทะเบียนในประเทศสิงคโปร์)

ตำแหน่งในกิจการอื่น

- ประธานกรรมการและกรรมการบริหาร บริษัท อาหารสากล จำกัด (มหาชน)
- กรรมการ บริษัท ล้ำสูง โฮลดิ้ง จำกัด
- กรรมการ บริษัท น้ำมันพืชกรุงเทพ จำกัด
- ประธานกรรมการบริหาร บริษัท ล้ำสูง (มาเลเซีย) เบอร์ฮาร์ด
- ประธานกรรมการบริหาร บริษัท ล้ำสูง สิงคโปร์ จำกัด
- สมาชิกของ Board of Governors, สิงคโปร์โพลีเทคนิค
- สมาชิกของ Advisory Board, Asian Civilisations Museum ประเทศสิงคโปร์

การเข้าร่วมประชุมปี 2561 - มีการประชุมคณะกรรมการบริษัท 5 ครั้ง เข้าประชุม 5 ครั้ง
- มีการประชุมคณะกรรมการกำหนดค่าตอบแทน 2 ครั้ง เข้าประชุม 2 ครั้ง
- มีการประชุมคณะกรรมการสรรหา 1 ครั้ง เข้าประชุม 1 ครั้ง

หมายเหตุ : ปัจจุบัน อดีต

8. นางสาวปิยธิดา สุขจันทร์

กรรมการบริหาร เลขานุการบริษัท และสมาชิกของคณะเจ้าหน้าที่บริหารความเสี่ยง

อายุ 50 ปี

สัญชาติ ไทย

จำนวนการถือหุ้นสามัญของบริษัท

- ของตนเอง 100 หุ้น (คิดเป็นร้อยละ 0.000012)
- ของคู่สมรสและบุตรที่ยังไม่บรรลุนิติภาวะ ไม่มี

จำนวนบริษัทจดทะเบียนที่ดำรงตำแหน่ง

- ประธานกรรมการ 0 บริษัท
- กรรมการ 2 บริษัท

จำนวนปีที่เป็นการกรรมการ 6 ปี (ได้รับการแต่งตั้งเมื่อวันที่ 26 เมษายน 2556)

ความสัมพันธ์ทางครอบครัว

ระหว่างผู้บริหาร ไม่มี

คุณวุฒิทางการศึกษา

ปริญญาโท สาขาพัฒนาการเศรษฐกิจ
สถาบันบัณฑิตพัฒนบริหารศาสตร์
ปริญญาตรี สาขาเศรษฐศาสตร์การเงิน
มหาวิทยาลัยธรรมศาสตร์

การอบรมหลักสูตรกรรมการ

ผ่านการอบรมจากสมาคมส่งเสริมสถาบันกรรมการบริษัทไทย
ประกาศนียบัตร Director Certification Program (DCP) รุ่นที่ 36/2003
ผ่านการอบรมหลักสูตรนักลงทุนผู้ทรงคุณวุฒิ รุ่นที่ 1/2012 (TIIP 1)
จัดโดยสมาคมส่งเสริมผู้ลงทุนและตลาดหลักทรัพย์แห่งประเทศไทย

ตำแหน่งในบริษัทจดทะเบียนอื่น

- กรรมการบริหาร บริษัท สหอุตสาหกรรมน้ำมันปาล์ม จำกัด (มหาชน)

ตำแหน่งในกิจการอื่น

- กรรมการ บริษัท ล่าสูง โฮลดิ้ง จำกัด
- กรรมการ บริษัท น้ำมันพืชกรุงเทพ จำกัด
- กรรมการ บริษัท พันธุ์ศรีวิวัฒน์ จำกัด
- กรรมการ บริษัท พันธุ์ศรี จำกัด
- กรรมการ บริษัท ประจักษ์วิวัฒน์ จำกัด
- กรรมการ บริษัท สยามเอลิทปาล์ม จำกัด

- ผู้ช่วยผู้อำนวยการฝ่ายวิเคราะห์หลักทรัพย์ บริษัทหลักทรัพย์ คาเธ่ย์แคปปิตอล จำกัด

การเข้าร่วมประชุมปี 2561

- มีการประชุมคณะกรรมการบริษัท 5 ครั้ง เข้าประชุม 5 ครั้ง

หมายเหตุ :

■ ปัจจุบัน

□ อดีต

9. นายอำพล สิมะโรจนา

กรรมการที่ไม่เป็นผู้บริหาร และที่ปรึกษาฝ่ายโรงงาน

อายุ 62 ปี

สัญชาติ ไทย

จำนวนการถือหุ้นสามัญของบริษัท

- ของตนเอง ไม่มี
- ของคู่สมรสและบุตรที่ยังไม่บรรลุนิติภาวะ ไม่มี

จำนวนบริษัทจดทะเบียนที่ดำรงตำแหน่ง

- ประธานกรรมการ 0 บริษัท
- กรรมการ 2 บริษัท

จำนวนปีที่เป็นการกรรมการ 24 ปี (ได้รับการแต่งตั้งเมื่อวันที่ 21 สิงหาคม 2538)

ความสัมพันธ์ทางครอบครัว

ระหว่างผู้บริหาร ไม่มี

คุณวุฒิทางการศึกษาปริญญาตรี วิทยาศาสตร์บัณฑิต (เคมีวิศวกรรม)

จุฬาลงกรณ์มหาวิทยาลัย

การอบรมหลักสูตรกรรมการ

ผ่านการอบรมจากสมาคมส่งเสริมสถาบันกรรมการบริษัทไทย

ประกาศนียบัตร Director Certification Program (DCP) รุ่นที่ 37/2003

ตำแหน่งในบริษัทจดทะเบียนอื่น

- กรรมการที่ไม่เป็นผู้บริหาร บริษัท สหอุตสาหกรรมน้ำมันปาล์ม จำกัด (มหาชน)
- กรรมการบริหาร บริษัท สหอุตสาหกรรมน้ำมันปาล์ม จำกัด (มหาชน)

ตำแหน่งในกิจการอื่น

- กรรมการ บริษัท สยามเอลิทปาล์ม จำกัด
- กรรมการ บริษัท ล่ำซุง โฮลดิ้ง จำกัด
- ผู้จัดการส่วน Melting บริษัท สยามอาซาฮีเทคโนกลาส จำกัด

การเข้าร่วมประชุมปี 2561

- มีการประชุมคณะกรรมการบริษัท 5 ครั้ง เข้าประชุม 5 ครั้ง

10. นายคมกฤส ศิริวงศ์ไพรัช

ผู้จัดการฝ่ายขาย Modern Trade / Food Solution

อายุ 46 ปี

จำนวนการถือหุ้นสามัญของบริษัท

- ของตนเอง ไม่มี
- ของคู่สมรสและบุตรที่ยังไม่บรรลุนิติภาวะ ไม่มี

ความสัมพันธ์ทางครอบครัว

ระหว่างผู้บริหาร ไม่มี

หมายเหตุ :

ปัจจุบัน

อดีต

คุณวุฒิทางการศึกษา ปริญญาโท สาขาบริหารการเงิน
มหาวิทยาลัย Exeter ประเทศอังกฤษ
ปริญญาตรี สาขาบริหารธุรกิจ
มหาวิทยาลัยอีสต์ซัมซัน

ประสบการณ์

- ผู้จัดการขาย กลุ่มสินค้าอุปโภค บริษัท เอสซีจ้อห์นสันแอนด์ซัน จำกัด
- Sr. Customer Development Manager บริษัท จอห์นสันแอนด์จอห์นสัน (ประเทศไทย) จำกัด
- Key Account Manager & Trade Marketing Manager บริษัท ดีทีแฮล์ม จำกัด

11. นายศิริชัย นาวาเศรษฐถาวร

ผู้จัดการฝ่ายขาย Traditional Trade และอุตสาหกรรม

อายุ 45 ปี

จำนวนการถือหุ้นสามัญของบริษัท

- ของตนเอง ไม่มี
- ของคู่สมรสและบุตรที่ยังไม่บรรลุนิติภาวะ ไม่มี

ความสัมพันธ์ทางครอบครัว

ระหว่างผู้บริหาร ไม่มี

คุณวุฒิทางการศึกษา ปริญญาโท สาขาบริหารธุรกิจ (วิชาเอกการตลาด)
มหาวิทยาลัยเทคโนโลยีมหานคร
ปริญญาตรี สาขาการตลาด
มหาวิทยาลัยกรุงเทพ

ประสบการณ์

- National field sales manager บริษัท สยามไวเนอร์ เทรดิง พลัส จำกัด
- Business development manager บริษัท ฟอนเทียร์ แบริน (ประเทศไทย) จำกัด
- Distribution account specialist บริษัท เนสท์เล่ (ไทย) จำกัด
- Area sales manager บริษัท บุญรอด เอเชียเบเวอเรจ จำกัด
- Business development manager บริษัท ไทยน้ำทิพย์ จำกัด

12. นางสาวโสเมรักษ์ กระจ่างสด

ผู้จัดการฝ่ายบัญชีและการเงิน และเลขานุการคณะกรรมการตรวจสอบ

อายุ 46 ปี

จำนวนการถือหุ้นสามัญของบริษัท

- ของตนเอง ไม่มี
- ของคู่สมรสและบุตรที่ยังไม่บรรลุนิติภาวะ ไม่มี

ความสัมพันธ์ทางครอบครัว

ระหว่างผู้บริหาร ไม่มี

หมายเหตุ : ■ ปัจจุบัน □ อดีต

คุณวุฒิทางการศึกษา

ปริญญาโท สาขาบริหารธุรกิจ (เอกการเงิน)
National University, ประเทศสหรัฐอเมริกา
ปริญญาตรี สาขาบัญชี มหาวิทยาลัยกรุงเทพ

ประสบการณ์

- Deputy Chief Financial Officer บริษัท ยูเนี่ยนโฟรเซ่น โปรดักส์ จำกัด
- Commercial Manager – Pre-Engineering Building & Residential Solutions บริษัท บลูสโคป ไลসাจท์ (ประเทศไทย) จำกัด
- Financial Services Manager บริษัท บลูสโคป สตีล (ประเทศไทย) จำกัด

13. นายวิรัตน์ สุวรรณรัตน์

ผู้จัดการฝ่ายทรัพยากรบุคคล และสมาชิกของคณะเจ้าหน้าที่บริหารความเสี่ยง

อายุ 51 ปี

จำนวนการถือหุ้นสามัญของบริษัท

- ของตนเอง ไม่มี
- ของคู่สมรสและบุตรที่ยังไม่บรรลุนิติภาวะ ไม่มี

ความสัมพันธ์ทางครอบครัว

ระหว่างผู้บริหาร ไม่มี

คุณวุฒิทางการศึกษา

ปริญญาโท รัฐประศาสนศาสตร์ สาขาบริหารทั่วไป มหาวิทยาลัยบูรพา

ประสบการณ์

- ผู้อำนวยการฝ่ายทรัพยากรบุคคล บริษัท ซาร่า ลี (ประเทศไทย) จำกัด
- ผู้อำนวยการฝ่ายทรัพยากรบุคคล บริษัท มอคโคน่า (ประเทศไทย) จำกัด
- ผู้จัดการฝ่ายทรัพยากรบุคคลโรงงาน บริษัท แคมเบอร์รี่ อาดั้มส์ (ประเทศไทย) จำกัด

หมายเหตุ :

ปัจจุบัน

อดีต

6. จำนวนหุ้นสามัญที่กรรมการและผู้บริหารของบริษัทถืออยู่

รายชื่อกรรมการและผู้บริหาร	จำนวนหุ้นที่ถือ ณ 31 ธันวาคม 2560	จำนวนหุ้นที่ถือ เพิ่มขึ้น (ลดลง) ในระหว่างรอบปีบัญชี	จำนวนหุ้นที่ถือ ณ 31 ธันวาคม 2561
1. ดร. อาจอง ชุมสาย ณ อยุธยา	-	-	-
2. นางสาวอัญชลี สีบจันทศิริ	9,140	-	9,140
3. รศ. ดร. ปรีชา จรุงกิจอนันต์	-	-	-
4. นายบรรจง จิตต์แจ้ง	-	-	-
5. ดร. ลักขณา ลีละยุทธโยธิน	-	-	-
6. ดาตุ๊ก ไชมอน ชิม คอง ยิบ	-	-	-
7. นายวัง ชาง ยิง	-	-	-
8. นายอำพล สิมะโรจนา	-	-	-
9. นางสาวปิยธิดา สุขจันทร์	100	-	100
10. นายคมกฤต ศิริวงศ์ไพรัช	-	-	-
11. นายศิริชัย นาวาเศรษฐถาวร	-	-	-
12. นางสาวโสภณภักดิ์ กระจ่างสด	-	-	-
13. นายวิรัตน์ สุวรรณรัตน์	-	-	-

7. ค่าตอบแทนของกรรมการและผู้บริหารของบริษัท

ค่าตอบแทนที่เป็นตัวเงิน

- ค่าตอบแทนรวมของกรรมการจำนวน 9 คน เป็นจำนวนเงินทั้งสิ้น 5,655,900 บาท โดยมีรายละเอียดดังนี้

รายชื่อกรรมการ	ตำแหน่ง	ค่าธรรมเนียม กรรมการ ปี 2561
1. ดร. อาจอง ชุมสาย ณ อยุธยา	ประธานกรรมการ กรรมการอิสระและ ประธานกรรมการตรวจสอบ	1,072,800
2. นางสาวอัญชลี สีบจันทศิริ	กรรมการผู้จัดการ	260,400
3. รศ. ดร. ปรีชา จรุงกิจอนันต์	กรรมการอิสระ กรรมการตรวจสอบ ประธานคณะกรรมการกำหนดค่าตอบแทน และ กรรมการสรรหา	1,032,800
4. นายบรรจง จิตต์แจ้ง	กรรมการอิสระ กรรมการตรวจสอบ กรรมการกำหนดค่าตอบแทน และกรรมการสรรหา	1,032,800
5. ดร. ลักขณา ลีละยุทธโยธิน	กรรมการอิสระ	549,600
6. ดาตุ๊ก ไชมอน ชิม คอง ยิบ	กรรมการที่ไม่ใช่กรรมการอิสระและไม่เป็นผู้บริหาร ประธานคณะกรรมการสรรหา	571,500
7. นายวัง ชาง ยิง	กรรมการบริหาร กรรมการกำหนดค่าตอบแทน และ กรรมการสรรหา	326,000
8. นางสาวปิยธิดา สุขจันทร์	กรรมการบริหาร	260,400
9. นายอำพล สิมะโรจนา	กรรมการที่ไม่เป็นผู้บริหาร และที่ปรึกษาฝ่ายโรงงาน	549,600

- ค่าตอบแทนรวมของกรรมการบริหารของบริษัทที่เข้าไปดำรงตำแหน่งกรรมการบริหารในบริษัทย่อย จำนวน 4 คน เป็นจำนวนเงิน 2,069,256 บาท
- ค่าตอบแทนรวมของผู้บริหารบริษัทจำนวน 9 คน เป็นจำนวนเงิน 73,493,440 บาท*
- ค่าตอบแทนรวมของกรรมการบริหารของบริษัทที่เข้าไปดำรงตำแหน่งผู้บริหารในบริษัทย่อย จำนวน 3 คน เป็นจำนวนเงิน 6,990,000 บาท

*หมายเหตุ ค่าตอบแทนผู้บริหารบริษัท ได้รวมค่าตอบแทนของกรรมการบริหาร กรรมการผู้จัดการ และผู้บริหาร 4 รายแรกต่อจากกรรมการผู้จัดการลงมา รวมถึงผู้บริหารรายที่ 4 ทุกราย (ตามคำนิยามที่กำหนดโดยสำนักงาน กสท.)

ค่าตอบแทนอื่น

บริษัทไม่มีการจ่ายค่าตอบแทนอื่นให้แก่กรรมการบริหารและผู้บริหาร ยกเว้น ค่าตัวเครื่องบิน และที่พัก สำหรับกรรมการที่เป็นชาวต่างประเทศที่มาประชุม ส่วนผู้บริหารจะมีรถประจำตำแหน่ง ค่าใช้จ่ายเกี่ยวกับรถ ประจำตำแหน่ง ค่ารักษาพยาบาล ค่าประกันอุบัติเหตุ และการทำกรมธรรม์ประกันความรับผิดสำหรับ กรรมการทั้งคณะ

สำหรับเงินกองทุนสำรองเลี้ยงชีพนั้น ผู้บริหารของบริษัทได้รับสิทธิในอัตราเดียวกับพนักงานอื่นๆ ยกเว้น นายวัง ชาง ยิง ไม่ได้รับเงินสมทบกองทุนสำรองเลี้ยงชีพ

8. กรรมการและผู้บริหารของบริษัทที่ดำรงตำแหน่งเป็นกรรมการและผู้บริหารของบริษัทย่อยและบริษัทที่เกี่ยวข้องกัน

ชื่อ	บริษัท	บริษัทย่อย		บริษัทที่เกี่ยวข้อง (บริษัท ล้ำสูง โฮลดิ้ง จำกัด)
		บมจ. สหอุตสาหกรรม น้ำมันปาล์ม	บมจ. อาหารสากล	
1. นายวัง ชาง ยิง	//	/	*	/
2. นางสาวอัญชลี สิบจันทศิริ	//	//		/
3. นางสาวปิยธิดา สุขจันทร์	//	//		/
4. นายอำพล สิมะโรจนา	/	/		

หมายเหตุ

- * หมายถึง ประธานกรรมการ
- / หมายถึง กรรมการ
- // หมายถึง กรรมการบริหาร

9. การดูแลเรื่องการใช้ข้อมูลภายใน

บริษัทมีนโยบายและวิธีการดูแลผู้บริหารในการใช้ข้อมูลภายในเพื่อเป็นประโยชน์ส่วนตนดังนี้

1. ให้ความรู้แก่กรรมการและผู้บริหารเกี่ยวกับหน้าที่ที่ต้องรายงานการถือครองหลักทรัพย์ของตน คู่สมรส และบุตรที่ยังไม่บรรลุนิติภาวะ และบทกำหนดโทษตามพระราชบัญญัติหลักทรัพย์และตลาดหลักทรัพย์ พ.ศ. 2535 และตามข้อกำหนดของตลาดหลักทรัพย์แห่งประเทศไทย
2. ให้ผู้บริหารของบริษัทรายงานการถือครองหลักทรัพย์ต่อคณะกรรมการของบริษัททุกไตรมาสที่มีการประชุมคณะกรรมการ
3. แจ้งให้ผู้บริหารที่ได้รับทราบข้อมูลภายในที่มีสาระสำคัญมิให้เปิดเผยข้อมูลดังกล่าวแก่ผู้อื่น รวมถึงผลกระทบที่อาจจะเกิดขึ้นกับหลักทรัพย์ของบริษัท และบทกำหนดโทษตามพระราชบัญญัติหลักทรัพย์และตลาดหลักทรัพย์ พ.ศ. 2535 ที่ผู้บริหารจะได้รับหากมีการฝ่าฝืน
4. ห้ามมิให้กรรมการและผู้บริหารมีการซื้อขายหลักทรัพย์ของบริษัทในช่วง 1 เดือนก่อนและอย่างน้อย 1 วันหลังจากวันที่งบการเงินเผยแพร่ต่อสาธารณชน
5. กรรมการและผู้บริหารต้องแจ้งเกี่ยวกับการซื้อหรือขายหลักทรัพย์ของบริษัททุกครั้ง โดยแจ้งอย่างน้อย 1 วันล่วงหน้าก่อนทำการซื้อขายต่อคณะกรรมการหรือผู้ที่คณะกรรมการมอบหมาย เพื่อรายงาน ต่อสำนักงาน ก.ล.ต. เมื่อมีการซื้อหรือขายหลักทรัพย์ภายใน 3 วันทำการ ทั้งนี้ ตามที่พระราชบัญญัติหลักทรัพย์และตลาดหลักทรัพย์กำหนด

บริษัทได้กำหนดมาตรการการป้องกันการใช้ข้อมูลภายในของบริษัท รวมถึงบทลงโทษกรณีที่มีการฝ่าฝืนไว้ในนโยบายการกำกับดูแลกิจการ ซึ่งสามารถดูได้ที่หัวข้อ “รายงานการปฏิบัติตามหลักการกำกับดูแลกิจการที่ดี” หลักปฏิบัติ 6

10. การควบคุมภายใน

บริษัทให้ความสำคัญต่อระบบการควบคุมภายใน เนื่องจากเห็นว่าระบบการควบคุมภายในเป็นกลไกสำคัญที่ช่วยลดความเสี่ยงทางธุรกิจ สร้างความเชื่อมั่นในการบริหารงานแก่ผู้บริหาร และช่วยให้บริษัทดำเนินธุรกิจอย่างมีประสิทธิภาพและบรรลุเป้าหมายที่กำหนดไว้ รวมทั้งช่วยรักษาผลประโยชน์และเงินลงทุนของผู้ถือหุ้น ช่วยให้รายงานทางการเงินและรายงานด้านการปฏิบัติงานของบริษัทมีความถูกต้องน่าเชื่อถือ ปกป้องทรัพย์สินของบริษัทไม่ให้สูญหายหรือรั่วไหล และช่วยให้บุคลากรของบริษัทปฏิบัติตามกฎหมายและข้อบังคับที่เกี่ยวข้อง

บริษัทมิได้จัดตั้งหน่วยงานตรวจสอบภายในของบริษัท แต่ได้ว่าจ้างสำนักงาน ดร.วิรัช แอนด์ แอสโซซิเอตส์ ทำหน้าที่ตรวจสอบภายในมาตั้งแต่ปี 2547 เนื่องจากการตรวจสอบภายในเป็นการให้บริการข้อมูลด้านการตรวจสอบอย่างเป็นอิสระเพื่อส่งเสริมให้เกิดกระบวนการกำกับดูแลที่ดี ส่งเสริมให้เกิดประสิทธิภาพและประสิทธิผลของการปฏิบัติงาน รวมถึงให้คำปรึกษากับฝ่ายบริหารทั้งในด้านการเงินการบริหารงาน และการจัดการความเสี่ยง เพื่อส่งเสริมการปฏิบัติงานให้บรรลุวัตถุประสงค์และเป้าหมายขององค์กร ดังนั้น กระบวนการทำงานจึงต้องการความโปร่งใสและความเป็นอิสระอย่างแท้จริง อีกทั้งการปฏิบัติงานด้านการตรวจสอบภายใน นับเป็นมาตรการถ่วงดุลแห่งอำนาจ และอาจเป็นการให้สัญญาณเตือนภัยล่วงหน้าของการประพฤตินิยมหรือการทุจริตในองค์กร ดังนั้น บริษัทจึงมีความเห็นว่า การว่าจ้างหน่วยงานจากภายนอกเข้ามาทำหน้าที่ตรวจสอบภายในจึงมีความเหมาะสมและสามารถเป็นสื่อกลางระหว่างผู้บริหารและผู้ปฏิบัติงานได้ดี รวมทั้งยังช่วยลดปัญหาด้านการประสานงานภายในได้อีกด้วย

ในการประชุมคณะกรรมการครั้งที่ 1/2562 เมื่อวันที่ 22 กุมภาพันธ์ 2562 โดยมีกรรมการอิสระและกรรมการตรวจสอบเข้าร่วมประชุมด้วยจำนวน 3 ท่าน คณะกรรมการได้มีการสอบถามระบบการควบคุมภายในโดยใช้

แบบประเมินซึ่งประเมินโดยฝ่ายจัดการ และสอบทานโดยคณะกรรมการตรวจสอบแล้วสรุปได้ว่า จากการประเมินระบบการควบคุมภายในของบริษัทในด้านต่างๆ 5 ส่วน คือ องค์กรและสภาพแวดล้อม การบริหารความเสี่ยง การควบคุมการปฏิบัติงานของฝ่ายจัดการ ระบบสารสนเทศและการสื่อสารข้อมูล และระบบการติดตาม คณะกรรมการ (ภายใต้คำแนะนำของคณะกรรมการตรวจสอบ) เห็นว่าบริษัทมีระบบการควบคุมภายในเรื่องดังกล่าวอย่างเพียงพอ

นอกจากนั้น การทำธุรกรรมกับผู้ถือหุ้นรายใหญ่ และบริษัทย่อย บริษัทได้มีรายงานไว้ในหมายเหตุประกอบงบการเงินของผู้สอบบัญชี ข้อ 6 แล้วเช่นกัน รวมถึงการปฏิบัติตามหลักเกณฑ์ของตลาดหลักทรัพย์แห่งประเทศไทยเรื่องการทำการรายการที่เกี่ยวข้องกัน คณะกรรมการจึงเห็นว่าบริษัทมีระบบการควบคุมภายในในเรื่องดังกล่าวนี้เพียงพอ

สำหรับการควบคุมภายในในหัวข้ออื่นของระบบการควบคุมภายใน คณะกรรมการตรวจสอบได้มีการสอบทานกับสำนักงาน ดร.วิรัช แอนด์ แอสโซซิเอทส์ ซึ่งเป็นผู้ตรวจสอบภายในของบริษัท และได้มีการรายงานให้คณะกรรมการรับทราบในทุกไตรมาส คณะกรรมการจึงมีความเห็นว่าบริษัทมีระบบการควบคุมภายในที่เพียงพอเช่นกัน

ประวัติผู้ตรวจสอบภายใน

นายอภิรักษ์ อติอนุวรรตน์

หุ้นส่วนงานตรวจสอบบัญชี บริษัท สำนักงาน ดร.วิรัช แอนด์ แอสโซซิเอทส์ จำกัด

อายุ 48 ปี

สัดส่วนการถือหุ้นในบริษัท ไม่มี

ความสัมพันธ์ทางครอบครัว

ระหว่างผู้บริหาร ไม่มี

คุณวุฒิทางการศึกษา ปริญญาโทบริหารธุรกิจมหาบัณฑิต คณะบริหารธุรกิจ

มหาวิทยาลัยรามคำแหง

ปริญญาตรีบริหารธุรกิจบัณฑิต (การบัญชี) คณะบริหารธุรกิจ

มหาวิทยาลัยรามคำแหง

ปริญญาตรีนิติศาสตร์บัณฑิต

มหาวิทยาลัยธรรมศาสตร์

ผู้สอบบัญชีรับอนุญาต

การอบรม ระบบการควบคุมภายในตามมาตรฐานสากล (COSO)

การประเมินระบบการควบคุมภายในโดยการจัดการด้านความเสี่ยงของแต่ละ

ระบบงาน (COSO – ERM)

หน้าที่ความรับผิดชอบ

ออกแบบและวางแผนการตรวจสอบภายในประจำปี

ประเมินความเสี่ยงของระบบการควบคุมภายใน

รายงานผลการตรวจสอบแก่คณะกรรมการตรวจสอบ

ประสบการณ์ในปัจจุบัน

- หุ้นส่วนงานตรวจสอบบัญชี บริษัท สำนักงาน ดร.วิรัช แอนด์ แอสโซซิเอทส์ จำกัด
- ตรวจสอบภายใน บริษัท สหอุตสาหกรรมน้ำมันปาล์ม จำกัด (มหาชน) จำนวน 19 ปี
- ตรวจสอบภายใน บริษัท ล้ำสูง (ประเทศไทย) จำกัด (มหาชน) จำนวน 14 ปี

นโยบายจ่ายเงินปันผล

บริษัทมีนโยบายที่จะจ่ายเงินปันผลแก่ผู้ถือหุ้นเป็นจำนวนเงินไม่ต่ำกว่าร้อยละ 40 ของกำไรสุทธิหลังจากหักภาษีเงินได้แล้ว ทั้งนี้ขึ้นอยู่กับผลการลงทุนในอนาคตและความต้องการเงินทุน โดยที่ประชุมคณะกรรมการได้มีมติเสนอให้จ่ายเงินปันผลสำหรับผลการดำเนินงานในปี 2561 ในอัตราหุ้นละ 0.25 บาท คิดเป็นร้อยละ 60.3 ของกำไรสุทธิ เปรียบเทียบกับการจ่ายเงินปันผลสำหรับผลการดำเนินงานในปี 2560 ในอัตราหุ้นละ 0.18 บาท คิดเป็นร้อยละ 61.4 ของกำไรสุทธิ

บริษัท สหอุตสาหกรรมน้ำมันปาล์ม จำกัด (มหาชน) มีนโยบายการจ่ายเงินปันผลในอัตราประมาณร้อยละ 50 ของกำไรสุทธิหลังหักภาษีเงินได้ ทั้งนี้ยังคงขึ้นอยู่กับผลการดำเนินงานของบริษัทและสถานะทางเศรษฐกิจด้วย

บริษัท อาหารสากล จำกัด (มหาชน) มีนโยบายที่จะจ่ายเงินปันผลแก่ผู้ถือหุ้นเป็นจำนวนเงินไม่ต่ำกว่าร้อยละ 40 ของกำไรสุทธิหลังจากหักภาษีเงินได้แล้ว ทั้งนี้ขึ้นอยู่กับผลการลงทุนในอนาคตและความต้องการเงินทุน

รายการระหว่างกันกับบุคคลที่มีผลประโยชน์ร่วม ความจำเป็น และความสมเหตุสมผลของรายการดังกล่าว

ในระหว่างปี บริษัทมีรายการธุรกิจที่สำคัญกับบุคคลหรือกิจการที่เกี่ยวข้องกัน รายการธุรกิจดังกล่าวเป็นไปตามเงื่อนไขทางการค้าและเกณฑ์ตามที่ตกลงร่วมกันระหว่างบริษัทและบุคคลหรือกิจการที่เกี่ยวข้องกันเหล่านั้น ซึ่งเป็นไปตามปกติธุรกิจโดยสามารถสรุปได้ดังนี้

รายการระหว่างกันกับบริษัท บริษัท สหอุตสาหกรรมน้ำมันปาล์ม จำกัด (มหาชน) (UPOIC) และบริษัท อาหารสากล จำกัด (มหาชน) (UFC)

ความสัมพันธ์	รายการ	มูลค่ารายการ (ล้านบาท)		นโยบายการกำหนดราคา	ความจำเป็น
		2561	2560		
บริษัทย่อย	ซื้อวัตถุดิบ	423	308	ราคาตลาด ณ วันที่ทำสัญญาขาย	เนื่องจากน้ำมันปาล์มดิบเป็นวัตถุดิบหลักของบริษัท และปริมาณน้ำมันปาล์มดิบในประเทศบางฤดูอาจมีไม่เพียงพอ บริษัทจึงมีความจำเป็นต้องซื้อน้ำมันปาล์มดิบจาก UPOIC
	ซื้อสินค้าสำเร็จรูป	519	638	ราคาตลาดหักกำไรส่วนเพิ่มคงที่	เพื่อให้ค่าใช้จ่ายในการขายและบริหารของกลุ่มบริษัทลดลง บริษัทจึงเป็นตัวแทนจำหน่ายสินค้าในประเทศของ UFC
	ขายสินค้าและบริการ	1	-	ราคาตลาด	เป็นค่าไฟฟ้า น้ำประปา และค่าบริการส่วนกลาง ของ UPOIC และ UFC ซึ่งเกิดจากการที่บริษัทย่อยทั้ง 2 ได้เช่าอาคารสำนักงานของบริษัท
	เงินปันผลรับ	85	34	ตามอัตราที่ประกาศจ่าย	เป็นเงินปันผลรับจากเงินลงทุนใน UPOIC และ UFC
	ค่าเช่ารับ	2	2	ราคาตลาด	เพื่อเป็นการประหยัด และสะดวกสำหรับฝ่ายบริหาร UFC และ UPOIC ได้เช่าอาคารสำนักงานของบริษัท
	รายได้ค่าบริการในการขายและบริหาร	49	64	เรียกเก็บตามจริง	เป็นค่าใช้จ่ายการขายและบริหาร ในการเป็นตัวแทนจำหน่ายสินค้าให้กับ UFC

สำหรับยอดคงค้างระหว่างบริษัท บริษัทย่อย และกิจการที่เกี่ยวข้องกัน ณ วันที่ 31 ธันวาคม 2561 และ 2560 สามารถดูรายละเอียดตามที่ได้เปิดเผยในหมายเหตุงบการเงินของบริษัท ข้อ 6

มาตรการหรือขั้นตอนการอนุมัติการทำรายการระหว่างกัน

ในปี 2561 บริษัทมีการซื้อน้ำมันปาล์มดิบ น้ำมันเมล็ดในปาล์มดิบ เมล็ดในปาล์ม และผลปาล์มสดจาก บริษัท สหอุตสาหกรรมน้ำมันปาล์ม จำกัด (มหาชน) คิดเป็นร้อยละ 15.33 (2560 : ร้อยละ 8.08) ของการซื้อน้ำมันปาล์มดิบ น้ำมันเมล็ดในปาล์มดิบ เมล็ดในปาล์ม และผลปาล์มสดทั้งหมด ซึ่งเป็นราคาตลาดและเป็นไปตามธุรกิจการค้าปกติ ไม่มีพันธะผูกพันกันนอกเหนือจากสัญญาซื้อขายน้ำมันปาล์มดิบ และเป็นไปตามประเพณีของการทำธุรกิจน้ำมันปาล์มดิบ

นางสาวอัญชลี สิบจันทศิริ ซึ่งเป็นกรรมการผู้จัดการของบริษัท และบริษัท สหอุตสาหกรรมน้ำมันปาล์ม จำกัด (มหาชน) เป็นผู้อนุมัติการซื้อน้ำมันปาล์มดิบให้แก่ บริษัท ลำสูง (ประเทศไทย) จำกัด (มหาชน) โดยที่การซื้อทุกครั้งจะมีราคาอ้างอิงกับการซื้อจากผู้ขายรายอื่นๆ

ในส่วนของสินค้าเอฟซีเอ็น บริษัทซื้อสินค้าจากบริษัท อาหารสากล จำกัด (มหาชน) ในราคาที่บริษัทขาย หักด้วยกำไรส่วนเพิ่มคงที่ โดยมีการกำหนดราคากันระหว่างผู้บริหารของทั้งสองบริษัทภายใต้เงื่อนไขเสมือนทำรายการกับบุคคลภายนอก

แนวโน้มการทำรายการระหว่างกันในอนาคต

บริษัทได้มีการซื้อขายน้ำมันปาล์มดิบกับ บริษัท สหอุตสาหกรรมน้ำมันปาล์ม จำกัด (มหาชน) ก่อนที่บริษัทจะเข้ามาถือหุ้น และเป็นผู้ถือหุ้นรายใหญ่ในบริษัท สหอุตสาหกรรมน้ำมันปาล์ม จำกัด (มหาชน) โดยบริษัทมีการใช้น้ำมันปาล์มดิบเป็นวัตถุดิบหลัก ในขณะที่นโยบายของภาครัฐในแต่ละปีเกี่ยวกับการบริหารจัดการปริมาณน้ำมันปาล์มในประเทศยังไม่มีความชัดเจน ดังนั้น การหลีกเลี่ยงรายการดังกล่าวจึงเป็นไปได้ค่อนข้างลำบาก อย่างไรก็ตาม บริษัทมีการซื้อน้ำมันปาล์มในราคาเดียวกับที่มีการซื้อจากผู้ขายรายอื่น

บริษัทยังคงเป็นผู้จัดจำหน่ายให้กับ UFC เนื่องจากทำให้ค่าใช้จ่ายในการขายและบริหารของกลุ่มบริษัทโดยเฉลี่ยลดลง

ข้อพิพาททางกฎหมาย

ณ วันที่ 31 ธันวาคม 2561 บริษัทไม่มีคดีทางกฎหมายที่มีผลกระทบด้านลบต่อสินทรัพย์ของบริษัทหรือบริษัทย่อยที่มีจำนวนสูงกว่าร้อยละ 5 ของส่วนของผู้ถือหุ้น

พันธะผูกพันในการออกหุ้นในอนาคต

- ไม่มี -

- ไม่มี -

บริษัท ล้ำสูง (ประเทศไทย) จำกัด (มหาชน) และ บริษัทย่อย
รายงาน และ งบการเงินรวม
31 ธันวาคม 2561

รายงานของผู้สอบบัญชีรับอนุญาต

เสนอต่อผู้ถือหุ้นของบริษัท ลำสูง (ประเทศไทย) จำกัด (มหาชน)

ความเห็น

ข้าพเจ้าได้ตรวจสอบงบการเงินรวมของบริษัท ลำสูง (ประเทศไทย) จำกัด (มหาชน) และบริษัทย่อย (กลุ่มบริษัท) ซึ่งประกอบด้วยงบแสดงฐานะการเงินรวม ณ วันที่ 31 ธันวาคม 2561 งบกำไรขาดทุนเบ็ดเสร็จรวม งบแสดงการเปลี่ยนแปลงส่วนของผู้ถือหุ้นรวมและงบกระแสเงินสดรวมสำหรับปีสิ้นสุดวันเดียวกัน และหมายเหตุประกอบงบการเงินรวม รวมถึงหมายเหตุสรุปนโยบายการบัญชีที่สำคัญ และได้ตรวจสอบงบการเงินเฉพาะกิจการของบริษัท ลำสูง (ประเทศไทย) จำกัด (มหาชน) ด้วยเช่นกัน

ข้าพเจ้าเห็นว่างบการเงินข้างต้นนี้แสดงฐานะการเงิน ณ วันที่ 31 ธันวาคม 2561 ผลการดำเนินงานและกระแสเงินสดสำหรับปีสิ้นสุดวันเดียวกันของบริษัท ลำสูง (ประเทศไทย) จำกัด (มหาชน) และบริษัทย่อย และเฉพาะของบริษัท ลำสูง (ประเทศไทย) จำกัด (มหาชน) โดยถูกต้องตามที่ควรในสาระสำคัญตามมาตรฐานการรายงานทางการเงิน

เกณฑ์ในการแสดงความเห็น

ข้าพเจ้าได้ปฏิบัติตามตรวจสอบตามมาตรฐานการสอบบัญชี ความรับผิดชอบของข้าพเจ้าได้กล่าวไว้ในวรรคความรับผิดชอบของผู้สอบบัญชีต่อการตรวจสอบงบการเงินรวมและงบการเงินเฉพาะกิจการในรายงานของข้าพเจ้า ข้าพเจ้ามีความเป็นอิสระจากกลุ่มบริษัทตามข้อกำหนดจรรยาบรรณของผู้ประกอบวิชาชีพบัญชีที่กำหนดโดยสภาวิชาชีพบัญชีในส่วนที่เกี่ยวข้องกับการตรวจสอบงบการเงินรวมและงบการเงินเฉพาะกิจการ และข้าพเจ้าได้ปฏิบัติตามความรับผิดชอบด้านจรรยาบรรณอื่นๆ ซึ่งเป็นไปตามข้อกำหนดเหล่านี้ ข้าพเจ้าเชื่อว่าหลักฐานการสอบบัญชีที่ข้าพเจ้าได้รับเพียงพอและเหมาะสมเพื่อใช้เป็นเกณฑ์ในการแสดงความเห็นของข้าพเจ้า

เรื่องสำคัญในการตรวจสอบ

เรื่องสำคัญในการตรวจสอบคือเรื่องต่างๆ ที่มีนัยสำคัญที่สุดตามดุลยพินิจของผู้ประกอบวิชาชีพของข้าพเจ้าในการตรวจสอบงบการเงินสำหรับงวดปัจจุบัน ข้าพเจ้าได้นำเรื่องเหล่านี้มาพิจารณาในบริบทของการตรวจสอบงบการเงินโดยรวมและในการแสดงความเห็นของข้าพเจ้า ทั้งนี้ ข้าพเจ้าไม่ได้แสดงความเห็นแยกต่างหากสำหรับเรื่องเหล่านี้

ข้าพเจ้าได้ปฏิบัติงานตามความรับผิดชอบที่ได้กล่าวไว้ในวรรคความรับผิดชอบของผู้สอบบัญชีต่อการตรวจสอบงบการเงินในรายงานของข้าพเจ้า ซึ่งได้รวมความรับผิดชอบที่เกี่ยวกับเรื่องเหล่านี้ด้วยการปฏิบัติงานของข้าพเจ้าได้รวมวิธีการตรวจสอบที่ออกแบบมาเพื่อตอบสนองต่อการประเมินความเสี่ยงจากการแสดงข้อมูลที่ขัดต่อข้อเท็จจริงอันเป็นสาระสำคัญในงบการเงิน ผลของวิธีการตรวจสอบของข้าพเจ้า ซึ่งได้รวมวิธีการตรวจสอบสำหรับเรื่องเหล่านี้ด้วย ได้ใช้เป็นเกณฑ์ในการแสดงความเห็นของข้าพเจ้าต่องบการเงิน โดยรวม

เรื่องสำคัญในการตรวจสอบ พร้อมวิธีการตรวจสอบสำหรับแต่ละเรื่องมีดังต่อไปนี้

การรับรู้รายได้

รายได้จากการขายสินค้าถือเป็นรายการบัญชีที่สำคัญ เนื่องจากมีจำนวนที่เป็นสาระสำคัญในงบการเงิน และส่งผลกระทบต่อกำไรขาดทุนของกลุ่มบริษัท ประกอบกับกลุ่มบริษัทมีรายการขายกับลูกค้าเป็นจำนวนมากและมีกลุ่มลูกค้าหลายประเภท อาทิเช่น กลุ่มลูกค้าแบบดั้งเดิม (traditional trade) กลุ่มลูกค้าสมัยใหม่ (modern trade) และกลุ่มลูกค้าต่างประเทศ ซึ่งมีข้อตกลงและเงื่อนไขที่มีความหลากหลาย เช่น รายการส่งเสริมการขาย ส่วนลดต่าง ๆ รวมทั้งการให้ส่วนลดพิเศษเพื่อกระตุ้นยอดขาย ทำให้รายการขายของกลุ่มบริษัทมีเงื่อนไขในการรับรู้รายได้และการบันทึกรายการส่งเสริมการขายและส่วนลดต่าง ๆ ที่ซับซ้อน ด้วยเหตุนี้ ข้าพเจ้าจึงให้ความสำคัญต่อการรับรู้รายได้ของกลุ่มบริษัท

ข้าพเจ้าได้ตรวจสอบการรับรู้รายได้ของกลุ่มบริษัทโดยการประเมินและทดสอบระบบสารสนเทศและระบบการควบคุมภายในของกลุ่มบริษัทที่เกี่ยวข้องกับวงจรรายได้ โดยการสอบถามผู้รับผิดชอบ ทำความเข้าใจและเลือกตัวอย่างเพื่อทดสอบการปฏิบัติตามการควบคุมที่กลุ่มบริษัทออกแบบไว้ นอกจากนี้ ข้าพเจ้าได้สุ่มตัวอย่างรายการขายที่เกิดขึ้นในระหว่างปีและช่วงใกล้สิ้นรอบระยะเวลาบัญชีเพื่อตรวจสอบกับเอกสารประกอบรายการขายและสอบทานใบลดหนี้ที่กลุ่มบริษัทออกภายหลังวันสิ้นรอบระยะเวลาบัญชี ประกอบกับได้วิเคราะห์เปรียบเทียบข้อมูลบัญชีรายได้แบบแยกย่อย (Disaggregated data) เพื่อสอบทานความคิดปกติที่อาจเกิดขึ้นของรายการขายตลอดรอบระยะเวลาบัญชี โดยเฉพาะรายการบัญชีที่ทำผ่านใบสำคัญทั่วไป

ค่าเพื่อการด้อยค่าของค่าความนิยม

ข้าพเจ้าให้ความสำคัญเรื่องการพิจารณาการด้อยค่าของค่าความนิยมตามที่เปิดเผยไว้ในหมายเหตุประกอบงบการเงินข้อ 11.2 เนื่องจากการประเมินการด้อยค่าของค่าความนิยมถือเป็นประมาณการทางบัญชีที่สำคัญที่ฝ่ายบริหารต้องใช้ดุลยพินิจอย่างสูงในการระบุหน่วยสินทรัพย์ที่ก่อให้เกิดเงินสดและการประมาณการกระแสเงินสดในอนาคตที่กิจการคาดว่าจะได้รับจากกลุ่มสินทรัพย์นั้น รวมถึงการกำหนดอัตราคิดลดและอัตราการเติบโตในระยะยาวที่เหมาะสม ซึ่งทำให้เกิดความเสี่ยงเกี่ยวกับมูลค่าค่าความนิยม

ข้าพเจ้าได้ประเมินการกำหนดหน่วยสินทรัพย์ที่ก่อให้เกิดเงินสดและแบบจำลองทางการเงินที่ฝ่ายบริหารของกลุ่มบริษัทเลือกใช้โดยการทำความเข้าใจกระบวนการพิจารณาของฝ่ายบริหารว่าสอดคล้องตามลักษณะการให้ประโยชน์ของสินทรัพย์หรือไม่ นอกจากนี้ ข้าพเจ้าได้ทำการทดสอบข้อสมมติที่สำคัญที่ใช้ในการประมาณการกระแสเงินสดที่คาดว่าจะได้รับในอนาคตจากสินทรัพย์ที่จัดทำโดยฝ่ายบริหารของกลุ่มบริษัท โดยการเปรียบเทียบข้อสมมติดังกล่าวกับแหล่งข้อมูลภายในและภายนอกของกลุ่มบริษัท รวมถึงเปรียบเทียบประมาณการกระแสเงินสดในอดีตกับผลการดำเนินงานที่เกิดขึ้นจริงเพื่อประเมินการใช้ดุลยพินิจของฝ่ายบริหารในการประมาณการกระแสเงินสดที่คาดว่าจะได้รับในอนาคตดังกล่าว และพิจารณาอัตราคิดลดที่ฝ่ายบริหารเลือกใช้โดยการวิเคราะห์ต้นทุนถัวเฉลี่ยของกลุ่มบริษัทและของอุตสาหกรรม ตลอดจนทดสอบการคำนวณมูลค่าที่คาดว่าจะได้รับคืนของสินทรัพย์ดังกล่าวตามแบบจำลองทางการเงิน และพิจารณาผลกระทบของการเปลี่ยนแปลงข้อสมมติที่สำคัญต่อมูลค่าที่คาดว่าจะได้รับคืน โดยเฉพาะอัตราคิดลดและอัตราการเติบโตของรายได้ในระยะยาว นอกจากนี้ ข้าพเจ้าได้สอบทานการเปิดเผยข้อมูลเกี่ยวกับการประเมินการค้ำค่าของค่าความนิยม

การวัดมูลค่ายุติธรรมของสินทรัพย์ชีวภาพ - ผลป่าไม้ที่อยู่บนดิน

ตามที่เปิดเผยไว้ในหมายเหตุประกอบงบการเงินข้อ 4.11 และข้อ 10 บริษัทย่อยบันทึกบัญชีสินทรัพย์ชีวภาพประเภทผลป่าไม้สดที่อยู่บนดินด้วยวิธีมูลค่ายุติธรรมหักต้นทุนในการขาย ณ จุดเก็บเกี่ยว ในการประเมินมูลค่ายุติธรรมของสินทรัพย์ชีวภาพประเภทผลป่าไม้สดที่อยู่บนดิน ต้องใช้ข้อมูลประมาณการและสมมติฐานต่าง ๆ ซึ่งประกอบด้วยปริมาณที่คาดว่าจะเก็บเกี่ยวได้ และราคาขาย ณ แต่ละจุดเก็บเกี่ยว โดยคำนึงถึงความเหมาะสมสอดคล้องกับลักษณะและสภาพแวดล้อมของสินทรัพย์ชีวภาพ ตามดุลยพินิจของนักการเกษตรภายในและดุลยพินิจของฝ่ายบริหารเกี่ยวกับเกณฑ์และสมมติฐานต่าง ๆ ซึ่งอาจทำให้เกิดความเสี่ยงเกี่ยวกับมูลค่าของสินทรัพย์ชีวภาพ ดังนั้น ข้าพเจ้าจึงให้ความสำคัญในการตรวจสอบเกี่ยวกับการวัดมูลค่ายุติธรรมของสินทรัพย์ชีวภาพ - ผลป่าไม้ที่อยู่บนดิน

ในการตรวจสอบเรื่องดังกล่าว ข้าพเจ้าได้ทำความเข้าใจ ประเมินและสอบทานการควบคุมภายในของกิจการที่เกี่ยวข้องกับการประมาณมูลค่ายุติธรรมสำหรับสินทรัพย์ชีวภาพ รวมถึงได้พิจารณาวิธีการจัดทำข้อมูลประมาณการ การกำหนดสมมติฐาน และวิธีการประเมินมูลค่าโดยฝ่ายบริหารของกลุ่มบริษัท ข้าพเจ้าได้ประเมินความเหมาะสมของข้อมูลประมาณการและสมมติฐานต่าง ๆ ที่ใช้ในการคำนวณมูลค่ายุติธรรม โดยการสอบถามนักการเกษตรภายในและฝ่ายบริหาร วิเคราะห์เปรียบเทียบข้อมูลที่กิจการใช้กับข้อมูลที่เกิดขึ้นในอดีต และทดสอบการคำนวณ นอกจากนี้ข้าพเจ้าได้สอบทานข้อมูลเปิดเผยในหมายเหตุประกอบงบการเงิน

ข้อมูลอื่น

ผู้บริหารเป็นผู้รับผิดชอบต่อข้อมูลอื่น ซึ่งรวมถึงข้อมูลที่อยู่ในรายงานประจำปีของกลุ่มบริษัท (แต่ไม่รวมถึงงบการเงินและรายงานของผู้สอบบัญชีที่แสดงอยู่ในรายงานนั้น)

ความเห็นของข้าพเจ้าต่องบการเงินไม่ครอบคลุมถึงข้อมูลอื่นและข้าพเจ้าไม่ได้ให้ข้อสรุปในลักษณะการให้ความเชื่อมั่นในรูปแบบใดๆต่อข้อมูลอื่นนั้น

ความรับผิดชอบของข้าพเจ้าที่เกี่ยวข้องเนื่องกับการตรวจสอบงบการเงินคือ การอ่านและพิจารณาว่าข้อมูลอื่นนั้นมีความขัดแย้งที่มีสาระสำคัญกับงบการเงินหรือกับความรู้ที่ได้รับจากการตรวจสอบของข้าพเจ้าหรือไม่ หรือปรากฏว่าข้อมูลอื่นแสดงขัดต่อข้อเท็จจริงอันเป็นสาระสำคัญหรือไม่ หากในการปฏิบัติงานดังกล่าว ข้าพเจ้าสรุปได้ว่าข้อมูลอื่นแสดงขัดต่อข้อเท็จจริงอันเป็นสาระสำคัญแล้ว ข้าพเจ้าจะต้องรายงานข้อเท็จจริงนั้น ทั้งนี้ ข้าพเจ้าไม่พบว่ามีความเสี่ยงดังกล่าวที่ต้องรายงาน

ความรับผิดชอบของผู้บริหารและผู้มีหน้าที่ในการกำกับดูแลต่องบการเงิน

ผู้บริหารมีหน้าที่รับผิดชอบในการจัดทำและนำเสนอของงบการเงินเหล่านี้ โดยถูกต้องตามที่ควรตามมาตรฐานการรายงานทางการเงิน และรับผิดชอบเกี่ยวกับการควบคุมภายในที่ผู้บริหารพิจารณาว่าจำเป็นเพื่อให้สามารถจัดทำงบการเงินที่ปราศจากการแสดงข้อมูลที่ขัดต่อข้อเท็จจริงอันเป็นสาระสำคัญไม่ว่าจะเกิดจากการทุจริตหรือข้อผิดพลาด

ในการจัดทำงบการเงิน ผู้บริหารรับผิดชอบในการประเมินความสามารถของกลุ่มบริษัทในการดำเนินงานต่อการเปิดเผยเรื่องที่เกี่ยวข้องกับการดำเนินงานต่อเนื่องในกรณีที่มีเรื่องดังกล่าว และการใช้เกณฑ์การบัญชีสำหรับกิจการที่ดำเนินงานต่อเนื่องเว้นแต่ผู้บริหารมีความตั้งใจที่จะเลิกกลุ่มบริษัทหรือหยุดดำเนินงานหรือไม่สามารถดำเนินงานต่อเนื่องอีกต่อไปได้

ผู้มีหน้าที่ในการกำกับดูแลมีหน้าที่ในการสอดส่องดูแลกระบวนการในการจัดทำรายงานทางการเงินของกลุ่มบริษัท

ความรับผิดชอบของผู้สอบบัญชีต่อการตรวจสอบงบการเงิน

การตรวจสอบของข้าพเจ้ามีวัตถุประสงค์เพื่อให้ได้ความเชื่อมั่นอย่างสมเหตุสมผลว่างบการเงิน โดยรวมปราศจากการแสดงข้อมูลที่ขัดต่อข้อเท็จจริงอันเป็นสาระสำคัญหรือไม่ ไม่ว่าจะเกิดจากการทุจริตหรือข้อผิดพลาด และเสนอรายงานของผู้สอบบัญชีซึ่งรวมความเห็นของข้าพเจ้าอยู่ด้วย ความเชื่อมั่นอย่างสมเหตุสมผลคือความเชื่อมั่นในระดับสูงแต่ไม่ได้เป็นการรับประกันว่าการปฏิบัติงานตรวจสอบตามมาตรฐานการสอบบัญชีจะสามารถตรวจพบข้อมูลที่ขัดต่อข้อเท็จจริงอันเป็นสาระสำคัญที่มีอยู่ได้เสมอไป ข้อมูลที่ขัดต่อข้อเท็จจริงอาจเกิดจากการทุจริตหรือข้อผิดพลาดและถือว่ามีสาระสำคัญเมื่อคาดการณ์อย่างสมเหตุสมผลได้ว่ารายการที่ขัดต่อข้อเท็จจริงแต่ละรายการหรือทุกรายการรวมกันจะมีผลต่อการตัดสินใจทางเศรษฐกิจของผู้ใช้งบการเงินจากการใช้งบการเงินเหล่านี้

ในการตรวจสอบของข้าพเจ้าตามมาตรฐานการสอบบัญชี ข้าพเจ้าใช้ดุลยพินิจและการสังเกตและสงสัยเยี่ยง ผู้ประกอบวิชาชีพตลอดการตรวจสอบ และข้าพเจ้าได้ปฏิบัติงานดังต่อไปนี้ด้วย

- ระบุและประเมินความเสี่ยงที่อาจมีการแสดงข้อมูลที่ขัดต่อข้อเท็จจริงอันเป็นสาระสำคัญในงบการเงิน ไม่ว่าจะเกิดจากการทุจริตหรือข้อผิดพลาด ออกแบบและปฏิบัติตามวิธีการตรวจสอบเพื่อตอบสนองต่อความเสี่ยงเหล่านั้น และได้หลักฐานการสอบบัญชีที่เพียงพอและเหมาะสมเพื่อเป็นเกณฑ์ในการแสดงความคิดเห็นของข้าพเจ้า ความเสี่ยงที่ไม่พบข้อมูลที่ขัดต่อข้อเท็จจริงอันเป็นสาระสำคัญซึ่งเป็นผลมาจากการทุจริตจะสูงกว่าความเสี่ยงที่เกิดจากข้อผิดพลาด เนื่องจากการทุจริตอาจเกี่ยวกับการสมรู้ร่วมคิด การปลอมแปลงเอกสารหลักฐาน การตั้งใจละเว้นการแสดงข้อมูล การแสดงข้อมูลที่ไม่ตรงตามข้อเท็จจริงหรือการแทรกแซงการควบคุมภายใน
- ทำความเข้าใจเกี่ยวกับระบบการควบคุมภายในที่เกี่ยวข้องกับการตรวจสอบ เพื่อออกแบบวิธีการตรวจสอบให้เหมาะสมกับสถานการณ์ แต่ไม่ใช่เพื่อวัตถุประสงค์ในการแสดงความคิดเห็นต่อความมีประสิทธิภาพของการควบคุมภายในของกลุ่มบริษัท
- ประเมินความเหมาะสมของนโยบายการบัญชีที่ผู้บริหารใช้และความสมเหตุสมผลของประมาณการทางบัญชี และการเปิดเผยข้อมูลที่เกี่ยวข้องที่ผู้บริหารจัดทำ
- สรุปลักษณะความเหมาะสมของการใช้เกณฑ์การบัญชีสำหรับกิจการที่ดำเนินงานต่อเนื่องของผู้บริหาร และสรุปจากหลักฐานการสอบบัญชีที่ได้รับว่ามีความไม่แน่นอนที่มีสาระสำคัญเกี่ยวกับเหตุการณ์หรือสถานการณ์ที่อาจเป็นเหตุให้เกิดข้อสงสัยอย่างมีนัยสำคัญต่อความสามารถของกลุ่มบริษัทในการดำเนินงานต่อเนื่องหรือไม่ หากข้าพเจ้าได้ข้อสรุปว่ามีความไม่แน่นอนที่มีสาระสำคัญ ข้าพเจ้าจะต้องให้ข้อสังเกตไว้ในรายงานของผู้สอบบัญชีของข้าพเจ้าถึงการเปิดเผยข้อมูลที่เกี่ยวข้องในงบการเงิน หรือหากเห็นว่าการเปิดเผยดังกล่าวไม่เพียงพอ ข้าพเจ้าจะแสดงความคิดเห็นที่เปลี่ยนแปลงไป ข้อสรุปของข้าพเจ้าขึ้นอยู่กับหลักฐานการสอบบัญชีที่ได้รับจนถึงวันที่ในรายงานของผู้สอบบัญชีของข้าพเจ้า อย่างไรก็ตาม เหตุการณ์หรือสถานการณ์ในอนาคตอาจเป็นเหตุให้กลุ่มบริษัทต้องหยุดการดำเนินงานต่อเนื่องได้
- ประเมินการนำเสนอ โครงสร้างและเนื้อหาของงบการเงินโดยรวม รวมถึงการเปิดเผยข้อมูลที่เกี่ยวข้อง ตลอดจนประเมินว่างบการเงินแสดงรายการและเหตุการณ์ที่เกิดขึ้น โดยถูกต้องตามที่ควรหรือไม่
- รวบรวมเอกสารหลักฐานการสอบบัญชีที่เหมาะสมอย่างเพียงพอเกี่ยวกับข้อมูลทางการเงินของกิจการหรือของกิจกรรมทางธุรกิจภายในกลุ่มบริษัทเพื่อแสดงความคิดเห็นต่องบการเงินรวม ข้าพเจ้ารับผิดชอบต่อการกำหนดแนวทาง การควบคุมดูแล และการปฏิบัติงานตรวจสอบกลุ่มบริษัท ข้าพเจ้าเป็นผู้รับผิดชอบแต่เพียงผู้เดียวต่อความเห็นของข้าพเจ้า

ข้าพเจ้าได้สื่อสารกับผู้มีหน้าที่ในการกำกับดูแลในเรื่องต่างๆซึ่งรวมถึงขอบเขตและช่วงเวลาของการตรวจสอบตามที่ได้อ้างไว้ประเด็นที่มีนัยสำคัญที่พบจากการตรวจสอบรวมถึงข้อบกพร่องที่มีนัยสำคัญในระบบการควบคุมภายในหากข้าพเจ้าได้พบในระหว่างการตรวจสอบของข้าพเจ้า

ข้าพเจ้าได้ให้คำรับรองแก่ผู้มีหน้าที่ในการกำกับดูแลว่าข้าพเจ้าได้ปฏิบัติตามข้อกำหนดจรรยาบรรณที่เกี่ยวข้องกับความเป็นอิสระและได้สื่อสารกับผู้มีหน้าที่ในการกำกับดูแลเกี่ยวกับความสัมพันธ์ทั้งหมดตลอดจนเรื่องอื่นซึ่งข้าพเจ้าเชื่อว่ามีเหตุผลที่บุคคลภายนอกอาจพิจารณาว่ากระทบต่อความเป็นอิสระของข้าพเจ้าและมาตรการที่ข้าพเจ้าใช้เพื่อป้องกันไม่ให้ข้าพเจ้าขาดความเป็นอิสระ

จากเรื่องทั้งหลายที่สื่อสารกับผู้มีหน้าที่ในการกำกับดูแล ข้าพเจ้าได้พิจารณาเรื่องต่างๆ ที่มีนัยสำคัญที่สุดในการตรวจสอบงบการเงินในงวดปัจจุบันและกำหนดเป็นเรื่องสำคัญในการตรวจสอบ ข้าพเจ้าได้อธิบายเรื่องเหล่านี้ไว้ในรายงานของผู้สอบบัญชี เว้นแต่กฎหมายหรือข้อบังคับห้ามไม่ให้เปิดเผยเรื่องดังกล่าวต่อสาธารณะ หรือในสถานการณ์ที่ยากที่จะเกิดขึ้น ข้าพเจ้าพิจารณาว่าไม่ควรสื่อสารเรื่องดังกล่าวในรายงานของข้าพเจ้าเพราะการกระทำดังกล่าวสามารถคาดการณ์ได้อย่างสมเหตุสมผลว่าจะมีผลกระทบในทางลบมากกว่าผลประโยชน์ที่ผู้มีส่วนได้เสียสาธารณะจะได้จากการสื่อสารดังกล่าว

ข้าพเจ้าเป็นผู้รับผิดชอบงานสอบบัญชีและการนำเสนอรายงานฉบับนี้

ธำนิศา รัตนารักษ์

ธำนิศา รัตนารักษ์

ผู้สอบบัญชีรับอนุญาต เลขทะเบียน 4753

บริษัท สำนักงาน อีวาย จำกัด

กรุงเทพฯ: 22 กุมภาพันธ์ 2562

บริษัท ล้ำสูง (ประเทศไทย) จำกัด (มหาชน) และบริษัทย่อย

งบแสดงฐานะการเงิน

ณ วันที่ 31 ธันวาคม 2561

(หน่วย: บาท)

หมายเหตุ	งบการเงินรวม		งบการเงินเฉพาะกิจการ		
	ณ วันที่	ณ วันที่	ณ วันที่	ณ วันที่	
	31 ธันวาคม 2561	31 ธันวาคม 2560	31 ธันวาคม 2561	31 ธันวาคม 2560	
สินทรัพย์					
สินทรัพย์หมุนเวียน					
เงินสดและรายการเทียบเท่าเงินสด	7	197,382,396	414,143,448	123,132,668	143,989,247
ลูกหนี้การค้าและลูกหนี้อื่น	6, 8	882,371,771	1,105,297,877	751,467,141	956,093,207
เงินให้กู้ยืมระยะสั้นแก่กิจการที่เกี่ยวข้องกัน	6	-	-	-	-
สินค้าคงเหลือ	9	1,079,191,775	1,452,461,603	579,145,263	922,674,753
สินทรัพย์ชีวภาพ	10	118,519,826	70,616,396	-	-
สินทรัพย์หมุนเวียนอื่น		38,904,870	35,673,875	9,992,998	9,063,835
รวมสินทรัพย์หมุนเวียน		2,316,370,638	3,078,193,199	1,463,738,070	2,031,821,042
สินทรัพย์ไม่หมุนเวียน					
เงินลงทุนในบริษัทย่อย	11	-	-	1,333,966,824	1,312,870,944
เงินลงทุนในการร่วมค้า	12	38,601,652	31,594,398	-	-
เงินลงทุนในบริษัทร่วม	13	-	-	-	-
เงินลงทุนระยะยาวอื่น	14	23,425	1,001,790	23,425	1,001,790
เงินให้กู้ยืมระยะยาวแก่บริษัทอื่น	15	20,240,000	21,160,000	-	-
อสังหาริมทรัพย์เพื่อการลงทุน	16	63,029,305	63,690,592	5,614,752	5,614,752
ที่ดิน อาคารและอุปกรณ์	17	2,240,354,272	2,350,500,070	745,985,163	813,875,098
พืชเพื่อการให้ผลิตผล	18	213,389,162	230,930,888	189,235	201,000
ค่าความนิยมน	11	196,376,189	196,376,189	-	-
สินทรัพย์ไม่มีตัวตน	19	7,846,265	10,283,172	4,590,632	5,443,899
สินทรัพย์ภายใต้การควบคุม	28	51,214,460	52,013,501	17,297,064	17,941,794
สินทรัพย์ไม่หมุนเวียนอื่น		5,297,647	4,536,128	404,930	485,236
รวมสินทรัพย์ไม่หมุนเวียน		2,836,372,377	2,962,086,728	2,108,072,025	2,157,434,513
รวมสินทรัพย์		5,152,743,015	6,040,279,927	3,571,810,095	4,189,255,555

หมายเหตุประกอบงบการเงินเป็นส่วนหนึ่งของงบการเงินนี้

บริษัท ล้ำสูง (ประเทศไทย) จำกัด (มหาชน) และบริษัทย่อย
งบแสดงฐานะการเงิน (ต่อ)
ณ วันที่ 31 ธันวาคม 2561

(หน่วย: บาท)

หมายเหตุ	งบการเงินรวม		งบการเงินเฉพาะกิจการ		
	ณ วันที่ 31 ธันวาคม 2561	ณ วันที่ 31 ธันวาคม 2560	ณ วันที่ 31 ธันวาคม 2561	ณ วันที่ 31 ธันวาคม 2560	
หนี้สินและส่วนของผู้ถือหุ้น					
หนี้สินหมุนเวียน					
เงินกู้ยืมระยะสั้นจากสถาบันการเงิน	20	450,000,000	1,480,000,000	-	570,000,000
เจ้าหนี้การค้าและเจ้าหนี้อื่น	6, 21	404,927,022	495,365,164	333,599,235	472,608,013
ส่วนของเงินกู้ยืมระยะยาวที่ถึง กำหนดชำระภายในหนึ่งปี	23	112,540,000	103,000,000	-	78,000,000
ส่วนของหนี้สินตามสัญญาเช่าการเงินที่ถึง กำหนดชำระภายในหนึ่งปี	24	473,775	573,000	-	-
ภาษีเงินได้ค้างจ่าย		46,781,981	27,695,240	25,495,318	14,644,781
หนี้สินหมุนเวียนอื่น	22	24,964,158	40,521,823	3,574,831	16,849,591
รวมหนี้สินหมุนเวียน		1,039,686,936	2,147,155,227	362,669,384	1,152,102,385
หนี้สินไม่หมุนเวียน					
เงินกู้ยืมระยะยาว - สุทธิจาก ส่วนที่ถึงกำหนดชำระภายในหนึ่งปี	23	33,266,666	30,513,147	-	18,013,147
หนี้สินตามสัญญาเช่าการเงิน - สุทธิจาก ส่วนที่ถึงกำหนดชำระภายในหนึ่งปี	24	-	383,493	-	-
สำรองผลประโยชน์ระยะยาวของพนักงาน	25	119,151,107	132,338,091	68,011,904	70,805,647
รวมหนี้สินไม่หมุนเวียน		152,417,773	163,234,731	68,011,904	88,818,794
รวมหนี้สิน		1,192,104,709	2,310,389,958	430,681,288	1,240,921,179

หมายเหตุประกอบงบการเงินเป็นส่วนหนึ่งของงบการเงินนี้

บริษัท ล้ำสูง (ประเทศไทย) จำกัด (มหาชน) และบริษัทย่อย
งบแสดงฐานะการเงิน (ต่อ)
ณ วันที่ 31 ธันวาคม 2561

(หน่วย: บาท)

หมายเหตุ	งบการเงินรวม		งบการเงินเฉพาะกิจการ	
	ณ วันที่ 31 ธันวาคม 2561	ณ วันที่ 31 ธันวาคม 2560	ณ วันที่ 31 ธันวาคม 2561	ณ วันที่ 31 ธันวาคม 2560
ส่วนของผู้ถือหุ้น				
ทุนเรือนหุ้น				
ทุนจดทะเบียน				
หุ้นสามัญ 820,000,000 หุ้น มูลค่าหุ้นละ 1 บาท	820,000,000	820,000,000	820,000,000	820,000,000
ทุนออกจำหน่ายและชำระเต็มมูลค่าแล้ว				
หุ้นสามัญ 820,000,000 หุ้น มูลค่าหุ้นละ 1 บาท	820,000,000	820,000,000	820,000,000	820,000,000
ส่วนเกินมูลค่าหุ้นสามัญ	241,970,265	241,970,265	241,970,265	241,970,265
ส่วนเกิน(ต่ำกว่า)ทุนอื่น				
ส่วนเกินทุนหุ้นซื้อคืน	5,269,100	5,269,100	5,269,100	5,269,100
ส่วนต่ำกว่าทุนจากการเปลี่ยนแปลงสัดส่วน การถือหุ้นในบริษัทย่อย	(6,579,077)	(6,579,077)	-	-
กำไรสะสม				
จัดสรรแล้ว - สรรองตามกฎหมาย	26	122,223,881	114,755,441	82,000,000
ยังไม่ได้จัดสรร		2,445,153,625	2,218,553,493	1,991,889,442
องค์ประกอบอื่นของส่วนของผู้ถือหุ้น		-	(417,307)	-
ส่วนของผู้ถือหุ้นของบริษัทฯ	3,628,037,794	3,393,551,915	3,141,128,807	2,948,334,376
ส่วนของผู้มีส่วนได้เสียที่ไม่มีอำนาจควบคุม				
ของบริษัทย่อย	332,600,512	336,338,054	-	-
รวมส่วนของผู้ถือหุ้น	3,960,638,306	3,729,889,969	3,141,128,807	2,948,334,376
รวมหนี้สินและส่วนของผู้ถือหุ้น	5,152,743,015	6,040,279,927	3,571,810,095	4,189,255,555
	-	-	-	-

หมายเหตุประกอบงบการเงินเป็นส่วนหนึ่งของงบการเงินนี้

กรรมการ

บริษัท ล่าสูง (ประเทศไทย) จำกัด (มหาชน) และบริษัทย่อย
งบกำไรขาดทุนเบ็ดเสร็จ
สำหรับปีสิ้นสุดวันที่ 31 ธันวาคม 2561

(หน่วย: บาท)

หมายเหตุ	งบการเงินรวม		งบการเงินเฉพาะกิจการ	
	2561	2560	2561	2560
กำไรขาดทุน:				
รายได้				
รายได้จากการขายและบริการ	7,300,494,105	8,551,131,532	5,572,598,929	6,453,622,019
เงินปันผลรับ	6, 11	315	21,436	84,933,175
กำไรจากการเปลี่ยนแปลงมูลค่าสุทธิธรรม ของสินทรัพย์ชีวภาพ				
รายได้อื่น	6	39,271,402	-	-
รวมรายได้	7,410,953,588	8,638,733,219	5,755,620,759	6,583,072,766
ค่าใช้จ่าย				
ต้นทุนขายและบริการ	27	6,072,059,033	7,251,196,781	4,902,556,448
ค่าใช้จ่ายในการขายและจัดจำหน่าย		620,310,745	640,238,411	357,714,219
ค่าใช้จ่ายในการบริหาร		209,164,663	219,199,361	106,025,734
ขาดทุนจากการด้อยค่าของสินทรัพย์		28,536,004	-	-
ขาดทุนจากการเปลี่ยนแปลงมูลค่าสุทธิธรรม ของสินทรัพย์ชีวภาพ				
รวมค่าใช้จ่าย		6,930,070,445	8,119,060,410	5,366,296,401
กำไรก่อนส่วนแบ่งกำไร(ขาดทุน)จากเงินลงทุนในการร่วมค้า		480,883,143	519,672,809	389,324,358
กำไรก่อนส่วนแบ่งกำไร(ขาดทุน)จากเงินลงทุนในการร่วมค้า		9,507,253	(10,191,713)	-
กำไรก่อนค่าใช้จ่ายทางการเงินและค่าใช้จ่ายภาษีเงินได้		490,390,396	509,481,096	389,324,358
ค่าใช้จ่ายทางการเงิน		(22,659,265)	(39,719,708)	(6,756,823)
กำไรก่อนค่าใช้จ่ายภาษีเงินได้		467,731,131	469,761,388	382,567,535
ค่าใช้จ่ายภาษีเงินได้	28	(79,407,827)	(68,968,741)	(42,670,068)
กำไรสำหรับปี		388,323,304	400,792,647	240,449,380

หมายเหตุประกอบงบการเงินเป็นส่วนหนึ่งของงบการเงินนี้

บริษัท ล่าสูง (ประเทศไทย) จำกัด (มหาชน) และบริษัทย่อย
งบกำไรขาดทุนเบ็ดเสร็จ (ต่อ)
สำหรับปีสิ้นสุดวันที่ 31 ธันวาคม 2561

(หน่วย: บาท)

หมายเหตุ	งบการเงินรวม		งบการเงินเฉพาะกิจการ	
	2561	2560	2561	2560
กำไรขาดทุนเบ็ดเสร็จอื่น:				
รายการที่จะถูกบันทึกในส่วนของกำไรหรือขาดทุนในภายหลัง				
ผลกำไรจากการวัดมูลค่าเงินลงทุนในหลักทรัพย์เพื่อขาย	521,635	327,567	521,635	327,567
หัก: ผลกระทบของภาษีเงินได้	28 (104,328)	(65,514)	(104,328)	(65,514)
รายการที่จะถูกบันทึกในส่วนของกำไรหรือขาดทุนในภายหลัง				
- สุทธิจากภาษีเงินได้	417,307	262,053	417,307	262,053
รายการที่จะไม่ถูกบันทึกในส่วนของกำไรหรือขาดทุนในภายหลัง				
ผลขาดทุนจากการประมาณการตามหลักคณิตศาสตร์ประกันภัย	-	(83,974,889)	-	(49,848,505)
ผลกระทบของภาษีเงินได้	28 -	16,794,977	-	9,969,701
ส่วนแบ่งกำไรขาดทุนเบ็ดเสร็จอื่นของเงินลงทุนในการร่วมค้า				
- ผลกำไรจากการประมาณการตามหลักคณิตศาสตร์ประกันภัย	12 -	182,730	-	-
รายการที่จะไม่ถูกบันทึกในส่วนของกำไรหรือขาดทุนในภายหลัง				
- สุทธิจากภาษีเงินได้	-	(66,997,182)	-	(39,878,804)
กำไรขาดทุนเบ็ดเสร็จอื่นสำหรับปี	417,307	(66,735,129)	417,307	(39,616,751)
กำไรขาดทุนเบ็ดเสร็จรวมสำหรับปี	388,740,611	334,057,518	340,314,774	200,832,629
การแบ่งปันกำไร				
ส่วนที่เป็นของผู้ถือหุ้นของบริษัทฯ	381,677,475	404,105,686	339,897,467	240,449,380
ส่วนที่เป็นของผู้มีส่วนได้เสียที่ไม่มีอำนาจควบคุม				
ของบริษัทย่อย	6,645,829	(3,313,039)		
	388,323,304	400,792,647		
การแบ่งปันกำไรขาดทุนเบ็ดเสร็จรวม				
ส่วนที่เป็นของผู้ถือหุ้นของบริษัทฯ	382,094,782	341,899,764	340,314,774	200,832,629
ส่วนที่เป็นของผู้มีส่วนได้เสียที่ไม่มีอำนาจควบคุม				
ของบริษัทย่อย	6,645,829	(7,842,246)		
	388,740,611	334,057,518		
กำไรต่อหุ้นขั้นพื้นฐาน	30			
กำไรส่วนที่เป็นของผู้ถือหุ้นของบริษัทฯ	0.47	0.49	0.41	0.29

หมายเหตุประกอบงบการเงินเป็นส่วนหนึ่งของงบการเงินนี้

บริษัท ล่าสูง (ประเทศไทย) จำกัด (มหาชน) และบริษัทย่อย
 งบแสดงการเปลี่ยนแปลงส่วนของผู้ถือหุ้น
 สำหรับปีสิ้นสุดวันที่ 31 ธันวาคม 2561

(หน่วย: บาท)

งบการเงินรวม												
ส่วนของผู้ถือหุ้นของบริษัทฯ												
	องค์ประกอบอื่นของส่วนของผู้ถือหุ้น											
	กำไรขาดทุนเบ็ดเสร็จอื่น											
	ส่วนต่ำกว่าทุน		ส่วนเกิน		ส่วนเกิน		ส่วนเกิน		ส่วนของผู้มี		ส่วนของผู้มี	
	จากการ	กำไรสะสม	ส่วนเกิน	ส่วนเกิน	ส่วนเกิน	ส่วนเกิน	ส่วนของผู้มี	ส่วนของผู้มี	ส่วนของผู้มี	ส่วนของผู้มี	ส่วนของผู้มี	ส่วนของผู้มี
เปลี่ยนแปลง	กำไรสะสม	ส่วนเกิน	ส่วนเกิน	ส่วนเกิน	ส่วนเกิน	ส่วนของผู้มี	ส่วนของผู้มี	ส่วนของผู้มี	ส่วนของผู้มี	ส่วนของผู้มี	ส่วนของผู้มี	ส่วนของผู้มี
ทุนเรือนหุ้นที่ออก	และชำระแล้ว	ส่วนเกิน	ส่วนเกิน	ส่วนเกิน	ส่วนเกิน	ส่วนของผู้มี	ส่วนของผู้มี	ส่วนของผู้มี	ส่วนของผู้มี	ส่วนของผู้มี	ส่วนของผู้มี	ส่วนของผู้มี
หมายเหตุ	และชำระแล้ว	มูลค่าหุ้นสามัญ	หุ้นซื้อคืน	ในบริษัทย่อย	สำรอง	ยังไม่ได้	เงินลงทุนใน	องค์ประกอบอื่น	รวม	รวม	รวม	รวม
							หลักทรัพย์	ของ	ส่วนของผู้ถือหุ้น	ส่วนของผู้ถือหุ้น	ส่วนของผู้ถือหุ้น	ส่วนของผู้ถือหุ้น
							เพื่อขาย	ส่วนของผู้ถือหุ้น	ของบริษัทฯ	ของบริษัทฯ	ของบริษัทฯ	ของบริษัทฯ
ยอดคงเหลือ ณ วันที่ 1 มกราคม 2560	820,000,000	241,970,265	5,269,100	(6,579,077)	107,472,798	1,966,151,096	(679,360)	(679,360)	3,133,604,822	358,693,861	3,492,298,683	
กำไรสำหรับปี	-	-	-	-	-	404,105,686	-	-	404,105,686	(3,313,039)	400,792,647	
กำไรขาดทุนเบ็ดเสร็จอื่นสำหรับปี	-	-	-	-	-	(62,467,975)	262,053	262,053	(62,205,922)	(4,529,207)	(66,735,129)	
กำไรขาดทุนเบ็ดเสร็จรวมสำหรับปี	-	-	-	-	-	341,637,711	262,053	262,053	341,899,764	(7,842,246)	334,057,518	
เงินปันผลจ่าย	33	-	-	-	-	(82,000,000)	-	-	(82,000,000)	-	(82,000,000)	
โอนกลับเงินปันผลของปีก่อน	-	-	-	-	-	133,686	-	-	133,686	-	133,686	
จัดสรรสำรองตามกฎหมายของบริษัทย่อย	-	-	-	-	7,282,643	(7,369,000)	-	-	(86,357)	86,357	-	
ส่วนของผู้มีส่วนได้เสียที่ไม่มีอำนาจควบคุม ของบริษัทย่อยลดลงจากการจ่ายเงินปันผล ของบริษัทย่อย	-	-	-	-	-	-	-	-	-	(14,599,918)	(14,599,918)	
ยอดคงเหลือ ณ วันที่ 31 ธันวาคม 2560	820,000,000	241,970,265	5,269,100	(6,579,077)	114,755,441	2,218,553,493	(417,307)	(417,307)	3,393,551,915	336,338,054	3,729,889,969	

หมายเหตุประกอบงบการเงินเป็นส่วนหนึ่งของงบการเงินนี้

บริษัท ล่าสูง (ประเทศไทย) จำกัด (มหาชน) และบริษัทย่อย
งบแสดงการเปลี่ยนแปลงส่วนของผู้ถือหุ้น (ต่อ)
สำหรับปีสิ้นสุดวันที่ 31 ธันวาคม 2561

(หน่วย: บาท)

งบการเงินรวม												
ส่วนของผู้ถือหุ้นของบริษัทฯ												
	ส่วนต่ำกว่าทุน				องค์ประกอบอื่นของส่วนของผู้ถือหุ้น						ส่วนของผู้มีส่วนได้เสียที่ไม่มีอำนาจควบคุม	รวม
					กำไรขาดทุนเบ็ดเสร็จอื่น			ส่วนของผู้ถือหุ้น				
	จากการเปลี่ยนแปลง		กำไรสะสม		ส่วนเกิน(ต่ำกว่า)		รวม		รวม			
	ทุนเรือนหุ้นที่ออกและชำระแล้ว	ส่วนเกินมูลค่าหุ้นสามัญ	ส่วนเกินทุนหุ้นซื้อคืน	สัดส่วนการถือหุ้นในบริษัทย่อย	จัดสรรแล้ว - สัดส่วนการถือหุ้น	สำรองตามกฎหมาย	ยังไม่ได้จัดสรร	เงินลงทุนในหลักทรัพย์เพื่อขาย	องค์ประกอบอื่นของส่วนของผู้ถือหุ้น	รวม		
ยอดคงเหลือ ณ วันที่ 1 มกราคม 2561	820,000,000	241,970,265	5,269,100	(6,579,077)	114,755,441	2,218,553,493	(417,307)	(417,307)	3,393,551,915	336,338,054	3,729,889,969	
กำไรสำหรับปี	-	-	-	-	-	381,677,475	-	-	381,677,475	6,645,829	388,323,304	
กำไรขาดทุนเบ็ดเสร็จอื่นสำหรับปี	-	-	-	-	-	-	417,307	417,307	417,307	-	417,307	
กำไรขาดทุนเบ็ดเสร็จรวมสำหรับปี	-	-	-	-	-	381,677,475	417,307	417,307	382,094,782	6,645,829	388,740,611	
เงินปันผลจ่าย	33	-	-	-	-	(147,600,000)	-	-	(147,600,000)	-	(147,600,000)	
โอนกลับเงินปันผลของปีก่อน	-	-	-	-	-	79,657	-	-	79,657	-	79,657	
จัดสรรสำรองตามกฎหมายของบริษัทย่อย	-	-	-	-	7,468,440	(7,557,000)	-	-	(88,560)	88,560	-	
ส่วนของผู้มีส่วนได้เสียที่ไม่มีอำนาจควบคุมของบริษัทย่อยลดลงจากการจ่ายเงินปันผลของบริษัทย่อย	-	-	-	-	-	-	-	-	-	(10,471,931)	(10,471,931)	
ยอดคงเหลือ ณ วันที่ 31 ธันวาคม 2561	820,000,000	241,970,265	5,269,100	(6,579,077)	122,223,881	2,445,153,625	-	-	3,628,037,794	332,600,512	3,960,638,306	

หมายเหตุประกอบงบการเงินเป็นส่วนหนึ่งของงบการเงินนี้

บริษัท ล้ำสูง (ประเทศไทย) จำกัด (มหาชน) และบริษัทย่อย
 งบแสดงการเปลี่ยนแปลงส่วนของผู้ถือหุ้น (ต่อ)
 สำหรับปีสิ้นสุดวันที่ 31 ธันวาคม 2561

(หน่วย: บาท)

		งบการเงินเฉพาะกิจการ							องค์ประกอบอื่นของส่วนของผู้ถือหุ้น				
		ทุนเรือนหุ้นที่ออก และชำระแล้ว		ส่วนเกิน มูลค่าหุ้นสามัญ		ส่วนเกินทุน หุ้นซื้อคืน		กำไรสะสม			กำไรขาดทุน เบ็ดเสร็จอื่น		
								ส่วนเกิน(ต่ำกว่า)					
								จัดสรรแล้ว - สำรอง			ยังไม่ได้ จัดสรร	ทุนจากการวัดมูลค่า	รวม
หมายเหตุ				ตามกฎหมาย									
ยอดคงเหลือ ณ วันที่ 1 มกราคม 2560		820,000,000	241,970,265	5,269,100	82,000,000	1,680,808,056	(679,360)	(679,360)		(679,360)	2,829,368,061		
กำไรสำหรับปี		-	-	-	-	240,449,380	-	-	-	-	240,449,380		
กำไรขาดทุนเบ็ดเสร็จอื่นสำหรับปี		-	-	-	-	(39,878,804)	262,053	262,053	-	262,053	(39,616,751)		
กำไรขาดทุนเบ็ดเสร็จรวมสำหรับปี		-	-	-	-	200,570,576	262,053	262,053	-	262,053	200,832,629		
เงินปันผลจ่าย	33	-	-	-	-	(82,000,000)	-	-	-	-	(82,000,000)		
โอนกลับเงินปันผลของปีก่อน		-	-	-	-	133,686	-	-	-	-	133,686		
ยอดคงเหลือ ณ วันที่ 31 ธันวาคม 2560		820,000,000	241,970,265	5,269,100	82,000,000	1,799,512,318	(417,307)	(417,307)		(417,307)	2,948,334,376		

หมายเหตุประกอบงบการเงินเป็นส่วนหนึ่งของงบการเงินนี้

บริษัท ล้ำสูง (ประเทศไทย) จำกัด (มหาชน) และบริษัทย่อย
 งบแสดงการเปลี่ยนแปลงส่วนของผู้ถือหุ้น (ต่อ)
 สำหรับปีสิ้นสุดวันที่ 31 ธันวาคม 2561

(หน่วย: บาท)

		งบการเงินเฉพาะกิจการ						
				กำไรสะสม		องค์ประกอบอื่นของส่วนของผู้ถือหุ้น		
						กำไรขาดทุน		
						เบ็ดเสร็จอื่น		
						ส่วนเกิน(ต่ำกว่า)		
				จัดสรรแล้ว -			ทุนจากการวัดมูลค่า	รวม
				สำรอง	ยังไม่ได้	เงินลงทุนใน	องค์ประกอบอื่น	รวม
				ตามกฎหมาย	จัดสรร	หลักทรัพย์เพื่อขาย	ของส่วนของผู้ถือหุ้น	ส่วนของผู้ถือหุ้น
หมายเหตุ	ทุนเรือนหุ้นที่ออก และชำระแล้ว	ส่วนเกิน มูลค่าหุ้นสามัญ	ส่วนเกินทุน หุ้นซื้อคืน					
ยอดคงเหลือ ณ วันที่ 1 มกราคม 2561	820,000,000	241,970,265	5,269,100	82,000,000	1,799,512,318	(417,307)	(417,307)	2,948,334,376
กำไรสำหรับปี	-	-	-	-	339,897,467	-	-	339,897,467
กำไรขาดทุนเบ็ดเสร็จอื่นสำหรับปี	-	-	-	-	-	417,307	417,307	417,307
กำไรขาดทุนเบ็ดเสร็จรวมสำหรับปี	-	-	-	-	339,897,467	417,307	417,307	340,314,774
เงินปันผลจ่าย	33	-	-	-	(147,600,000)	-	-	(147,600,000)
โอนกลับเงินปันผลของปีก่อน	-	-	-	-	79,657	-	-	79,657
ยอดคงเหลือ ณ วันที่ 31 ธันวาคม 2561	820,000,000	241,970,265	5,269,100	82,000,000	1,991,889,442	-	-	3,141,128,807

หมายเหตุประกอบงบการเงินเป็นส่วนหนึ่งของงบการเงินนี้

บริษัท ล่าสูง (ประเทศไทย) จำกัด (มหาชน) และบริษัทย่อย
งบกระแสเงินสด
สำหรับปีสิ้นสุดวันที่ 31 ธันวาคม 2561

(หน่วย: บาท)

	งบการเงินรวม		งบการเงินเฉพาะกิจการ	
	2561	2560	2561	2560
กระแสเงินสดจากกิจกรรมดำเนินงาน				
กำไรก่อนภาษี	467,731,131	469,761,388	382,567,535	265,684,042
รายการปรับกระทบยอดกำไรก่อนภาษีเป็นเงินสดรับ(จ่าย)				
จากกิจกรรมดำเนินงาน				
ค่าเสื่อมราคาและค่าตัดจำหน่าย	233,488,794	240,992,536	96,527,362	96,207,808
ขาดทุน(กำไร)จากการเปลี่ยนแปลงในมูลค่าสุทธิธรรม				
ของสินทรัพย์ชีวภาพ	(39,271,402)	8,425,857	-	-
ส่วนแบ่งขาดทุน(กำไร)จากเงินลงทุนในการร่วมค้า	(9,507,253)	10,191,713	-	-
ค่าเผื่อนี้สงสัยจะสูญเพิ่มขึ้น(ลดลง)	561,250	(1,047,896)	(23,814)	398,150
ค่าเผื่อการลดลงของมูลค่าสินค้าลดลง	(1,486,406)	(15,202,193)	-	(138,977)
โอนกลับรายการค่าเผื่อการด้อยค่าของเงินลงทุนในบริษัทย่อย	-	-	(21,095,880)	-
ค่าเผื่อการด้อยค่าของสินทรัพย์เพิ่มขึ้น	28,536,004	29,704	-	29,704
ค่าเผื่อการด้อยค่าของสินทรัพย์ไม่มีตัวตนเพิ่มขึ้น	-	393,917	-	393,917
ขาดทุนจากการจำหน่ายเงินลงทุนระยะยาวอื่น	492,539	210,059	492,539	210,059
กำไรจากการจำหน่าย/ตัดจำหน่ายอุปกรณ์และ				
อสังหาริมทรัพย์เพื่อการลงทุน	(2,242,278)	(21,197,201)	(1,123,321)	(3,852,109)
ขาดทุนจากการตัดจำหน่ายพืชเพื่อการให้ผลผลิต	860,757	112,799	-	-
ขาดทุน(กำไร)จากอัตราแลกเปลี่ยนที่ยังไม่เกิดขึ้นจริง	328,169	150,455	299,734	(77,306)
สำรองผลประโยชน์ระยะยาวของพนักงาน	14,060,920	15,828,960	6,937,210	10,228,251
เงินปันผลรับจากบริษัทย่อย	-	-	(84,932,860)	(34,007,267)
เงินปันผลรับจากบริษัทอื่น	(315)	(21,436)	(315)	(21,436)
ค่าใช้จ่ายดอกเบี้ย	20,259,502	36,902,813	5,220,454	14,950,003
กำไรจากการดำเนินงานก่อนการเปลี่ยนแปลงในสินทรัพย์				
และหนี้สินดำเนินงาน	713,811,412	745,531,475	384,868,644	350,004,839
สินทรัพย์ดำเนินงานลดลง(เพิ่มขึ้น)				
ลูกหนี้การค้าและลูกหนี้อื่น	222,036,724	(193,008,733)	204,350,146	(171,554,651)
สินค้าคงเหลือ	374,756,234	(11,368,481)	343,529,490	(7,367,552)
สินทรัพย์ชีวภาพ	(8,632,028)	4,504,517	-	-
สินทรัพย์หมุนเวียนอื่น	(750,240)	983,873	(929,163)	4,913,708
สินทรัพย์ไม่หมุนเวียนอื่น	(761,519)	(1,655,821)	80,306	-
หนี้สินดำเนินงานเพิ่มขึ้น(ลดลง)				
เจ้าหนี้การค้าและเจ้าหนี้อื่น	(87,620,930)	(35,781,899)	(137,003,966)	(2,672,006)
หนี้สินหมุนเวียนอื่น	(15,547,485)	15,394,533	(13,264,580)	8,960,712
สำรองผลประโยชน์ระยะยาวของพนักงาน	(27,247,904)	(23,943,093)	(9,730,953)	(14,202,739)
เงินสดจากกิจกรรมดำเนินงาน	1,170,044,264	500,656,371	771,899,924	168,082,311
จ่ายดอกเบี้ย	(20,721,783)	(36,591,597)	(5,588,038)	(14,582,419)
รับคืนภาษีเงินได้	2,065,129	4,585,145	-	-
จ่ายภาษีเงินได้สินค้านิติบุคคล	(64,172,257)	(95,424,798)	(31,279,129)	(17,199,712)
เงินสดสุทธิจากกิจกรรมดำเนินงาน	1,087,215,353	373,225,121	735,032,757	136,300,180

หมายเหตุประกอบงบการเงินเป็นส่วนหนึ่งของงบการเงินนี้

บริษัท ล่าสูง (ประเทศไทย) จำกัด (มหาชน) และบริษัทย่อย
งบกระแสเงินสด (ต่อ)
สำหรับปีสิ้นสุดวันที่ 31 ธันวาคม 2561

(หน่วย: บาท)

	งบการเงินรวม		งบการเงินเฉพาะกิจการ	
	2561	2560	2561	2560
กระแสเงินสดจากกิจกรรมลงทุน				
เงินปันผลรับจากบริษัทย่อย	-	-	84,932,860	34,007,267
เงินปันผลรับจากการร่วมค้า	2,499,999	750,000	-	-
เงินปันผลรับจากบริษัทอื่น	315	21,436	315	21,436
เงินให้ผู้ซื้อชำระค่าตอบแทนบริษัทอื่นลดลง	920,000	39,320,000	-	-
ซื้อที่ดิน อาคารและอุปกรณ์	(122,838,345)	(136,608,209)	(33,634,918)	(40,635,188)
เงินสดจ่ายล่วงหน้าค่าอาคารและอุปกรณ์	(50,000)	(1,002,800)	-	-
เงินสดรับจากการจำหน่ายเงินลงทุนระยะยาวอื่น	1,007,461	764,941	1,007,461	764,941
เงินสดรับจากการจำหน่ายอุปกรณ์	7,413,617	22,240,929	5,442,606	4,177,080
พืชเพื่อการให้ผลผลิตเพิ่มขึ้น	(16,455,104)	(25,413,392)	-	-
สินทรัพย์ไม่มีตัวตนเพิ่มขึ้น	(282,695)	(4,520,268)	(93,990)	(1,421,583)
เงินสดสุทธิจาก(ใช้ไป)กิจกรรมลงทุน	(127,784,752)	(104,447,363)	57,654,334	(3,086,047)
กระแสเงินสดจากกิจกรรมจัดหาเงิน				
เงินกู้ยืมระยะสั้นจากสถาบันการเงินลดลง	(1,030,000,000)	(75,000,000)	(570,000,000)	40,000,000
ชำระคืนหนี้สินตามสัญญาเช่าการเงิน	(482,718)	(449,490)	-	-
เงินสดรับจากเงินกู้ยืมระยะยาว	200,000,000	-	-	-
ชำระคืนเงินกู้ยืมระยะยาว	(187,706,481)	(103,000,000)	(96,013,147)	(78,000,000)
เงินปันผลจ่าย	(158,002,454)	(96,570,228)	(147,530,523)	(81,970,310)
เงินสดสุทธิใช้ไปในกิจกรรมจัดหาเงิน	(1,176,191,653)	(275,019,718)	(813,543,670)	(119,970,310)
เงินสดและรายการเทียบเท่าเงินสดเพิ่มขึ้น(ลดลง)สุทธิ	(216,761,052)	(6,241,960)	(20,856,579)	13,243,823
เงินสดและรายการเทียบเท่าเงินสด ณ วันต้นปี	414,143,448	420,385,408	143,989,247	130,745,424
เงินสดและรายการเทียบเท่าเงินสด ณ วันสิ้นปี (หมายเหตุ 7)	197,382,396	414,143,448	123,132,668	143,989,247
ข้อมูลกระแสเงินสดเปิดเผยเพิ่มเติม				
รายการที่ไม่ใช่เงินสดประกอบด้วย				
ซื้ออาคารและอุปกรณ์โดยยังมีได้ชำระเงิน	6,788,478	9,143,446	1,433,186	3,070,414
โอนเงินมัดจำค่าอุปกรณ์ไปเป็นอุปกรณ์	-	26,350,127	-	-
เงินปันผลค้างจ่าย	69,477	3,682,863	69,477	590,435

หมายเหตุประกอบงบการเงินเป็นส่วนหนึ่งของงบการเงินนี้

บริษัท ลำสูง (ประเทศไทย) จำกัด (มหาชน) และบริษัทย่อย

หมายเหตุประกอบงบการเงินรวม

สำหรับปีสิ้นสุดวันที่ 31 ธันวาคม 2561

1. ข้อมูลทั่วไป

บริษัท ลำสูง (ประเทศไทย) จำกัด (มหาชน) (“บริษัทฯ”) เป็นบริษัทมหาชนซึ่งจัดตั้งและมีภูมิลำเนาในประเทศไทย โดยมีบริษัท ลำสูง โฮลดิ้ง จำกัด ซึ่งเป็นบริษัทที่จดทะเบียนจัดตั้งในประเทศไทยเป็นผู้ถือหุ้นใหญ่ ธุรกิจหลักของบริษัทฯคือการผลิตและจำหน่ายน้ำมันปาล์ม ที่อยู่ตามที่ตั้งทะเบียนของบริษัทฯอยู่ที่ 64 ซอยบางนา-ตราด 25 แขวงบางนาเหนือ เขตบางนา กรุงเทพมหานคร

2. เกณฑ์ในการจัดทำการเงิน

2.1 งบการเงินนี้จัดทำขึ้นตามมาตรฐานการรายงานทางการเงินที่กำหนดในพระราชบัญญัติวิชาชีพบัญชี พ.ศ. 2547 โดยแสดงรายการในงบการเงินตามข้อกำหนดในประกาศกรมพัฒนาธุรกิจการค้าลงวันที่ 11 ตุลาคม 2559 ออกตามความในพระราชบัญญัติการบัญชี พ.ศ. 2543

งบการเงินฉบับภาษาไทยเป็นงบการเงินฉบับที่บริษัทฯ ใช้เป็นทางการตามกฎหมาย งบการเงินฉบับภาษาอังกฤษแปลจากงบการเงินฉบับภาษาไทยนี้

งบการเงินนี้ได้จัดทำขึ้นโดยใช้เกณฑ์ราคาทุนเดิมวันแต่จะเปิดเผยเป็นอย่างอื่นในนโยบายการบัญชี

2.2 เกณฑ์ในการจัดทำการเงินรวม

ก) งบการเงินรวมนี้จัดทำขึ้นโดยรวมงบการเงินของบริษัท ลำสูง (ประเทศไทย) จำกัด (มหาชน) (ซึ่งต่อไปนี้เรียกว่า “บริษัทฯ”) และบริษัทย่อย (ซึ่งต่อไปนี้เรียกว่า “บริษัทย่อย”) ดังต่อไปนี้

ชื่อบริษัท	ลักษณะธุรกิจ	ประเทศ	จัดตั้งขึ้นใน	
			อัตราร้อยละของการถือหุ้น	
			2561	2560
			ร้อยละ	ร้อยละ
บริษัทย่อยที่ถือหุ้นโดยบริษัทฯ โดยตรง				
บริษัท สหอุตสาหกรรมน้ำมันปาล์ม จำกัด (มหาชน)	ประกอบธุรกิจการทำสวนปาล์ม น้ำมันและผลิตน้ำมันปาล์มดิบ	ไทย	69.96	69.96
บริษัท อาหารสากล จำกัด (มหาชน)	ประกอบธุรกิจผลิตและจำหน่าย ผักและผลไม้แปรรูป และ เครื่องดื่มบรรจุกระป๋อง	ไทย	98.83	98.83
บริษัทย่อยที่ถือหุ้นโดยบริษัท				
สหอุตสาหกรรมน้ำมันปาล์ม จำกัด (มหาชน)				
บริษัท พันธุ์ศรีวิวัฒน์ จำกัด	เจ้าของสวนปาล์มน้ำมัน	ไทย	100	100

ชื่อบริษัท	ลักษณะธุรกิจ	จัดตั้งขึ้นใน ประเทศ	อัตราร้อยละของการถือหุ้น	
			2561 ร้อยละ	2560 ร้อยละ
บริษัทย่อยที่ถือหุ้นโดยบริษัท				
พันธ์ศรีวิวัฒน์ จำกัด				
บริษัท ประจักษ์วิวัฒน์ จำกัด	เจ้าของสิทธิเข้าทำประโยชน์ใน เขตป่าสงวนแห่งชาติ	ไทย	100	100
บริษัท พันธุ์ศรี จำกัด	เจ้าของสิทธิเข้าทำประโยชน์ใน เขตป่าสงวนแห่งชาติ	ไทย	100	100
บริษัทย่อยที่ถือหุ้นโดยบริษัท อาหาร				
สากล จำกัด (มหาชน)				
บริษัท ยูเนียนฟรอสท์ จำกัด	ผลิตผักและผลไม้แช่แข็ง	ไทย	100	100

สำหรับธุรกิจการผลิตผักและผลไม้แช่แข็งซึ่งดำเนินงานภายใต้ บริษัท ยูเนียนฟรอสท์ จำกัด (บริษัทย่อย) นั้น ได้หยุดการผลิตและเลิกจ้างพนักงานประจำ ปัจจุบันบริษัทย่อยดำเนินงานด้านการให้บริการเช่าห้องเย็นและผู้บริหารอยู่ระหว่างจัดทำแผนธุรกิจที่เหมาะสม

- ข) บริษัทฯจะถือว่ามีการควบคุมกิจการที่เข้าไปลงทุนหรือบริษัทย่อยได้ หากบริษัทฯมีสิทธิได้รับหรือมีส่วนได้เสียในผลตอบแทนของกิจการที่เข้าไปลงทุน และสามารถใช้อำนาจในการสั่งการกิจกรรมที่ส่งผลกระทบต่ออย่างมีนัยสำคัญต่อจำนวนเงินผลตอบแทนนั้นได้
- ค) บริษัทฯนำงบการเงินของบริษัทย่อยมารวมในการจัดทำงบการเงินรวมตั้งแต่วันที่บริษัทฯมีอำนาจในการควบคุมบริษัทย่อยจนถึงวันที่บริษัทฯสิ้นสุดการควบคุมบริษัทย่อยนั้น
- ง) งบการเงินของบริษัทย่อยได้จัดทำขึ้น โดยมีระยะเวลาบัญชีและใช้นโยบายการบัญชีที่สำคัญเช่นเดียวกันกับของบริษัทฯ
- จ) ยอดคงค้างระหว่างบริษัทฯและบริษัทย่อย รายการค้าระหว่างกันที่มีสาระสำคัญได้ถูกตัดออกจากงบการเงินรวมนี้แล้ว
- ฉ) ส่วนของผู้มีส่วนได้เสียที่ไม่มีอำนาจควบคุม คือ จำนวนกำไรหรือขาดทุนและสินทรัพย์สุทธิของบริษัทย่อยส่วนที่ไม่ได้เป็นของบริษัทฯและแสดงเป็นรายการแยกต่างหากในส่วนของกำไรหรือขาดทุนรวมและส่วนของผู้ถือหุ้นในงบแสดงฐานะการเงินรวม

2.3 บริษัทฯจัดทำงบการเงินเฉพาะกิจการ โดยแสดงเงินลงทุนในบริษัทย่อยตามวิธีราคาทุน

3. มาตรฐานการรายงานทางการเงินใหม่

ก. มาตรฐานการรายงานทางการเงินที่เริ่มมีผลบังคับใช้ในปัจจุบัน

ในระหว่างปี บริษัทฯและบริษัทย่อยได้นำมาตรฐานการรายงานทางการเงินและการตีความมาตรฐานการรายงานทางการเงินฉบับปรับปรุง (ปรับปรุง 2560) จำนวนหลายฉบับ ซึ่งมีผลบังคับใช้สำหรับงบการเงินที่มีรอบระยะเวลาบัญชีที่เริ่มในหรือหลังวันที่ 1 มกราคม 2561 มาถือปฏิบัติ มาตรฐานการรายงานทางการเงินดังกล่าวได้รับการปรับปรุงหรือจัดให้มีขึ้นเพื่อให้มีเนื้อหาทำเทียมกับมาตรฐานการรายงานทางการเงินระหว่างประเทศ โดยส่วนใหญ่เป็นการปรับปรุงและอธิบายให้ชัดเจนเกี่ยวกับการเปิดเผยข้อมูลในหมายเหตุประกอบงบการเงิน การนำมาตรฐานการรายงานทางการเงินดังกล่าวมาถือปฏิบัตินี้ไม่มีผลกระทบอย่างเป็นสาระสำคัญต่องบการเงินของบริษัทฯและบริษัทย่อย

ข. มาตรฐานการรายงานทางการเงินที่จะมีผลบังคับใช้สำหรับงบการเงินที่มีรอบระยะเวลาบัญชีที่เริ่มในหรือหลังวันที่ 1 มกราคม 2562

สภาวิชาชีพบัญชีได้ประกาศใช้มาตรฐานการรายงานทางการเงินและการตีความมาตรฐานการรายงานทางการเงินฉบับปรับปรุง (ปรับปรุง 2561) และฉบับใหม่จำนวนหลายฉบับ ซึ่งมีผลบังคับใช้สำหรับงบการเงินที่มีรอบระยะเวลาบัญชีที่เริ่มในหรือหลังวันที่ 1 มกราคม 2562 มาตรฐานการรายงานทางการเงินดังกล่าวได้รับการปรับปรุงหรือจัดให้มีขึ้นเพื่อให้มีเนื้อหาทำเทียมกับมาตรฐานการรายงานทางการเงินระหว่างประเทศ โดยส่วนใหญ่เป็นการอธิบายให้ชัดเจนเกี่ยวกับวิธีปฏิบัติทางการบัญชีและการให้แนวปฏิบัติทางบัญชีกับผู้ใช้มาตรฐาน

ฝ่ายบริหารของบริษัทฯและบริษัทย่อยเชื่อว่ามาตรฐานการรายงานทางการเงินและการตีความมาตรฐานการรายงานทางการเงินฉบับปรับปรุงดังกล่าวจะไม่มีผลกระทบอย่างเป็นสาระสำคัญต่องบการเงินเมื่อนำมาถือปฏิบัติ อย่างไรก็ตาม มาตรฐานการรายงานทางการเงินฉบับใหม่ซึ่งได้มีการเปลี่ยนแปลงหลักการสำคัญสามารถสรุปได้ดังนี้

มาตรฐานการรายงานทางการเงิน ฉบับที่ 15 เรื่อง รายได้จากสัญญาที่ทำกับลูกค้า

มาตรฐานการรายงานทางการเงิน ฉบับที่ 15 ใช้แทนมาตรฐานการบัญชีและการตีความมาตรฐานการบัญชีที่เกี่ยวข้องต่อไปนี้

มาตรฐานการบัญชี ฉบับที่ 11 (ปรับปรุง 2560)	เรื่อง สัญญาก่อสร้าง
มาตรฐานการบัญชี ฉบับที่ 18 (ปรับปรุง 2560)	เรื่อง รายได้
การตีความมาตรฐานการบัญชี ฉบับที่ 31 (ปรับปรุง 2560)	เรื่อง รายได้ - รายการแลกเปลี่ยนเกี่ยวกับบริการโฆษณา
การตีความมาตรฐานการรายงานทางการเงิน ฉบับที่ 13 (ปรับปรุง 2560)	เรื่อง โปรแกรมสิทธิพิเศษแก่ลูกค้า
การตีความมาตรฐานการรายงานทางการเงิน ฉบับที่ 15 (ปรับปรุง 2560)	เรื่อง สัญญาสำหรับการก่อสร้างอสังหาริมทรัพย์
การตีความมาตรฐานการรายงานทางการเงิน ฉบับที่ 18 (ปรับปรุง 2560)	เรื่อง การโอนสินทรัพย์จากลูกค้า

กิจการต้องใช้มาตรฐานการรายงานทางการเงิน ฉบับที่ 15 กับสัญญาที่ทำกับลูกค้าทุกสัญญา ยกเว้นสัญญาที่อยู่ในขอบเขตของมาตรฐานการบัญชีฉบับอื่น มาตรฐานฉบับนี้ได้กำหนดหลักการ 5 ขั้นตอนสำหรับการรับรู้รายได้ที่เกิดขึ้นจากสัญญาที่ทำกับลูกค้า โดยกิจการจะรับรู้รายได้ในจำนวนเงินที่สะท้อนถึงสิ่งตอบแทนที่กิจการคาดว่าจะมีสิทธิได้รับจากการแลกเปลี่ยนสินค้าหรือบริการที่ได้ส่งมอบให้แก่ลูกค้า และกำหนดให้กิจการต้องใช้ดุลยพินิจและพิจารณาข้อเท็จจริงและเหตุการณ์ที่เกี่ยวข้องทั้งหมดในการพิจารณาตามหลักการในแต่ละขั้นตอน

ฝ่ายบริหารของบริษัทฯและบริษัทย่อยคาดว่าจะการนำมาตราฐานฉบับนี้มาใช้ จะมีผลทำให้เกิดรายการปรับปรุงจากรายการดังต่อไปนี้

รายได้จากการขาย

บริษัทฯพิจารณาว่ารายได้จากการขายที่บริษัทฯเป็นตัวแทนในการดำเนินการให้เป็นภาระที่ต้องปฏิบัติตามสัญญาแล้วเสร็จจะต้องรับรู้รายได้ด้วยจำนวนเงินสุทธิหลังจากจ่ายสิ่งตอบแทนที่ได้รับเพื่อเป็นการแลกเปลี่ยนกับสินค้าและบริการที่โอนไป จากเดิมที่รับรู้เป็นรายได้ด้วยจำนวนเงินขั้นต้น

ค่าใช้จ่ายส่งเสริมการขาย

ค่าใช้จ่ายส่งเสริมการขายบางประเภทที่บริษัทฯและบริษัทย่อยพิจารณาว่าเป็นองค์ประกอบของราคาขาย บริษัทฯและบริษัทย่อยจะต้องบันทึกค่าใช้จ่ายส่งเสริมการขายดังกล่าว โดยนำไปลดจากยอดขาย จากเดิมที่รับรู้เป็นค่าใช้จ่ายส่งเสริมการขาย

ค. มาตรฐานการรายงานทางการเงิน กลุ่มเครื่องมือทางการเงินที่จะมีผลบังคับใช้สำหรับงบการเงินที่มีรอบระยะเวลาบัญชีที่เริ่มในหรือหลังวันที่ 1 มกราคม 2563

ในระหว่างปีปัจจุบัน สภาวิชาชีพบัญชีได้ประกาศใช้มาตรฐานการรายงานทางการเงิน กลุ่มเครื่องมือทางการเงิน ประกอบด้วยมาตรฐานและการตีความมาตรฐาน จำนวน 5 ฉบับ ได้แก่

มาตรฐานการรายงานทางการเงิน

ฉบับที่ 7	การเปิดเผยข้อมูลเครื่องมือทางการเงิน
ฉบับที่ 9	เครื่องมือทางการเงิน

มาตรฐานการบัญชี

ฉบับที่ 32	การแสดงรายการเครื่องมือทางการเงิน
------------	-----------------------------------

การตีความมาตรฐานการรายงานทางการเงิน

ฉบับที่ 16	การป้องกันความเสี่ยงของเงินลงทุนสุทธิในหน่วยงานต่างประเทศ
ฉบับที่ 19	การชำระหนี้สินทางการเงินด้วยตราสารทุน

มาตรฐานการรายงานทางการเงินกลุ่มดังกล่าวข้างต้น กำหนดหลักการเกี่ยวกับการจัดประเภทและการวัดมูลค่าเครื่องมือทางการเงินด้วยมูลค่ายุติธรรมหรือราคาทุนตัดจำหน่ายโดยพิจารณาจากประเภทของตราสารทางการเงิน ลักษณะของกระแสเงินสดตามสัญญาและแผนธุรกิจของกิจการ (Business Model) หลักการเกี่ยวกับวิธีการคำนวณการด้อยค่าของเครื่องมือทางการเงิน โดยใช้แนวคิดของผลขาดทุนด้านเครดิตที่คาดว่าจะเกิดขึ้น และหลักการเกี่ยวกับการบัญชีป้องกันความเสี่ยง รวมถึงการแสดงรายการและการเปิดเผยข้อมูลเครื่องมือทางการเงิน และเมื่อมาตรฐานการรายงานทางการเงินกลุ่มนี้มีผลบังคับใช้ จะทำให้มาตรฐานการบัญชี การตีความมาตรฐานการบัญชี และแนวปฏิบัติทางการบัญชีบางฉบับที่มีผลบังคับใช้อยู่ในปัจจุบันถูกยกเลิกไป

ปัจจุบันฝ่ายบริหารของบริษัทฯและบริษัทย่อยอยู่ระหว่างการประเมินผลกระทบที่อาจมีต่องบการเงินในปีที่เริ่มนำมาตรฐานกลุ่มดังกล่าวมาถือปฏิบัติ

4. นโยบายการบัญชีที่สำคัญ

4.1 การรับรู้รายได้

ขายสินค้า

รายได้จากการขายสินค้ารับรู้เมื่อบริษัทฯและบริษัทย่อยได้โอนความเสี่ยงและผลตอบแทนที่มีนัยสำคัญของความเป็นเจ้าของสินค้าให้กับผู้ซื้อแล้ว รายได้จากการขายแสดงมูลค่าตามราคาในใบกำกับสินค้าโดยไม่รวมภาษีมูลค่าเพิ่ม สำหรับสินค้าที่ได้ส่งมอบหลังจากหักส่วนลดแล้ว

รายได้ค่าบริการ

รายได้ค่าบริการรับรู้เมื่อได้ให้บริการแล้ว โดยพิจารณาถึงขั้นความสำเร็จของงาน

ดอกเบี้ยรับ

ดอกเบี้ยรับถือเป็นรายได้ตามเกณฑ์คงค้าง โดยคำนึงถึงอัตราผลตอบแทนที่แท้จริง

เงินปันผลรับ

เงินปันผลรับถือเป็นรายได้เมื่อบริษัทฯมีสิทธิในการรับเงินปันผล

4.2 เงินสดและรายการเทียบเท่าเงินสด

เงินสดและรายการเทียบเท่าเงินสด หมายถึง เงินสดและเงินฝากธนาคาร และเงินลงทุนระยะสั้นที่มีสภาพคล่องสูง ซึ่งถึงกำหนดจ่ายคืนภายในระยะเวลาไม่เกิน 3 เดือนนับจากวันที่ได้มาและไม่มีข้อจำกัดในการเบิกใช้

4.3 ลูกหนี้การค้าและลูกหนี้อื่น

ลูกหนี้การค้าและลูกหนี้อื่นแสดงมูลค่าตามจำนวนมูลค่าสุทธิที่จะได้รับ บริษัทฯและบริษัทย่อยบันทึกค่าเพื่อหนี้สงสัยจะสูญสำหรับผลขาดทุนโดยประมาณที่อาจเกิดขึ้นจากการเก็บเงินจากลูกหนี้ไม่ได้ ซึ่งโดยทั่วไปพิจารณาจากประสบการณ์การเก็บเงินและการวิเคราะห์อายุหนี้

4.4 สินค้ำคงเหลือ

สินค้ำสำเร็จรูปและสินค้ำระหว่างผลิตแสดงมูลค่าตามราคาทุน (วิธีถัวเฉลี่ยเคลื่อนที่) หรือมูลค่าสุทธิที่จะได้รับแล้วแต่ราคาใดจะต่ำกว่า ราคาทุนดังกล่าววัดมูลค่าตามวิธีต้นทุนมาตรฐานซึ่งใกล้เคียงกับต้นทุนจริง และประกอบด้วยต้นทุนวัตถุดิบ แรงงานและค่าโสหุ้ยในการผลิต

วัตถุดิบ สารเคมี ภาชนะบรรจุ อะไหล่และวัสดุโรงงานแสดงมูลค่าตามราคาทุน (วิธีถัวเฉลี่ยเคลื่อนที่) หรือมูลค่าสุทธิที่จะได้รับแล้วแต่ราคาใดจะต่ำกว่า และจะถือเป็นส่วนหนึ่งของต้นทุนการผลิตเมื่อมีการเบิกใช้

4.5 เงินลงทุน

- ก) เงินลงทุนในหลักทรัพย์เพื่อขายแสดงตามมูลค่ายุติธรรม การเปลี่ยนแปลงในมูลค่ายุติธรรมของหลักทรัพย์ดังกล่าวบันทึกในกำไรขาดทุนเบ็ดเสร็จอื่น และจะบันทึกในส่วนของกำไรหรือขาดทุนเมื่อได้จำหน่ายหลักทรัพย์นั้นออกไป
- ข) เงินลงทุนในตราสารทุนที่ไม่อยู่ในความต้องการของตลาดถือเป็นเงินลงทุนทั่วไป ซึ่งแสดงในราคาทุนสุทธิจากค่าเผื่อการด้อยค่า (ถ้ามี)
- ค) เงินลงทุนในการร่วมค้าและบริษัทร่วมที่แสดงอยู่ในงบการเงินรวมแสดงมูลค่าตามวิธีส่วนได้เสีย
- ง) เงินลงทุนในบริษัทย่อยที่แสดงอยู่ในงบการเงินเฉพาะกิจการแสดงมูลค่าตามวิธีราคาทุน

มูลค่ายุติธรรมของหลักทรัพย์ในความต้องการของตลาดคำนวณจากราคาเสนอซื้อหลังสุด ณ สิ้นวันทำการสุดท้ายของปี มูลค่ายุติธรรมของหน่วยลงทุนคำนวณจากมูลค่าสินทรัพย์สุทธิของหน่วยลงทุน

บริษัทฯ ใช้วิธีถัวเฉลี่ยถ่วงน้ำหนักในการคำนวณต้นทุนของเงินลงทุน

4.6 อสังหาริมทรัพย์เพื่อการลงทุน

บริษัทฯ และบริษัทย่อยบันทึกมูลค่าเริ่มแรกของอสังหาริมทรัพย์เพื่อการลงทุนในราคาทุนซึ่งรวมต้นทุนการทำรายการ หลังจากนั้น บริษัทฯ และบริษัทย่อยจะบันทึกอสังหาริมทรัพย์เพื่อการลงทุนด้วยราคาทุนหักค่าเสื่อมราคาสะสมและค่าเผื่อการด้อยค่า (ถ้ามี)

ค่าเสื่อมราคาของอสังหาริมทรัพย์เพื่อการลงทุนคำนวณจากราคาทุนโดยวิธีเส้นตรงตามอายุการให้ประโยชน์โดยประมาณ 20 ปี ค่าเสื่อมราคาของอสังหาริมทรัพย์เพื่อการลงทุนรวมอยู่ในการคำนวณผลการดำเนินงาน

บริษัทฯ และบริษัทย่อยรับรู้ผลต่างระหว่างจำนวนเงินที่ได้รับสุทธิจากการจำหน่ายกับมูลค่าตามบัญชีของสินทรัพย์ในส่วนของกำไรหรือขาดทุนในงวดที่ตัดรายการอสังหาริมทรัพย์เพื่อการลงทุนออกจากบัญชี

4.7 ที่ดิน อาคารและอุปกรณ์และค่าเสื่อมราคา

ที่ดินแสดงมูลค่าตามราคาทุน อาคารและอุปกรณ์แสดงมูลค่าตามราคาทุนหักค่าเสื่อมราคาสะสม และค่าเพื่อการด้อยค่าของสินทรัพย์ (ถ้ามี)

ค่าเสื่อมราคาของอาคารและอุปกรณ์คำนวณจากราคาทุนของสินทรัพย์โดยวิธีเส้นตรงตามอายุการให้ประโยชน์โดยประมาณดังนี้

อาคาร	-	20 และ 30 ปี
ส่วนปรับปรุงอาคาร	-	5-25 ปี
ระบบบำบัดน้ำเสีย	-	15 และ 30 ปี
เครื่องจักร อุปกรณ์โรงงานและอุปกรณ์สวน	-	5-20 ปี
เครื่องตกแต่ง ติดตั้งและอุปกรณ์สำนักงาน	-	5-20 ปี
ยานพาหนะ	-	5-15 ปี

ค่าเสื่อมราคารวมอยู่ในการคำนวณผลการดำเนินงาน

ไม่มีการคิดค่าเสื่อมราคาสำหรับที่ดิน ส่วนปรับปรุงที่ดินและสินทรัพย์ระหว่างก่อสร้างและติดตั้ง

บริษัทฯและบริษัทย่อยตัดรายการที่ดิน อาคาร และอุปกรณ์ออกจากบัญชี เมื่อจำหน่ายสินทรัพย์หรือคาดว่าจะไม่ได้รับประโยชน์เชิงเศรษฐกิจในอนาคตจากการใช้หรือการจำหน่ายสินทรัพย์รายการผลกำไรหรือขาดทุนจากการจำหน่ายสินทรัพย์จะรับรู้ในส่วนของกำไรหรือขาดทุนเมื่อบริษัทฯและบริษัทย่อยตัดรายการสินทรัพย์นั้นออกจากบัญชี

4.8 สิทธิการใช้ที่ดินป่าสงวนและพืชเพื่อการผลิตผลและค่าตัดจำหน่าย

สิทธิการใช้ที่ดินป่าสงวนและพืชเพื่อการผลิตผลแสดงตามราคาทุนหักค่าตัดจำหน่ายสะสมและค่าเพื่อการด้อยค่าของสินทรัพย์ (ถ้ามี) ราคาทุนดังกล่าวหมายถึงยอดเงินลงทุนและค่าใช้จ่ายในการได้มาซึ่งสิทธิการใช้ที่ดินป่าสงวนและต้นทุนในการปลูกพืชเพื่อการให้ผลิตผลซึ่งเกิดขึ้นก่อนที่จะให้ผลิตผล

ค่าตัดจำหน่ายของสิทธิการใช้ที่ดินป่าสงวนและพืชเพื่อการผลิตผล คำนวณจากราคาทุนโดยวิธีเส้นตรงตามอายุสัมปทานที่เหลืออยู่หรืออายุการให้ผลิตผลของพืชเพื่อการผลิตผลที่เหลืออยู่แล้วแต่อย่างไรจะต่ำกว่า (การให้ผลิตผลของพืชเพื่อการผลิตผล (ต้นปาล์ม) โดยปกติมีระยะเวลา 25 ปี)

ค่าตัดจำหน่ายรวมอยู่ในการคำนวณผลการดำเนินงาน

ไม่มีการตัดจำหน่ายสำหรับต้นทุนสวนปาล์มที่ยังไม่พร้อมเก็บเกี่ยว

ค่าใช้จ่ายที่เกี่ยวข้องกับการปลูกปาล์มซ่อมและปลูกปาล์มเพิ่มเติมในพื้นที่ที่มีการเก็บเกี่ยวแล้วจะถือเป็นค่าใช้จ่ายในส่วนของกำไรหรือขาดทุนทั้งจำนวน

4.9 ต้นทุนการกู้ยืม

ต้นทุนการกู้ยืมของเงินกู้ที่ใช้ในการได้มา การก่อสร้าง หรือการผลิตสินทรัพย์ที่ต้องใช้ระยะเวลานานในการแปลงสภาพให้พร้อมใช้หรือขาย ได้ถูกนำไปปรวมเป็นราคาทุนของสินทรัพย์จนกว่าสินทรัพย์นั้นจะอยู่ในสภาพพร้อมที่จะใช้ได้ตามที่มุ่งประสงค์ ส่วนต้นทุนการกู้ยืมอื่นถือเป็นค่าใช้จ่ายในงวดที่เกิดรายการ ต้นทุนการกู้ยืมประกอบด้วยดอกเบี้ยและต้นทุนอื่นที่เกิดขึ้นจากการกู้ยืมนั้น

4.10 สินทรัพย์ไม่มีตัวตนและค่าตัดจำหน่าย

บริษัทฯ และบริษัทย่อยบันทึกต้นทุนเริ่มแรกของสินทรัพย์ไม่มีตัวตนตามราคาทุน ภายหลังจากการรับรู้รายการเริ่มแรก สินทรัพย์ไม่มีตัวตนแสดงมูลค่าตามราคาทุนหักค่าตัดจำหน่ายสะสมและค่าเผื่อการด้อยค่าสะสม (ถ้ามี) ของสินทรัพย์นั้น

บริษัทฯ และบริษัทย่อยตัดจำหน่ายสินทรัพย์ไม่มีตัวตนที่มีอายุการให้ประโยชน์จำกัดอย่างมีระบบตลอดอายุการให้ประโยชน์เชิงเศรษฐกิจของสินทรัพย์นั้น และจะประเมินการด้อยค่าของสินทรัพย์ดังกล่าวเมื่อมีข้อบ่งชี้ว่าสินทรัพย์นั้นเกิดการด้อยค่า บริษัทฯ และบริษัทย่อยจะทบทวนระยะเวลาการตัดจำหน่ายและวิธีการตัดจำหน่ายของสินทรัพย์ไม่มีตัวตนดังกล่าวทุกสิ้นปีเป็นอย่างน้อย ค่าตัดจำหน่ายรับรู้เป็นค่าใช้จ่ายในส่วนของกำไรหรือขาดทุน

สินทรัพย์ไม่มีตัวตนที่มีอายุการให้ประโยชน์จำกัดมีดังนี้

อายุการให้ประโยชน์

คอมพิวเตอร์ซอฟต์แวร์

5 ปี

4.11 สินทรัพย์ชีวภาพ

บริษัทย่อยมีสินทรัพย์ชีวภาพเป็นผลป่าล้่มสดที่อยู่บนดินและต้นกล้าป่าล้่มสำหรับขาย และผลิตผลทางการเกษตรเป็นผลป่าล้่มสดที่เก็บเกี่ยวแล้ว

มูลค่ายุติธรรมของผลป่าล้่มสดที่อยู่บนดิน คำนวณโดยใช้วิธีคิดลดกระแสเงินสดในอนาคตอ้างอิงจากราคาผลป่าล้่มสดที่หน้าโรงงานหักประมาณการค่าใช้จ่าย ณ จุดเก็บเกี่ยว ผลป่าล้่มสดที่เก็บเกี่ยวคำนวณโดยอ้างอิงจากราคาผลป่าล้่มสดที่หน้าโรงงานหักประมาณการค่าใช้จ่ายในการขาย ส่วนมูลค่ายุติธรรมของต้นกล้าป่าล้่มสำหรับขาย คำนวณโดยอ้างอิงจากราคาขายหักประมาณการค่าใช้จ่ายในการขาย ผลกำไรหรือขาดทุนที่เกิดจากการเปลี่ยนแปลงในมูลค่ายุติธรรมของสินทรัพย์ชีวภาพและผลต่างระหว่างมูลค่ายุติธรรมกับราคาทุนของผลิตผลทางการเกษตรบันทึกในส่วนของกำไรหรือขาดทุน

ในกรณีที่ไม่สามารถวัดมูลค่ายุติธรรมได้อย่างน่าเชื่อถือ สินทรัพย์ชีวภาพต้องวัดด้วยราคาทุนหักค่าเสื่อมราคาสะสมและค่าเผื่อการด้อยค่าสะสม และในทันทีที่มูลค่ายุติธรรมของสินทรัพย์ชีวภาพนั้นสามารถวัดได้อย่างน่าเชื่อถือ บริษัทย่อยจะวัดมูลค่าของสินทรัพย์ชีวภาพนั้นด้วยมูลค่ายุติธรรมหักต้นทุนในการขาย ผลิตผลทางการเกษตรจะแสดงเป็นส่วนหนึ่งของสินค้าคงเหลือ

4.12 ค่าความนิยม

บริษัทฯ บันทึกมูลค่าเริ่มแรกของค่าความนิยมในราคาหุ้น ซึ่งเท่ากับต้นทุนการรวมธุรกิจส่วนที่สูงกว่ามูลค่ายุติธรรมของสินทรัพย์สุทธิที่ได้มา หากมูลค่ายุติธรรมของสินทรัพย์สุทธิที่ได้มาสูงกว่าต้นทุนการรวมธุรกิจ บริษัทฯจะรับรู้ส่วนที่สูงกว่านี้เป็นกำไรในส่วนของกำไรหรือขาดทุนทันที

บริษัทฯ แสดงค่าความนิยมตามราคาหุ้นหักค่าเผื่อการด้อยค่าสะสม (ถ้ามี) และจะทดสอบการด้อยค่าของค่าความนิยมทุกปีหรือเมื่อใดก็ตามที่มีข้อบ่งชี้ของการด้อยค่าเกิดขึ้น

เพื่อวัตถุประสงค์ในการทดสอบการด้อยค่า บริษัทฯจะปันส่วนค่าความนิยมที่เกิดขึ้นจากการรวมกิจการให้กับหน่วยสินทรัพย์ที่ก่อให้เกิดเงินสด (หรือกลุ่มของหน่วยสินทรัพย์ที่ก่อให้เกิดเงินสด) ที่คาดว่าจะได้รับประโยชน์เพิ่มขึ้นจากการรวมกิจการ และบริษัทฯจะทำการประเมินมูลค่าที่คาดว่าจะได้รับคืนของหน่วยของสินทรัพย์ที่ก่อให้เกิดเงินสดแต่ละรายการ (หรือกลุ่มของหน่วยสินทรัพย์ที่ก่อให้เกิดเงินสด) หากมูลค่าที่คาดว่าจะได้รับคืนของหน่วยของสินทรัพย์ที่ก่อให้เกิดเงินสดต่ำกว่ามูลค่าตามบัญชี บริษัทฯจะรับรู้ขาดทุนจากการด้อยค่าในส่วนของกำไรหรือขาดทุน และบริษัทฯไม่สามารถกลับบัญชีขาดทุนจากการด้อยค่าได้ในอนาคต

4.13 รายการธุรกิจกับบุคคลหรือกิจการที่เกี่ยวข้องกัน

บุคคลหรือกิจการที่เกี่ยวข้องกันกับบริษัทฯ หมายถึง บุคคลหรือกิจการที่มีอำนาจควบคุมบริษัทฯ หรือถูกบริษัทฯ ควบคุมไม่ว่าจะเป็นโดยตรงหรือทางอ้อม หรืออยู่ภายใต้การควบคุมเดียวกันกับบริษัทฯ

นอกจากนี้ บุคคลหรือกิจการที่เกี่ยวข้องกันยังหมายรวมถึงบริษัทร่วมและบุคคลหรือกิจการที่มีสิทธิออกเสียงโดยตรงหรือทางอ้อมซึ่งทำให้มีอิทธิพลอย่างเป็นทางการสำคัญต่อบริษัทฯ ผู้บริหารสำคัญ กรรมการหรือพนักงานของบริษัทฯที่มีอำนาจในการวางแผนและควบคุมการดำเนินงานของบริษัทฯ

4.14 สัญญาเช่าระยะยาว

สัญญาเช่าที่ดิน อาคารและอุปกรณ์ที่ความเสี่ยงและผลตอบแทนของความเป็นเจ้าของส่วนใหญ่ได้โอนไปให้กับผู้เช่าถือเป็นสัญญาเช่าการเงิน สัญญาเช่าการเงินจะบันทึกเป็นรายจ่ายฝ่ายทุนด้วยมูลค่ายุติธรรมของสินทรัพย์ที่เช่าหรือมูลค่าปัจจุบันสุทธิของจำนวนเงินที่ต้องจ่ายตามสัญญาเช่าแล้วแต่มูลค่าใดจะต่ำกว่า ภาระผูกพันตามสัญญาเช่าหักค่าใช้จ่ายทางการเงินจะบันทึกเป็นหนี้สินระยะยาว ส่วนดอกเบี้ยจ่ายจะบันทึกในส่วนของกำไรหรือขาดทุนตลอดอายุของสัญญาเช่า สินทรัพย์ที่ได้มาตามสัญญาเช่าการเงินจะคิดค่าเสื่อมราคาตลอดอายุการให้ประโยชน์ของสินทรัพย์ที่เช่า

สัญญาเช่าที่ดิน อาคาร และอุปกรณ์ที่ความเสี่ยงและผลตอบแทนของความเป็นเจ้าของส่วนใหญ่ไม่ได้โอนไปให้กับผู้เช่าถือเป็นสัญญาเช่าดำเนินงาน จำนวนเงินที่จ่ายตามสัญญาเช่าดำเนินงานรับรู้เป็นค่าใช้จ่ายในส่วนของกำไรหรือขาดทุนตามวิธีเส้นตรงตลอดอายุสัญญาเช่า

4.15 เงินตราต่างประเทศ

บริษัทฯ แสดงงบการเงินรวมและงบการเงินเฉพาะกิจการเป็นสกุลเงินบาท ซึ่งเป็นสกุลเงินที่ใช้ในการดำเนินงานของบริษัทฯ รายการต่างๆของแต่ละกิจการที่รวมอยู่ในงบการเงินรวมวัดมูลค่าด้วยสกุลเงินที่ใช้ในการดำเนินงานของแต่ละกิจการนั้น

รายการที่เป็นเงินตราต่างประเทศแปลงค่าเป็นเงินบาทโดยใช้อัตราแลกเปลี่ยน ณ วันที่ที่เกิดรายการสินทรัพย์และหนี้สินที่เป็นตัวเงินซึ่งอยู่ในสกุลเงินตราต่างประเทศได้แปลงค่าเป็นเงินบาทโดยใช้อัตราแลกเปลี่ยน ณ วันสิ้นรอบระยะเวลารายงาน

กำไรและขาดทุนที่เกิดจากการเปลี่ยนแปลงในอัตราแลกเปลี่ยนได้รวมอยู่ในการคำนวณผลการดำเนินงาน

4.16 การด้อยค่าของสินทรัพย์

ทุกวันสิ้นรอบระยะเวลารายงาน บริษัทฯและบริษัทย่อยจะทำการประเมินการด้อยค่าของที่ดิน อาคารและอุปกรณ์ สิทธิการใช้ที่ดินป่าสงวน พืชเพื่อให้การผลิตผล (ต้นทุเรียนป่าลัม) หรือสินทรัพย์ไม่มีตัวตนอื่นของบริษัทฯและบริษัทย่อย หากมีข้อบ่งชี้ว่าสินทรัพย์ดังกล่าวอาจด้อยค่า บริษัทฯและบริษัทย่อยรับรู้ขาดทุนจากการด้อยค่าเมื่อมูลค่าที่คาดว่าจะได้รับคืนของสินทรัพย์มีมูลค่าต่ำกว่ามูลค่าตามบัญชีของสินทรัพย์นั้น ทั้งนี้มูลค่าที่คาดว่าจะได้รับคืนหมายถึงมูลค่ายุติธรรมหักต้นทุนในการขายของสินทรัพย์หรือมูลค่าจากการใช้สินทรัพย์แล้วแต่ราคาใดจะสูงกว่า ในการประเมินมูลค่าจากการใช้สินทรัพย์ บริษัทฯและบริษัทย่อยประมาณการกระแสเงินสดในอนาคตที่กิจการคาดว่าจะได้รับจากสินทรัพย์และคำนวณคิดลดเป็นมูลค่าปัจจุบัน โดยใช้อัตราคิดลดก่อนภาษีที่สะท้อนถึงการประเมินความเสี่ยงในสภาพตลาดปัจจุบันของเงินสดตามระยะเวลาและความเสี่ยงซึ่งเป็นลักษณะเฉพาะของสินทรัพย์ที่กำลังพิจารณาอยู่ ในการประเมินมูลค่ายุติธรรมหักต้นทุนในการขาย บริษัทฯและบริษัทย่อยใช้แบบจำลองการประเมินมูลค่าที่ดีที่สุดซึ่งเหมาะสมกับสินทรัพย์ ซึ่งสะท้อนถึงจำนวนเงินที่กิจการสามารถจะได้อาจจากการจำหน่ายสินทรัพย์หักด้วยต้นทุนในการจำหน่าย โดยการจำหน่ายนั้นผู้ซื้อและผู้ขายมีความรอบรู้และเต็มใจในการแลกเปลี่ยน และสามารถต่อรองราคากันได้อย่างเป็นอิสระในลักษณะของผู้ที่ไม่มีความเกี่ยวข้องกัน

บริษัทฯและบริษัทย่อยจะรับรู้รายการขาดทุนจากการด้อยค่าในส่วนของกำไรหรือขาดทุน

หากในการประเมินการด้อยค่าของสินทรัพย์ มีข้อบ่งชี้ที่แสดงให้เห็นว่าผลขาดทุนจากการด้อยค่าของสินทรัพย์ที่รับรู้ในงวดก่อนได้หมดไปหรือลดลง บริษัทฯและบริษัทย่อยจะประมาณมูลค่าที่คาดว่าจะได้รับคืนของสินทรัพย์นั้น และจะกลับรายการผลขาดทุนจากการด้อยค่าที่รับรู้ในงวดก่อนก็ต่อเมื่อมีการเปลี่ยนแปลงประมาณการที่ใช้กำหนดมูลค่าที่คาดว่าจะได้รับคืนภายหลังจากการรับรู้ผลขาดทุนจากการด้อยค่าครั้งล่าสุด โดยมูลค่าตามบัญชีของสินทรัพย์ที่เพิ่มขึ้นจากการกลับรายการผลขาดทุนจากการด้อยค่าต้องไม่สูงกว่ามูลค่าตามบัญชีที่ควรจะเป็นหากกิจการไม่เคยรับรู้ผลขาดทุนจากการด้อยค่าของสินทรัพย์ในงวดก่อนๆ บริษัทฯและบริษัทย่อยจะบันทึกกลับรายการผลขาดทุนจากการด้อยค่าของสินทรัพย์โดยรับรู้ไปยังส่วนของกำไรหรือขาดทุนทันที

4.17 หุ้นหุ้นซื้อคืน

หุ้นหุ้นซื้อคืนแสดงมูลค่าในงบแสดงฐานะการเงินด้วยราคาทุนเป็นรายการหักจากส่วนของผู้ถือหุ้นทั้งหมด หากราคาขายของหุ้นหุ้นซื้อคืนสูงกว่าราคาซื้อหุ้นหุ้นซื้อคืน บริษัทฯจะรับรู้ผลต่างเข้าบัญชีส่วนเกินมูลค่าหุ้นหุ้นซื้อคืน และหากราคาขายของหุ้นหุ้นซื้อคืนต่ำกว่าราคาซื้อหุ้นหุ้นซื้อคืน บริษัทฯจะนำผลต่างหักจากส่วนเกินมูลค่าหุ้นหุ้นซื้อคืนให้หมดไปก่อน แล้วจึงนำผลต่างที่เหลืออยู่ไปหักจากบัญชีกำไรสะสม

4.18 ผลประโยชน์ของพนักงาน

ผลประโยชน์ระยะสั้นของพนักงาน

บริษัทฯและบริษัทย่อยรับรู้ เงินเดือน ค่าจ้าง โบนัส และเงินสมทบกองทุนประกันสังคมเป็นค่าใช้จ่ายเมื่อเกิดรายการ

ผลประโยชน์หลังออกจากงาน และผลประโยชน์ระยะยาวอื่นของพนักงาน

โครงการสมทบเงิน

บริษัทฯและบริษัทย่อย และพนักงานได้ร่วมกันจัดตั้งกองทุนสำรองเลี้ยงชีพ ซึ่งประกอบด้วยเงินที่พนักงานจ่ายสะสมและเงินที่บริษัทฯและบริษัทย่อยจ่ายสมทบให้เป็นรายเดือน สินทรัพย์ของกองทุนสำรองเลี้ยงชีพได้แยกออกจากสินทรัพย์ของบริษัทฯและบริษัทย่อย เงินที่บริษัทฯและบริษัทย่อยจ่ายสมทบกองทุนสำรองเลี้ยงชีพบันทึกเป็นค่าใช้จ่ายในปีที่เกิดรายการ

โครงการผลประโยชน์หลังออกจากงาน และผลประโยชน์ระยะยาวอื่นของพนักงาน

บริษัทฯและบริษัทย่อยมีภาระสำหรับเงินชดเชยที่ต้องจ่ายให้แก่พนักงานเมื่อออกจากงานตามกฎหมายแรงงาน ซึ่งบริษัทฯและบริษัทย่อยถือว่าเงินชดเชยดังกล่าวเป็นโครงการผลประโยชน์หลังออกจากงานสำหรับพนักงาน นอกจากนี้ บริษัทฯจัดให้มีโครงการผลประโยชน์ระยะยาวอื่นของพนักงาน ได้แก่ โครงการเงินรางวัลการปฏิบัติงานครบกำหนดระยะเวลา

บริษัทฯและบริษัทย่อยคำนวณหนี้สินตามโครงการผลประโยชน์หลังออกจากงานของพนักงาน และโครงการผลประโยชน์ระยะยาวอื่นของพนักงาน โดยใช้วิธีคิดลดแต่ละหน่วยที่ประมาณการไว้ (Projected Unit Credit Method) โดยผู้เชี่ยวชาญอิสระได้ทำการประเมินภาระผูกพันดังกล่าวตามหลักคณิตศาสตร์ประกันภัย

ผลกำไรหรือขาดทุนจากการประมาณการตามหลักคณิตศาสตร์ประกันภัยสำหรับโครงการผลประโยชน์หลังออกจากงานของพนักงานจะรับรู้ทันทีในกำไรขาดทุนเบ็ดเสร็จอื่น

ผลกำไรหรือขาดทุนจากการประมาณการตามหลักคณิตศาสตร์ประกันภัยสำหรับโครงการผลประโยชน์ระยะยาวอื่นของพนักงานจะรับรู้ทันทีในกำไรหรือขาดทุน

4.19 ประมวลการหนี้สิน

บริษัทฯและบริษัทย่อยจะบันทึกประมวลการหนี้สินไว้ในบัญชีเมื่อภาระผูกพันซึ่งเป็นผลมาจากเหตุการณ์ในอดีตได้เกิดขึ้นแล้ว และมีความเป็นไปได้ค่อนข้างแน่นอนว่าบริษัทฯและบริษัทย่อยจะเสียทรัพยากรเชิงเศรษฐกิจไปเพื่อปลดปล่อยภาระผูกพันนั้น และบริษัทฯและบริษัทย่อยสามารถประมาณมูลค่าภาระผูกพันนั้นได้อย่างน่าเชื่อถือ

4.20 ภาษีเงินได้

ภาษีเงินได้ประกอบด้วยภาษีเงินได้ปัจจุบันและภาษีเงินได้รอการตัดบัญชี

ภาษีเงินได้ปัจจุบัน

บริษัทฯและบริษัทย่อยบันทึกภาษีเงินได้ปัจจุบันตามจำนวนที่คาดว่าจะจ่ายให้กับหน่วยงานจัดเก็บภาษีของรัฐ โดยคำนวณจากกำไรทางภาษีตามหลักเกณฑ์ที่กำหนดในกฎหมายภาษีอากร

ภาษีเงินได้รอการตัดบัญชี

บริษัทฯและบริษัทย่อยบันทึกภาษีเงินได้รอการตัดบัญชีของผลแตกต่างชั่วคราวระหว่างราคาตามบัญชีของสินทรัพย์และหนี้สิน ณ วันสิ้นรอบระยะเวลารายงานกับฐานภาษีของสินทรัพย์และหนี้สินที่เกี่ยวข้องนั้น โดยใช้อัตราภาษีที่มีผลบังคับใช้ ณ วันสิ้นรอบระยะเวลารายงาน

บริษัทฯและบริษัทย่อยรับรู้หนี้สินภาษีเงินได้รอการตัดบัญชีของผลแตกต่างชั่วคราวที่ต้องเสียภาษีทุกรายการ แต่รับรู้สินทรัพย์ภาษีเงินได้รอการตัดบัญชีสำหรับผลแตกต่างชั่วคราวที่ใช้หักภาษี รวมทั้งผลขาดทุนทางภาษีที่ยังไม่ได้ใช้ในจำนวนเท่าที่มีความเป็นไปได้ค่อนข้างแน่ที่บริษัทฯและบริษัทย่อยจะมีกำไรทางภาษีในอนาคตเพียงพอที่จะใช้ประโยชน์จากผลแตกต่างชั่วคราวที่ใช้หักภาษีและผลขาดทุนทางภาษีที่ยังไม่ได้ใช้นั้น

บริษัทฯและบริษัทย่อยจะทบทวนมูลค่าตามบัญชีของสินทรัพย์ภาษีเงินได้รอการตัดบัญชีทุกสิ้นรอบระยะเวลารายงานและจะทำการปรับลดมูลค่าตามบัญชีดังกล่าว หากมีความเป็นไปได้ค่อนข้างแน่ที่บริษัทฯและบริษัทย่อยจะไม่มีกำไรทางภาษีเพียงพอต่อการนำสินทรัพย์ภาษีเงินได้รอการตัดบัญชีทั้งหมดหรือบางส่วนมาใช้ประโยชน์

บริษัทฯและบริษัทย่อยจะบันทึกภาษีเงินได้รอการตัดบัญชีโดยตรงไปยังส่วนของผู้ถือหุ้นหากภาษีที่เกิดขึ้นเกี่ยวข้องกับรายการที่ได้บันทึกโดยตรงไปยังส่วนของผู้ถือหุ้น

4.21 ตราสารอนุพันธ์

สัญญาซื้อขายเงินตราต่างประเทศล่วงหน้า

ลูกหนี้และเจ้าหนี้ตามสัญญาซื้อขายเงินตราต่างประเทศล่วงหน้าจะถูกแปลงค่าตามอัตราแลกเปลี่ยน ณ วันสิ้นรอบระยะเวลารายงาน กำไรขาดทุนที่ยังไม่เกิดขึ้นจากการแปลงค่าเงินตราต่างประเทศดังกล่าวจะถูกบันทึกในส่วนของกำไรหรือขาดทุน ส่วนเกินหรือส่วนลดที่เกิดขึ้นจากการทำสัญญาจะถูกตัดจำหน่ายด้วยวิธีเส้นตรงตามอายุของสัญญา

4.22 การวัดมูลค่ายุติธรรม

มูลค่ายุติธรรม หมายถึง ราคาที่คาดว่าจะได้รับจากการขายสินทรัพย์หรือเป็นราคาที่จะต้องจ่ายเพื่อโอนหนี้สินให้ผู้อื่น โดยรายการดังกล่าวเป็นรายการที่เกิดขึ้นในสภาพปกติระหว่างผู้ซื้อและผู้ขาย (ผู้ร่วมในตลาด) ณ วันที่วัดมูลค่า บริษัทฯและบริษัทย่อยใช้ราคาเสนอซื้อขายในตลาดที่มีสภาพคล่องในการวัดมูลค่ายุติธรรมของสินทรัพย์และหนี้สินซึ่งมาตรฐานการรายงานทางการเงินที่เกี่ยวข้องกำหนดให้ต้องวัดมูลค่าด้วยมูลค่ายุติธรรม ยกเว้นในกรณีที่ไม่มีตลาดที่มีสภาพคล่องสำหรับสินทรัพย์หรือหนี้สินที่มีลักษณะเดียวกันหรือไม่สามารถหาราคาเสนอซื้อขายในตลาดที่มีสภาพคล่องได้ บริษัทฯและบริษัทย่อยจะประมาณมูลค่ายุติธรรมโดยใช้เทคนิคการประเมินมูลค่าที่เหมาะสมกับแต่ละสถานการณ์ และพยายามใช้ข้อมูลที่สามารถสังเกตได้ที่เกี่ยวข้องกับสินทรัพย์หรือหนี้สินที่จะวัดมูลค่ายุติธรรมนั้นให้มากที่สุด

ลำดับชั้นของมูลค่ายุติธรรมที่ใช้วัดมูลค่าและเปิดเผยมูลค่ายุติธรรมของสินทรัพย์และหนี้สินในงบการเงินแบ่งออกเป็นสามระดับตามประเภทของข้อมูลที่นำมาใช้ในการวัดมูลค่ายุติธรรม ดังนี้

ระดับ 1 ใช้ข้อมูลราคาเสนอซื้อขายของสินทรัพย์หรือหนี้สินอย่างเดียวกันในตลาดที่มีสภาพคล่อง

ระดับ 2 ใช้ข้อมูลอื่นที่สามารถสังเกตได้ของสินทรัพย์หรือหนี้สิน ไม่ว่าจะเป็นข้อมูลทางตรงหรือทางอ้อม

ระดับ 3 ใช้ข้อมูลที่ไม่สามารถสังเกตได้ เช่น ข้อมูลเกี่ยวกับกระแสเงินสดในอนาคตที่กิจการประมาณขึ้น

ทุกวันสิ้นรอบระยะเวลารายงาน บริษัทฯและบริษัทย่อยจะประเมินความจำเป็นในการโอนรายการระหว่างลำดับชั้นของมูลค่ายุติธรรมสำหรับสินทรัพย์และหนี้สินที่ถืออยู่ ณ วันสิ้นรอบระยะเวลารายงานที่มีการวัดมูลค่ายุติธรรมแบบเกิดขึ้นประจำ

5. การใช้ดุลยพินิจและประมาณการทางบัญชีที่สำคัญ

ในการจัดทำงบการเงินตามมาตรฐานการรายงานทางการเงิน ฝ่ายบริหารจำเป็นต้องใช้ดุลยพินิจและการประมาณการในเรื่องที่มีความไม่แน่นอนเสมอ การใช้ดุลยพินิจและการประมาณการดังกล่าวนี้ส่งผลกระทบต่อจำนวนเงินที่แสดงในงบการเงินและต่อข้อมูลที่แสดงในหมายเหตุประกอบงบการเงิน ผลที่เกิดขึ้นจริงอาจแตกต่างไปจากจำนวนที่ประมาณการไว้ การใช้ดุลยพินิจและการประมาณการที่สำคัญมีดังนี้

สิทธิการใช้ที่ดินป่าสงวนและพืชเพื่อการผลิตผลและค่าตัดจำหน่าย

ในการคำนวณค่าตัดจำหน่ายของสิทธิการใช้ที่ดินป่าสงวนและพืชเพื่อการผลิตผล ฝ่ายบริหารจำเป็นต้องทำการประมาณอายุการให้ประโยชน์ของสิทธิการใช้ที่ดินป่าสงวนและพืชเพื่อการผลิตผล และต้องทบทวนอายุการให้ประโยชน์ใหม่หากมีการเปลี่ยนแปลงเกิดขึ้น

นอกจากนี้ ฝ่ายบริหารจำเป็นต้องสอบทานการค้ำของสิทธิการใช้ที่ดินป่าสงวนและพืชเพื่อให้การผลิตผล ในแต่ละช่วงเวลาและบันทึกขาดทุนจากการค้ำหากคาดว่ามูลค่าที่คาดว่าจะได้รับคืนต่ำกว่ามูลค่าตามบัญชีของสินทรัพย์นั้น ในการนี้ฝ่ายบริหารจำเป็นต้องใช้ดุลยพินิจที่เกี่ยวกับการคาดการณ์รายได้และค่าใช้จ่ายในอนาคตซึ่งเกี่ยวข้องกับสินทรัพย์นั้น

สินทรัพย์ชีวภาพ

บริษัทย่อยวัดมูลค่าของสินทรัพย์ชีวภาพประเภทผลปาล์มสดที่อยู่บนต้นด้วยมูลค่ายุติธรรมหักต้นทุนในการขาย ซึ่งมูลค่ายุติธรรมนี้ได้คำนวณโดยใช้วิธีคิดลดกระแสเงินสดในอนาคตอ้างอิงจากราคามูลค่ายุติธรรมหักประมาณการต้นทุนขาย ณ จุดเก็บเกี่ยว การประเมินมูลค่าดังกล่าวต้องอาศัยข้อสมมติฐานและการประมาณการบางประการ เช่น ราคาผลปาล์มสด ณ จุดเก็บเกี่ยว น้ำหนักของผลปาล์มสดบนต้น และอัตราคิดลด เป็นต้น

ค่าความนิยม

ในการบันทึกและวัดมูลค่าของค่าความนิยม ณ วันที่ได้มา ตลอดจนการทดสอบการค้ำในภายหลัง ฝ่ายบริหารจำเป็นต้องประมาณการกระแสเงินสดที่คาดว่าจะได้รับในอนาคตจากสินทรัพย์ หรือหน่วยของสินทรัพย์ที่ก่อให้เกิดเงินสด รวมทั้งการเลือกอัตราคิดลดที่เหมาะสมในการคำนวณหามูลค่าปัจจุบันของกระแสเงินสดนั้นๆ

สินทรัพย์ภาษีเงินได้รอการตัดบัญชี

บริษัทฯ และบริษัทย่อยจะรับรู้สินทรัพย์ภาษีเงินได้รอการตัดบัญชีสำหรับผลแตกต่างชั่วคราวที่ใช้หักภาษีและขาดทุนทางภาษีที่ไม่ได้ใช้เมื่อมีความเป็นไปได้ค่อนข้างแน่ที่บริษัทฯ และบริษัทย่อยจะมีกำไรทางภาษีในอนาคตเพียงพอที่จะใช้ประโยชน์จากผลแตกต่างชั่วคราวและขาดทุนนั้น ในการนี้ฝ่ายบริหารจำเป็นต้องประมาณการว่าบริษัทฯ และบริษัทย่อยควรรับรู้จำนวนสินทรัพย์ภาษีเงินได้รอการตัดบัญชีเป็นจำนวนเท่าใด โดยพิจารณาถึงจำนวนกำไรทางภาษีที่คาดว่าจะเกิดในอนาคตในแต่ละช่วงเวลา

ผลประโยชน์หลังออกจากงานของพนักงานตามโครงการผลประโยชน์ และผลประโยชน์ระยะยาวอื่นของพนักงาน

หนี้สินตามโครงการผลประโยชน์หลังออกจากงานของพนักงาน และตามโครงการผลประโยชน์ระยะยาวอื่นของพนักงาน ประมาณขึ้นตามหลักคณิตศาสตร์ประกันภัย ซึ่งต้องอาศัยข้อสมมติฐานต่างๆ ในการประมาณการนั้น เช่น อัตราคิดลด อัตราการขึ้นเงินเดือนในอนาคต อัตราการเปลี่ยนแปลงในจำนวนพนักงาน เป็นต้น

6. รายการธุรกิจกับกิจการที่เกี่ยวข้องกัน

ในระหว่างปี บริษัทฯและบริษัทย่อยมีรายการธุรกิจที่สำคัญกับบุคคลหรือกิจการที่เกี่ยวข้องกัน รายการธุรกิจดังกล่าวเป็นไปตามเจตนาใจทางการค้าและเกณฑ์ตามที่ตกลงร่วมกันระหว่างบริษัทฯและบุคคลหรือกิจการที่เกี่ยวข้องกันเหล่านั้น ซึ่งเป็นไปตามปกติธุรกิจโดยสามารถสรุปได้ดังนี้

(หน่วย: ล้านบาท)

	งบการเงิน				นโยบายการกำหนดราคา
	งบการเงินรวม		เฉพาะกิจการ		
	2561	2560	2561	2560	
รายการธุรกิจกับบริษัทย่อย					
(ตัดออกจากงบการเงินรวมแล้ว)					
ซื้อวัตถุดิบ	-	-	423	308	ราคาตลาด ณ วันที่ทำสัญญาขาย
ซื้อสินค้าและบริการ	-	-	519	638	ราคาตลาดหักกำไรส่วนเพิ่มคงที่
ขายสินค้าและบริการ	-	-	1	-	ราคาตลาด
เงินปันผลรับ	-	-	85	34	ตามอัตราที่ประกาศจ่าย
ค่าเช่ารับ	-	-	2	2	ราคาตลาด
รายได้ค่าบริการในการขายและบริหาร	-	-	49	64	เรียกเก็บตามจริง
รายการธุรกิจกับบริษัทที่เกี่ยวข้องกัน					
ขายสินค้า	177	168	-	-	ราคาเทียบเคียงกับราคาตลาด
ซื้อสินค้า	6	5	3	2	ราคาขายหักค่าใช้จ่ายทางการตลาดและกำไรขั้นต้น
ค่าใช้จ่ายในการขาย	20	16	-	-	เรียกเก็บตามจริงและเรียกเก็บอัตราร้อยละ 4 - 27 ของยอดขาย (2560: ราคาเรียกเก็บอัตราร้อยละ 4 - 15 ของยอดขาย)
รายการธุรกิจกับกิจการร่วมค้าของบริษัทย่อย					
ซื้อเมล็ดพันธุ์ปาล์ม น้ำมัน และผลปาล์มสด	15	4	-	-	ราคาตลาด
ค่าเช่าที่ดินรับ	1	1	-	-	เกณฑ์ที่ตกลงร่วมกัน
เงินปันผลรับ	3	1	-	-	ตามจำนวนที่กิจการร่วมค้าประกาศจ่าย

ยอดคงค้างระหว่างบริษัทและกิจการที่เกี่ยวข้องกัน ณ วันที่ 31 ธันวาคม 2561 และ 2560 มีรายละเอียดดังนี้

(หน่วย: พันบาท)

	งบการเงินรวม		งบการเงินเฉพาะกิจการ	
	2561	2560	2561	2560
ลูกหนี้การค้าและลูกหนี้อื่น - กิจการที่เกี่ยวข้องกัน (หมายเหตุ 8)				
บริษัทย่อย	-	-	20,829	17,016
บริษัทร่วม	452	452	-	-
บริษัทที่เกี่ยวข้องกัน (มีผู้ถือหุ้นร่วมกัน)	53,607	64,956	-	51
รวมลูกหนี้การค้าและลูกหนี้อื่น				
- กิจการที่เกี่ยวข้องกัน	54,059	65,408	20,829	17,067
หัก: ค่าเผื่อนี้สงสัยจะสูญ	(20,780)	(20,780)	-	-
ลูกหนี้การค้าและลูกหนี้อื่น				
- กิจการที่เกี่ยวข้องกัน - สุทธิ	33,279	44,628	20,829	17,067
เงินให้กู้ยืมระยะสั้นแก่กิจการที่เกี่ยวข้องกัน				
บริษัทร่วม	40,286	40,286	-	-
บริษัทที่เกี่ยวข้องกัน (มีผู้ถือหุ้นร่วมกัน)	5,325	5,325	-	-
รวมเงินให้กู้ยืมระยะสั้น - กิจการที่เกี่ยวข้องกัน	45,611	45,611	-	-
หัก: ค่าเผื่อนี้สงสัยจะสูญ	(45,611)	(45,611)	-	-
เงินให้กู้ยืมระยะสั้นแก่กิจการที่เกี่ยวข้องกัน - สุทธิ	-	-	-	-
เจ้าหนี้การค้าและเจ้าหนี้อื่น - กิจการที่เกี่ยวข้องกัน (หมายเหตุ 21)				
บริษัทย่อย	-	-	86,708	145,286
บริษัทที่เกี่ยวข้องกัน (มีผู้ถือหุ้นร่วมกัน)	4,093	6,901	-	-
รวมเจ้าหนี้การค้าและเจ้าหนี้อื่น - กิจการที่เกี่ยวข้องกัน	4,093	6,901	86,708	145,286

เงินให้กู้ยืมระยะสั้นแก่กิจการที่เกี่ยวข้องกัน

เงินให้กู้ยืมระยะสั้นแก่บริษัทร่วมและบริษัทที่เกี่ยวข้องกันของบริษัทย่อยมีกำหนดชำระคืนเมื่อทวงถาม โดยคิดดอกเบี้ยในอัตราร้อยละ 7 ต่อปี บริษัทย่อยหยุดรับรู้รายได้ดอกเบี้ยตามเกณฑ์คงค้างจากเงินให้กู้ยืมข้างต้นตั้งแต่วันที่ศาลล้มละลายกลางได้รับคำฟ้องในคดีล้มละลายที่บริษัทย่อยได้ยื่นฟ้องบริษัทร่วมและบริษัทที่เกี่ยวข้องกันดังกล่าว ปัจจุบันคดีดังกล่าวยังอยู่ในขั้นตอนของกรมบังคับคดี

ค่าบริการในการขายและบริหาร

เมื่อวันที่ 7 พฤศจิกายน 2554 บริษัทฯและบริษัท อาหารสากล จำกัด (มหาชน) ซึ่งเป็นบริษัทย่อยได้ทำบันทึกข้อตกลงเพิ่มเติมเกี่ยวกับสัญญาแต่งตั้งตัวแทน (ซึ่งสัญญาฉบับเดิมลงวันที่ 27 กุมภาพันธ์ 2549) โดยทั้งสองฝ่ายตกลงยินยอมให้ทำการเปลี่ยนแปลงข้อกำหนดและเงื่อนไขในการคิดค่าตอบแทน เพื่อให้สอดคล้องกับวิธีปฏิบัติโดยทั่วไปในอุตสาหกรรมเดียวกัน โดยสัญญาดังกล่าวหมดอายุเมื่อวันที่ 31 ธันวาคม 2559 ทั้งนี้บริษัทฯและบริษัท อาหารสากล จำกัด (มหาชน) ได้ตกลงต่อสัญญาดังกล่าวเป็นระยะเวลา 5 ปี ตั้งแต่วันที่ 1 มกราคม 2560 ถึงวันที่ 31 ธันวาคม 2564

ค่าตอบแทนกรรมการและผู้บริหาร

ในระหว่างปีสิ้นสุดวันที่ 31 ธันวาคม 2561 และ 2560 บริษัทฯและบริษัทย่อยมีค่าใช้จ่ายผลประโยชน์ระยะสั้นของพนักงาน ผลประโยชน์หลังออกจากงานและผลประโยชน์ระยะยาวอื่นที่ให้แก่กรรมการและผู้บริหารเป็นจำนวนเงิน 145 ล้านบาท และ 156 ล้านบาท ตามลำดับ (เฉพาะของบริษัทฯ: 88 ล้านบาท และ 91 ล้านบาท ตามลำดับ)

7. เงินสดและรายการเทียบเท่าเงินสด

	งบการเงินรวม		งบการเงินเฉพาะกิจการ	
	2561	2560	2561	2560
เงินสด	2,321	4,181	895	1,227
เงินฝากธนาคาร	195,061	379,982	122,238	142,762
เงินลงทุนในพันธบัตรธนาคารแห่งประเทศไทย	-	29,980	-	-
รวม	197,382	414,143	123,133	143,989

ณ วันที่ 31 ธันวาคม 2561 เงินฝากออมทรัพย์และเงินลงทุนในพันธบัตรธนาคารแห่งประเทศไทยมีอัตราดอกเบี้ยระหว่างร้อยละ 0.05 ถึง 0.50 ต่อปี (2560: ร้อยละ 0.05 ถึง 1.13 ต่อปี)

8. ลูกหนี้การค้าและลูกหนี้อื่น

	(หน่วย: พันบาท)			
	งบการเงินรวม		งบการเงินเฉพาะกิจการ	
	2561	2560	2561	2560
ลูกหนี้การค้า - กิจการที่เกี่ยวข้องกัน				
อายุหนี้ค้างชำระนับจากวันที่ถึงกำหนดชำระ				
ยังไม่ถึงกำหนดชำระ	30,484	28,638	8	130
ค้างชำระ				
ไม่เกิน 3 เดือน	2,789	15,988	-	-
6 - 12 เดือน	5	-	-	-
มากกว่า 12 เดือน	452	452	-	-
รวม	33,730	45,078	8	130
หัก: ค่าเผื่อหนี้สงสัยจะสูญ	(452)	(452)	-	-
รวมลูกหนี้การค้า - กิจการที่เกี่ยวข้องกัน - สุทธิ	33,278	44,626	8	130
ลูกหนี้การค้า - กิจการที่ไม่เกี่ยวข้องกัน				
อายุหนี้ค้างชำระนับจากวันที่ถึงกำหนดชำระ				
เซิร์รับลงวันที่ล่วงหน้า	24,219	43,327	24,219	43,328
ลูกหนี้เซิร์กคืน	18,667	19,468	13,704	14,505
ยังไม่ครบกำหนดชำระ	635,354	748,338	546,836	657,539
ค้างชำระ				
ไม่เกิน 3 เดือน	165,679	257,636	138,606	235,168
3 - 6 เดือน	1,162	6,364	1,004	152
6 - 12 เดือน	333	1,122	256	360
มากกว่า 12 เดือน	29,487	29,042	3,655	3,797
รวม	874,901	1,105,297	728,280	954,849
หัก: ค่าเผื่อหนี้สงสัยจะสูญ	(47,774)	(47,346)	(16,308)	(16,466)
รวมลูกหนี้การค้า - กิจการที่ไม่เกี่ยวข้องกัน - สุทธิ	827,127	1,057,951	711,972	938,383
รวมลูกหนี้การค้า - สุทธิ	860,405	1,102,577	711,980	938,513
ลูกหนี้อื่น				
ลูกหนี้อื่น - กิจการที่เกี่ยวข้องกัน	1	2	3,366	1,622
ลูกหนี้อื่น - กิจการที่ไม่เกี่ยวข้องกัน	22,640	3,145	20,128	1,971
รายได้ค้างรับ - กิจการที่เกี่ยวข้องกัน	-	-	17,455	15,315
รายได้ค้างรับ - กิจการที่ไม่เกี่ยวข้องกัน	305	429	-	-
เงินทรองจ่ายแก่กิจการที่เกี่ยวข้องกัน	20,328	20,328	-	-
เงินทรองจ่ายแก่กิจการที่ไม่เกี่ยวข้องกัน	483	474	-	-
รวม	43,757	24,378	40,949	18,908
หัก: ค่าเผื่อหนี้สงสัยจะสูญ	(21,790)	(21,657)	(1,462)	(1,328)
รวมลูกหนี้อื่น - สุทธิ	21,967	2,721	39,487	17,580
รวมลูกหนี้การค้าและลูกหนี้อื่น - สุทธิ	882,372	1,105,298	751,467	956,093

9. สินค้ำคงเหลือ

(หน่วย: พันบาท)

	งบการเงินรวม					
	ราคาทุน		รายการปรับลดราคาทุนให้เป็นมูลค่าสุทธิที่จะได้รับ		สินค้ำคงเหลือ - สุทธิ	
	2561	2560	2561	2560	2561	2560
สินค้าสำเร็จรูป	520,654	540,755	(19,192)	(16,192)	501,462	524,563
งานระหว่างทำ	413,049	709,394	-	-	413,049	709,394
วัตถุดิบ	50,404	106,722	(6,147)	(12,902)	44,257	93,820
สินค้ำระหว่างทาง	5,632	3,756	-	-	5,632	3,756
วัสดุสิ้นเปลือง และอะไหล่	119,918	123,786	(5,126)	(2,857)	114,792	120,929
รวม	<u>1,109,657</u>	<u>1,484,413</u>	<u>(30,465)</u>	<u>(31,951)</u>	<u>1,079,192</u>	<u>1,452,462</u>

(หน่วย: พันบาท)

	งบการเงินเฉพาะกิจการ					
	ราคาทุน		รายการปรับลดราคาทุนให้เป็นมูลค่าสุทธิที่จะได้รับ		สินค้ำคงเหลือ - สุทธิ	
	2561	2560	2561	2560	2561	2560
สินค้าสำเร็จรูป	106,406	113,517	-	-	106,406	113,517
งานระหว่างทำ	409,302	706,496	-	-	409,302	706,496
วัตถุดิบ	23,765	65,244	-	-	23,765	65,244
สินค้ำระหว่างทาง	5,632	3,756	-	-	5,632	3,756
วัสดุสิ้นเปลือง และอะไหล่	34,040	33,662	-	-	34,040	33,662
รวม	<u>579,145</u>	<u>922,675</u>	<u>-</u>	<u>-</u>	<u>579,145</u>	<u>922,675</u>

ในระหว่างปีปัจจุบัน บริษัทฯและบริษัทย่อยบันทึกการกลับรายการปรับลดราคาทุนของสินค้ำคงเหลือให้เป็นมูลค่าสุทธิที่จะได้รับจำนวน 1.5 ล้านบาท โดยนำไปหักจากมูลค่าของสินค้ำคงเหลือที่รับรู้เป็นค่าใช้จ่ายในระหว่างปี (2560: 15.2 ล้านบาท)

10. สินทรัพย์ชีวภาพ

รายการเปลี่ยนแปลงของบัญชีสินทรัพย์ชีวภาพสำหรับปีสิ้นสุดวันที่ 31 ธันวาคม 2561 และ 2560 สรุปได้ดังนี้

(หน่วย: พันบาท)

	งบการเงินรวม		
	ต้นกล้าปาล์ม	ผลปาล์มสดที่อยู่	รวม
	สำหรับขาย	บนต้น	
ยอดคงเหลือ ณ วันที่ 1 มกราคม 2560	53,297	30,250	83,547
ผลกำไรจากการเปลี่ยนแปลงมูลค่าสุทธิธรรม	34,707	234,855	269,562
เพิ่มขึ้นเนื่องจากการปลูก	1,940	-	1,940
ลดลงเนื่องจากการเก็บเกี่ยว	-	(247,580)	(247,580)
ลดลงเนื่องจากการขาย	(25,225)	-	(25,225)
ลดลงจากการตัดจำหน่าย	(11,628)	-	(11,628)
ยอดคงเหลือ ณ วันที่ 31 ธันวาคม 2560	53,091	17,525	70,616
ผลกำไรจากการเปลี่ยนแปลงมูลค่าสุทธิธรรม	51,951	228,580	280,531
เพิ่มขึ้นเนื่องจากการปลูก	8,566	-	8,566
ลดลงเนื่องจากการเก็บเกี่ยว	-	(196,317)	(196,317)
ลดลงเนื่องจากการขาย	(22,473)	(11,815)	(34,288)
ลดลงจากการตัดจำหน่าย	(10,588)	-	(10,588)
ยอดคงเหลือ ณ วันที่ 31 ธันวาคม 2561	80,547	37,973	118,520

ประมาณการและสมมติฐานที่สำคัญในการคำนวณมูลค่าสุทธิธรรมสรุปได้ดังนี้

ราคาผลปาล์มสด ณ จุดเก็บเกี่ยว ประมาณการ โดยอ้างอิงจากราคาซื้อผลปาล์มสดที่หน้าโรงงานในอดีตของบริษัทย่อยหักด้วยประมาณการต้นทุนการปลูก ต้นทุนการเก็บเกี่ยวและค่าขนส่งจากพื้นที่ปลูกในแต่ละแห่ง

น้ำหนักของผลปาล์มสดบนต้นประมาณการ โดยอ้างอิงจากน้ำหนักเฉลี่ยในการเก็บเกี่ยวแต่ละช่วงอายุของผลปาล์มสดซึ่งพิจารณาจากประสบการณ์ในอดีต รวมถึงการคาดการณ์ปัจจัยที่มีผลต่อการออกผลและข้อมูลจากการสุ่มตรวจนับ

อัตราคิดลดประมาณร้อยละ 3 ซึ่งคำนวณตามวิธีต้นทุนถ่วงเฉลี่ยถ่วงน้ำหนักของเงินทุน

ผลกระทบของการเปลี่ยนแปลงสมมติฐานที่สำคัญต่อมูลค่ายุติธรรมของสินทรัพย์ชีวภาพ ณ วันที่ 31 ธันวาคม 2561 และ 2560 สรุปได้ดังนี้

(หน่วย: พันบาท)

	งบการเงินรวม			
	2561		2560	
	เพิ่มขึ้น	ลดลง	เพิ่มขึ้น	ลดลง
	ร้อยละ 10	ร้อยละ 10	ร้อยละ 10	ร้อยละ 10
ราคาผลปาล์มสด ณ จุดเก็บเกี่ยว	7,391	(7,391)	4,209	(3,899)
น้ำหนักของผลปาล์มสด	7,391	(7,391)	4,209	(3,899)

11. เงินลงทุนในบริษัทย่อย

11.1 เงินลงทุนในบริษัทย่อยตามที่แสดงในงบการเงินเฉพาะกิจการ มีรายละเอียดดังต่อไปนี้

(หน่วย: พันบาท)

บริษัท	ทุนเรียกชำระแล้ว		สัดส่วนเงินลงทุน		ราคาทุน		เงินปันผลที่บริษัทฯ รับระหว่างปี	
	2561	2560	2561	2560	2561	2560	2561	2560
			ร้อยละ	ร้อยละ				
บริษัท สหอุตสาหกรรม น้ำมันปาล์ม จำกัด (มหาชน)	324,050	324,050	69.96	69.96	748,344	748,344	22,672	34,007
บริษัท อาหารสากล จำกัด (มหาชน)	525,000	525,000	98.83	98.83	585,623	585,623	62,261	-
รวม					1,333,967	1,333,967	84,933	34,007
หัก: ค่าเผื่อการด้อยค่าของเงินลงทุน					-	(21,096)		
เงินลงทุนในบริษัทย่อย - สุทธิ					1,333,967	1,312,871		

ณ วันที่ 31 ธันวาคม 2561 เงินลงทุนในบริษัท สหอุตสาหกรรมน้ำมันปาล์ม จำกัด (มหาชน) มีมูลค่ายุติธรรม ซึ่งคำนวณจากราคาเสนอซื้อครั้งสุดท้ายของหุ้นในตลาดหลักทรัพย์แห่งประเทศไทย ตามจำนวนหุ้นสามัญที่บริษัทฯ ถืออยู่ ณ วันสิ้นงวดเป็นจำนวน 988 ล้านบาท (2560: 1,125 ล้านบาท)

ในระหว่างปี 2561 บริษัทฯ กลับรายการบันทึกค่าเผื่อการลดลงของมูลค่าเงินลงทุนในบริษัทย่อยจำนวน 21 ล้านบาท

11.2 ค่าความนิยม

บริษัทฯ เป็นส่วนค่าความนิยมที่เกิดจากการรวมกิจการที่มีอายุการให้ประโยชน์ไม่ทราบแน่นอนให้กับหน่วยสินทรัพย์ที่ก่อให้เกิดเงินสดเพื่อทดสอบการด้อยค่าประจำปี ดังนี้

(หน่วย: พันบาท)

งบการเงินรวม ณ วันที่ 31 ธันวาคม 2561			
	บริษัท สหอุตสาหกรรม		
	น้ำมันปาล์ม จำกัด (มหาชน)	บริษัท อาหารสากล จำกัด (มหาชน)	รวม
ค่าความนิยม	84,585	111,791	196,376

(หน่วย: พันบาท)

งบการเงินรวม ณ วันที่ 31 ธันวาคม 2560			
	บริษัท สหอุตสาหกรรม		
	น้ำมันปาล์ม จำกัด (มหาชน)	บริษัท อาหารสากล จำกัด (มหาชน)	รวม
ค่าความนิยม	84,585	111,791	196,376

บริษัทฯ พิจารณามูลค่าที่คาดว่าจะได้รับคืนของหน่วยสินทรัพย์ที่ก่อให้เกิดเงินสด - บริษัท สหอุตสาหกรรม น้ำมันปาล์ม จำกัด (มหาชน) จากมูลค่ายุติธรรมหักด้วยต้นทุนในการจำหน่าย โดยใช้เกณฑ์วิธีพิจารณาจากราคาตลาด (Market Approach) ซึ่งอ้างอิงจากราคาเสนอซื้อหุ้นในตลาดหลักทรัพย์แห่งประเทศไทย ณ วันสิ้นรอบระยะเวลาบัญชี การวัดมูลค่ายุติธรรมดังกล่าวได้รับการจัดให้อยู่ในระดับ 1 ของลำดับชั้นของมูลค่ายุติธรรม

บริษัทฯ พิจารณามูลค่าที่คาดว่าจะได้รับคืนของหน่วยสินทรัพย์ที่ก่อให้เกิดเงินสด - บริษัท อาหารสากล จำกัด (มหาชน) จากมูลค่าจากการใช้สินทรัพย์โดยประมาณการกระแสเงินสดในอนาคตที่กิจการคาดว่าจะได้รับอ้างอิงจากประมาณการทางการเงินซึ่งได้รับอนุมัติจากฝ่ายบริหาร ประมาณการกระแสเงินสดดังกล่าวครอบคลุมระยะเวลา 5 ปี

ข้อสมมติที่สำคัญในการคำนวณมูลค่าจากการใช้สินทรัพย์ สรุปได้ดังนี้

(หน่วย: ร้อยละต่อปี)

	งบการเงินรวม	
	ณ วันที่ 31 ธันวาคม 2561	ณ วันที่ 31 ธันวาคม 2560
	2561	2560
อัตราการเติบโตระยะยาว	2.0	2.0
อัตราคิดลดก่อนภาษี	9.3	9.8

ฝ่ายบริหารพิจารณาอัตราดอกเบี้ยโตจากผลประกอบการในอดีตรวมถึงการคาดการณ์การเติบโตของตลาดในอุตสาหกรรม และอัตราคิดลดเป็นอัตราก่อนภาษีที่สะท้อนถึงความเสี่ยงซึ่งเป็นลักษณะเฉพาะที่เกี่ยวข้องกับส่วนงานนั้น ๆ

ฝ่ายบริหารพิจารณาแล้วเชื่อว่าค่าความนิยมที่มีอายุการให้ประโยชน์ไม่ทราบแน่นอนไม่เกิดการด้อยค่า

12. เงินลงทุนในการร่วมค้า

12.1 รายละเอียดของเงินลงทุนในการร่วมค้า

เงินลงทุนในการร่วมค้าซึ่งเป็นเงินลงทุนในกิจการที่บริษัทย่อยและบริษัทอื่นควบคุมร่วมกันมีรายละเอียดดังต่อไปนี้

(หน่วย: พันบาท)

การร่วมค้า	ลักษณะธุรกิจ	งบการเงินรวม					
		สัดส่วนเงินลงทุน		ราคาทุน		มูลค่าตามบัญชีตามวิธีส่วนได้เสีย	
		2561	2560	2561	2560	2561	2560
		ร้อยละ	ร้อยละ				
บริษัท สยามเอลิทปาล์ม จำกัด	ผลิตและจำหน่ายเมล็ดพันธุ์ปาล์ม น้ำมัน	50	50	25,000	25,000	38,602	31,594
รวม				25,000	25,000	38,602	31,594

12.2 ส่วนแบ่งกำไรขาดทุนเบ็ดเสร็จและเงินปันผลรับ

ในระหว่างปี บริษัทย่อยรับรู้ส่วนแบ่งกำไร(ขาดทุน)และกำไรขาดทุนเบ็ดเสร็จอื่นจากเงินลงทุนในการร่วมค้าในงบการเงินรวมดังนี้

(หน่วย: พันบาท)

	งบการเงินรวม			
	ส่วนแบ่งกำไร(ขาดทุน)จากเงินลงทุนในการร่วมค้า		ส่วนแบ่งกำไรขาดทุนเบ็ดเสร็จอื่นจากเงินลงทุนในการร่วมค้า	
	2561	2560	2561	2560
บริษัท สยามเอลิทปาล์ม จำกัด	9,507	(10,192)	-	183
รวม	9,507	(10,192)	-	183

ในระหว่างปีสิ้นสุดวันที่ 31 ธันวาคม 2561 บริษัทย่อยได้รับเงินปันผลจากเงินลงทุนในการร่วมค้าเป็นจำนวนเงินประมาณ 2.50 ล้านบาท (2560: 0.75 ล้านบาท)

12.3 ข้อมูลทางการเงินโดยสรุปของการร่วมค้า

บริษัท สยามเอลิทปาล์ม จำกัด

สรุปรายการฐานะทางการเงิน

	(หน่วย: พันบาท)	
	ณ วันที่ 31 ธันวาคม	
	<u>2561</u>	<u>2560</u>
สินทรัพย์หมุนเวียน	47,239	35,475
สินทรัพย์ไม่หมุนเวียน	36,838	36,934
สินทรัพย์รวม	<u>84,077</u>	<u>72,409</u>
หนี้สินหมุนเวียน	(3,793)	(6,712)
หนี้สินไม่หมุนเวียน	(3,080)	(2,509)
หนี้สินรวม	<u>(6,873)</u>	<u>(9,221)</u>
สินทรัพย์สุทธิ	77,204	63,188
สัดส่วนเงินลงทุน (ร้อยละ)	50	50
สัดส่วนตามส่วนได้เสียของกิจการในสินทรัพย์ - สุทธิ	38,602	31,594
การตัดรายการระหว่างกัน	-	-
มูลค่าตามบัญชีของส่วนได้เสียของกิจการในการร่วมค้า	<u>38,602</u>	<u>31,594</u>

สรุปรายการกำไรขาดทุนเบ็ดเสร็จ

	(หน่วย: พันบาท)	
	สำหรับปีสิ้นสุดวันที่ 31 ธันวาคม	
	<u>2561</u>	<u>2560</u>
รายได้	34,947	26,456
ต้นทุนขาย	(12,356)	(15,703)
กำไร(ขาดทุน)จากการเปลี่ยนแปลงมูลค่ายุติธรรมของสินทรัพย์ชีวภาพ	14,689	(15,695)
ค่าใช้จ่ายในการขายและบริหาร	(18,138)	(15,741)
ค่าใช้จ่ายภาษีเงินได้	(128)	(65)
กำไร(ขาดทุน)สำหรับปี	19,014	(20,748)
กำไรขาดทุนเบ็ดเสร็จอื่น	-	365
กำไรขาดทุนเบ็ดเสร็จรวม	<u>19,014</u>	<u>(20,383)</u>
สัดส่วนเงินลงทุน (ร้อยละ)	50	50
สัดส่วนตามส่วนได้เสียของกิจการในกำไรขาดทุนเบ็ดเสร็จ	9,507	(10,191)
การตัดรายการระหว่างกัน	-	-
ส่วนแบ่งกำไรขาดทุนเบ็ดเสร็จจากการลงทุนในการร่วมค้า	<u>9,507</u>	<u>(10,191)</u>

13. เงินลงทุนในบริษัทร่วม

บริษัท	ลักษณะธุรกิจ	จัดตั้งขึ้นใน ประเทศ	งบการเงินรวม			
			ทุนเรียกชำระแล้ว		สัดส่วนเงินลงทุน	
			2561	2560	2561	2560
			ล้านบาท	ล้านบาท	ร้อยละ	ร้อยละ
บริษัท ยูเนี่ยน เฟรช จำกัด	หยุดดำเนินการ	ไทย	30	30	40	40

(หน่วย: พันบาท)

บริษัท	งบการเงินรวม							
	ราคาทุน		ค่าเผื่อการด้อยค่าของ เงินลงทุน		มูลค่าตามบัญชีตาม วิธีราคาทุน - สุทธิ		มูลค่าตามบัญชี ตามวิธีส่วนได้เสีย	
	2561	2560	2561	2560	2561	2560	2561	2560
บริษัท ยูเนี่ยน เฟรช จำกัด	12,000	12,000	(12,000)	(12,000)	-	-	-	-

14. เงินลงทุนระยะยาวอื่น

(หน่วย: พันบาท)

	งบการเงินรวมและ งบการเงินเฉพาะกิจการ	
	2561	2560
เงินลงทุนระยะยาวอื่น - ราคาทุน		
ตราสารทุน		
กองทุนเปิดกำไรเพิ่มทุน	-	1,000
กองทุนเปิดทีซีเอ็ม หุ้นทุน	-	300
กองทุนเปิดเกียรตินาคิน	-	200
หุ้น บมจ. คาด้าแมท	16	16
หุ้น บมจ. แสตนด์ชาร์เตอร์	2	2
พระราชรัฐรักสามัคคีตรัง	5	5
รวม	23	1,523
หัก: ขาดทุนที่ยังไม่เกิดขึ้นจากการเปลี่ยนแปลงมูลค่าเงินลงทุน	-	(521)
เงินลงทุนระยะยาวอื่น - มูลค่ายุติธรรม	23	1,002

15. เงินให้กู้ยืมระยะยาวแก่บริษัทอื่น

ณ วันที่ 31 ธันวาคม 2561 บริษัทย่อยแห่งหนึ่งมีเงินให้กู้ยืมระยะยาวที่ไม่มีหลักประกันแก่บริษัทอื่นเป็นจำนวนประมาณ 20.2 ล้านบาท (2560: 21.2 ล้านบาท) ซึ่งคิดดอกเบี้ยในอัตรา THBFIX บวกร้อยละ 1 ต่อปี และมีกำหนดชำระคืนทุกสิ้นเดือนมิถุนายนและธันวาคมของทุกปี โดยจะสิ้นสุดในเดือนมิถุนายน 2583

16. อสังหาริมทรัพย์เพื่อการลงทุน

มูลค่าตามบัญชีของอสังหาริมทรัพย์เพื่อการลงทุน ณ วันที่ 31 ธันวาคม 2561 และ 2560 แสดงได้ดังนี้

(หน่วย: ล้านบาท)

	ณ วันที่ 31 ธันวาคม 2561					
	งบการเงินรวม			งบการเงินเฉพาะกิจการ		
	ที่ดิน	สำนักงาน	รวม	ที่ดิน	สำนักงาน	รวม
ราคาทุน	63,795	141,950	205,745	5,615	33,973	39,588
หัก: ค่าเสื่อมราคาสะสม	-	(79,123)	(79,123)	-	(33,973)	(33,973)
ค่าเพื่อการด้อยค่า	(4,838)	(58,755)	(63,593)	-	-	-
มูลค่าตามบัญชี - สุทธิ	58,957	4,072	63,029	5,615	-	5,615

(หน่วย: ล้านบาท)

	ณ วันที่ 31 ธันวาคม 2560					
	งบการเงินรวม			งบการเงินเฉพาะกิจการ		
	ที่ดิน	สำนักงาน	รวม	ที่ดิน	สำนักงาน	รวม
ราคาทุน	63,795	141,950	205,745	5,615	33,973	39,588
หัก: ค่าเสื่อมราคาสะสม	-	(78,461)	(78,461)	-	(33,973)	(33,973)
ค่าเพื่อการด้อยค่า	(4,838)	(58,755)	(63,593)	-	-	-
มูลค่าตามบัญชี - สุทธิ	58,957	4,734	63,691	5,615	-	5,615

การกระทบยอดมูลค่าตามบัญชีของอสังหาริมทรัพย์เพื่อการลงทุนสำหรับปี 2561 และ 2560 แสดงได้ดังนี้

(หน่วย: ล้านบาท)

	งบการเงินรวม		งบการเงินเฉพาะกิจการ	
	2561	2560	2561	2560
มูลค่าตามบัญชีต้นปี	63,691	64,354	5,615	5,618
ค่าเสื่อมราคาสำหรับปี	(662)	(663)	-	(3)
มูลค่าตามบัญชีปลายปี	63,029	63,691	5,615	5,615

บริษัทฯ ประเมินมูลค่ายุติธรรมสำหรับที่ดินและอาคารสำนักงานให้เข้าของบริษัทฯ โดยใช้วิธีพิจารณาจากรายได้ (Income Approach) ซึ่ง ณ วันที่ 31 ธันวาคม 2561 มูลค่ายุติธรรมมีจำนวนประมาณ 24 ล้านบาท (2560: 26 ล้านบาท)

มูลค่ายุติธรรมของที่ดินและอาคารของบริษัทย่อยประเมินโดยผู้ประเมินราคาอิสระ โดยใช้วิธีเปรียบเทียบราคาตลาด (Market Approach) สำหรับที่ดิน และใช้วิธีต้นทุนทดแทน (Replacement cost) สำหรับอาคาร เนื่องจากไม่เป็นอาคารที่ให้เช่าจึงไม่สามารถใช้เกณฑ์วิธีพิจารณาจากรายได้ (Income Approach) ได้ ณ วันที่ 31 ธันวาคม 2561 มูลค่ายุติธรรมสำหรับที่ดินและอาคารมีจำนวนประมาณ 95 ล้านบาท และ 62 ล้านบาท ตามลำดับ (2560: 95 ล้านบาท และ 62 ล้านบาท ตามลำดับ)

ข้อสมมติฐานหลักที่ใช้ในการประเมินมูลค่ายุติธรรม สรุปได้ดังนี้

ณ วันที่ 31 ธันวาคม

	งบการเงินรวม		งบการเงินเฉพาะกิจการ		ผลกระทบต่อมูลค่ายุติธรรม เมื่ออัตราตามข้อสมมติฐานเพิ่มขึ้น	
	2561	2560	2561	2560	2561	2560
อัตราคิดลด (ร้อยละ)	-	-	7.5	7.0	มูลค่ายุติธรรมลดลง	มูลค่ายุติธรรมลดลง
ราคาต่อตารางวา (บาท)	160 - 7,200	160 - 7,200	290	290	มูลค่ายุติธรรมเพิ่มขึ้น	มูลค่ายุติธรรมเพิ่มขึ้น

17. ที่ดิน อาคารและอุปกรณ์

(หน่วย: พันบาท)

	งบการเงินรวม							รวม
	ที่ดินและส่วน ปรับปรุงที่ดิน	ที่ดินระหว่าง การพัฒนา	อาคารและ ส่วนปรับปรุง อาคาร	เครื่องจักรและ อุปกรณ์โรงงาน และอุปกรณ์ สวนและระบบ บำบัดน้ำเสีย	เครื่อง ตกแต่ง ติดตั้งและ อุปกรณ์ สำนักงาน	ยานพาหนะ	สินทรัพย์ ระหว่าง ก่อสร้างและ ติดตั้ง	
ราคาทุน								
ณ วันที่ 1 มกราคม 2560	758,965	90,357	1,109,285	2,995,894	117,464	249,839	89,975	5,411,779
ซื้อเพิ่ม	1,005	-	18,543	51,212	9,027	8,328	77,464	165,579
ดอกเบี้ยจ่ายที่ถือเป็นต้นทุน	-	-	59	210	-	-	422	691
จำหน่าย/ตัดจำหน่าย	-	-	(445)	(65,848)	(1,545)	(21,238)	(80)	(89,156)
โอนเข้า(โอนออก)	-	-	11,159	87,578	93	-	(98,830)	-
ณ วันที่ 31 ธันวาคม 2560	759,970	90,357	1,138,601	3,069,046	125,039	236,929	68,951	5,488,893
ซื้อเพิ่ม	-	-	17,123	38,343	3,344	13,462	47,417	119,689
ดอกเบี้ยจ่ายที่ถือเป็นต้นทุน	-	-	141	661	-	-	43	845
จำหน่าย/ตัดจำหน่าย	-	-	(1,728)	(82,184)	(770)	(10,886)	-	(95,568)
โอนเข้า(โอนออก)	13,992	-	20,064	41,190	788	7,726	(83,760)	-
ณ วันที่ 31 ธันวาคม 2561	773,962	90,357	1,174,201	3,067,056	128,401	247,231	32,651	5,513,859

(หน่วย: พันบาท)

	งบการเงินรวม							
	ที่ดินและส่วน ปรับปรุงที่ดิน	ที่ดินระหว่าง การพัฒนา	อาคารและ ส่วนปรับปรุง อาคาร	เครื่องจักรและ อุปกรณ์โรงงาน และอุปกรณ์ ส่วนและระบบ บำบัดน้ำเสีย	เครื่อง ตกแต่ง ติดตั้งและ อุปกรณ์ สำนักงาน	ยานพาหนะ	สินทรัพย์ ระหว่าง ก่อสร้างและ ติดตั้ง	รวม
ค่าเสื่อมราคาสะสม								
ณ วันที่ 1 มกราคม 2560	-	-	669,002	1,919,928	104,866	205,724	-	2,899,520
ค่าเสื่อมราคาสำหรับปี	-	-	51,855	152,167	4,865	19,555	-	228,442
ค่าเสื่อมราคาสำหรับส่วนที่จำหน่าย/ตัดจำหน่าย	-	-	(445)	(43,676)	(1,537)	(20,707)	-	(66,365)
ณ วันที่ 31 ธันวาคม 2560	-	-	720,412	2,028,419	108,194	204,572	-	3,061,597
ค่าเสื่อมราคาสำหรับปี	-	-	51,865	147,176	4,891	15,703	-	219,635
ค่าเสื่อมราคาสำหรับส่วนที่จำหน่าย/ตัดจำหน่าย	-	-	(1,719)	(78,371)	(770)	(9,536)	-	(90,396)
ณ วันที่ 31 ธันวาคม 2561	-	-	770,558	2,097,224	112,315	210,739	-	3,190,836
ค่าเผื่อการด้อยค่า								
ณ วันที่ 1 มกราคม 2560	14,638	-	-	83,678	159	37	-	98,512
ลดลงระหว่างปี	-	-	-	(21,716)	-	-	-	(21,716)
ณ วันที่ 31 ธันวาคม 2560	14,638	-	-	61,962	159	37	-	76,796
เพิ่มขึ้นระหว่างปี	5,873	-	-	-	-	-	-	5,873
ณ วันที่ 31 ธันวาคม 2561	20,511	-	-	61,962	159	37	-	82,669
มูลค่าสุทธิตามบัญชี								
ณ วันที่ 31 ธันวาคม 2560	745,332	90,357	418,189	978,665	16,686	32,320	68,951	2,350,500
ณ วันที่ 31 ธันวาคม 2561	753,451	90,357	403,643	907,870	15,927	36,455	32,651	2,240,354
ค่าเสื่อมราคาสำหรับปี								
2560 (216.3 ล้านบาท รวมอยู่ในต้นทุนการผลิต ส่วนที่เหลือรวมอยู่ในค่าใช้จ่ายในการบริหาร)								228,442
2561 (208.3 ล้านบาท รวมอยู่ในต้นทุนการผลิต ส่วนที่เหลือรวมอยู่ในค่าใช้จ่ายในการบริหาร)								219,635

(หน่วย: พันบาท)

งบการเงินเฉพาะกิจการ

ราคาทุน	ที่ดิน	อาคารและ ส่วนปรับปรุง อาคาร	เครื่องจักรและ อุปกรณ์โรงงาน		ยานพาหนะ	สินทรัพย์ระหว่าง ก่อสร้างและ ติดตั้ง	รวม
			และอุปกรณ์สวน และระบบบำบัด น้ำเสีย	เครื่องตกแต่ง ติดตั้งและ อุปกรณ์ สำนักงาน			
ณ วันที่ 1 มกราคม 2560	25,836	409,984	1,476,476	41,281	50,573	45,555	2,049,705
ซื้อเพิ่ม	-	-	7,402	621	2,702	30,155	40,880
จำหน่าย/ตัดจำหน่าย	-	(445)	(21,278)	(1,270)	(6,585)	-	(29,578)
โอนเข้า(โอนออก)	-	4,972	61,176	93	-	(66,241)	-
ณ วันที่ 31 ธันวาคม 2560	25,836	414,511	1,523,776	40,725	46,690	9,469	2,061,007
ซื้อเพิ่ม	-	91	10,803	431	5,383	15,290	31,998
จำหน่าย/ตัดจำหน่าย	-	(1,123)	(65,416)	(644)	(7,145)	-	(74,328)
โอนเข้า(โอนออก)	-	4,289	12,655	707	-	(17,651)	-
ณ วันที่ 31 ธันวาคม 2561	25,836	417,768	1,481,818	41,219	44,928	7,108	2,018,677

(หน่วย: พันบาท)

	งบการเงินเฉพาะกิจการ						รวม
	ที่ดิน	อาคารและ ส่วนปรับปรุง อาคาร	เครื่องจักรและ อุปกรณ์โรงงาน และอุปกรณ์สวน และระบบบำบัด น้ำเสีย	เครื่องตกแต่ง ติดตั้งและ อุปกรณ์ สำนักงาน	ยานพาหนะ	สินทรัพย์ระหว่าง ก่อสร้างและ ติดตั้ง	
ค่าเสื่อมราคาสะสม							
ณ วันที่ 1 มกราคม 2560	-	253,516	850,876	36,990	39,728	-	1,181,110
ค่าเสื่อมราคาสำหรับปี	-	13,597	75,426	1,433	4,788	-	95,244
ค่าเสื่อมราคาสำหรับส่วนที่จำหน่าย/ตัดจำหน่าย	-	(445)	(21,040)	(1,266)	(6,501)	-	(29,252)
ณ วันที่ 31 ธันวาคม 2560	-	266,668	905,262	37,157	38,015	-	1,247,102
ค่าเสื่อมราคาสำหรับปี	-	13,969	76,688	1,404	3,507	-	95,568
ค่าเสื่อมราคาสำหรับส่วนที่จำหน่าย/ตัดจำหน่าย	-	(1,123)	(62,378)	(644)	(5,863)	-	(70,008)
ณ วันที่ 31 ธันวาคม 2561	-	279,514	919,572	37,917	35,659	-	1,272,662
ค่าเผื่อการด้อยค่า							
ณ วันที่ 1 มกราคม 2560	-	-	-	-	-	-	-
เพิ่มขึ้นระหว่างปี	-	-	30	-	-	-	30
ณ วันที่ 31 ธันวาคม 2560	-	-	30	-	-	-	30
ณ วันที่ 31 ธันวาคม 2561	-	-	30	-	-	-	30
มูลค่าสุทธิตามบัญชี							
ณ วันที่ 31 ธันวาคม 2560	25,836	147,843	618,484	3,568	8,675	9,469	813,875
ณ วันที่ 31 ธันวาคม 2561	25,836	138,254	562,216	3,302	9,269	7,108	745,985
ค่าเสื่อมราคาสำหรับปี							
2560 (87.7 ล้านบาท รวมอยู่ในต้นทุนการผลิต ส่วนที่เหลือรวมอยู่ในค่าใช้จ่ายในการบริหาร)							95,244
2561 (88.3 ล้านบาท รวมอยู่ในต้นทุนการผลิต ส่วนที่เหลือรวมอยู่ในค่าใช้จ่ายในการบริหาร)							95,568

ในระหว่างปี 2561 บริษัทย่อยได้รวมต้นทุนการกู้ยืมเข้าเป็นราคาทุนของโครงการต่อเติมอาคารและติดตั้งเครื่องจักรจำนวน 0.8 ล้านบาท (2560: 0.7 ล้านบาท) ต้นทุนการกู้ยืมนี้เกิดจากเงินกู้ที่กู้มาเพื่อวัตถุประสงค์ทั่วไปแต่บริษัทย่อยได้นำมาใช้ในโครงการนี้ โดยคำนวณจากอัตราดอกเบี้ยตั้งขึ้นเป็นทุนซึ่งเป็นอัตราดอกเบี้ยถัวเฉลี่ยถ่วงน้ำหนักของเงินกู้ดังกล่าวในอัตราเฉลี่ยร้อยละ 1.95 ถึงร้อยละ 2.99 ต่อปี (2560: อัตราเฉลี่ยร้อยละ 2.05 ถึงร้อยละ 2.30 ต่อปี)

ณ วันที่ 31 ธันวาคม 2561 บริษัทฯและบริษัทย่อยมีอาคารและอุปกรณ์จำนวนหนึ่งซึ่งตัดค่าเสื่อมราคาหมดแล้วแต่ยังใช้งานอยู่ มูลค่าตามบัญชีก่อนหักค่าเสื่อมราคาสะสมและค่าเพื่อการด้อยค่าของสินทรัพย์ดังกล่าวมีจำนวนประมาณ 1,946 ล้านบาท (2560: 1,845 ล้านบาท) เฉพาะของบริษัทฯมีจำนวนประมาณ 780 ล้านบาท (2560: 778 ล้านบาท)

นอกจากนี้ ณ วันที่ 31 ธันวาคม 2561 บริษัทย่อยแห่งหนึ่งมียอดคงเหลือของยานพาหนะซึ่งได้มาภายใต้สัญญาเช่าการเงิน โดยมีมูลค่าสุทธิตามบัญชีเป็นจำนวนเงิน 1.0 ล้านบาท (2560: 1.5 ล้านบาท)

18. ภาษีเพื่อการให้ผลิตผล

	งบการเงินรวม			(หน่วย: พันบาท)	
	งบการเงิน		เฉพาะกิจการ		
	ภาษีเพื่อการให้ผลิตผล	ภาษีเพื่อการให้ผลิตผลที่ยังไม่พร้อมเก็บเกี่ยว	รวม	ภาษีเพื่อการให้ผลิตผล	
ราคาทุน					
ณ วันที่ 1 มกราคม 2560	528,438	68,026	596,464	294	
ซื้อเพิ่ม	16,821	8,592	25,413	-	
ตัดจำหน่าย	(170)	-	(170)	-	
ณ วันที่ 31 ธันวาคม 2560	545,089	76,618	621,707	294	
ซื้อเพิ่ม	16,455	-	16,455	-	
โอนเข้า/(โอนออก)	26,035	(26,035)	-	-	
ตัดจำหน่าย	(1,810)	-	(1,810)	-	
ณ วันที่ 31 ธันวาคม 2561	585,769	50,583	636,352	294	
ค่าตัดจำหน่ายสะสม					
ณ วันที่ 1 มกราคม 2560	381,487	-	381,487	82	
ค่าตัดจำหน่ายสำหรับปี	9,346	-	9,346	11	
ค่าตัดจำหน่ายสะสมสำหรับส่วนที่ตัดจำหน่าย	(57)	-	(57)	-	
ณ วันที่ 31 ธันวาคม 2560	390,776	-	390,776	93	
ค่าตัดจำหน่ายสำหรับปี	10,473	-	10,473	12	
ค่าตัดจำหน่ายสะสมสำหรับส่วนที่ตัดจำหน่าย	(949)	-	(949)	-	
ณ วันที่ 31 ธันวาคม 2561	400,300	-	400,300	105	
ค่าเพื่อการด้อยค่า					
ณ วันที่ 31 ธันวาคม 2560	-	-	-	-	
ค่าเพื่อการด้อยค่าสำหรับปี	22,663	-	22,663	-	
ณ วันที่ 31 ธันวาคม 2561	22,663	-	22,663	-	
มูลค่าสุทธิตามบัญชี					
ณ วันที่ 31 ธันวาคม 2560	154,313	76,618	230,931	201	
ณ วันที่ 31 ธันวาคม 2561	162,806	50,583	213,389	189	
ค่าตัดจำหน่ายสำหรับปี (รวมอยู่ในต้นทุนการผลิต)					
2560			9,346	11	
2561			10,473	12	

บริษัทย่อยแห่งหนึ่งมีพื้นที่ใช้ประโยชน์แบ่งออกเป็นพื้นที่ที่บริษัทย่อยดังกล่าวมีโฉนดที่ดินและเอกสารแสดงกรรมสิทธิ์อื่นๆ (น.ส. 3ก. และ น.ส. 3) จำนวนประมาณ 13,265 ไร่ ส่วนที่เหลือบริษัทย่อยได้รับโอนการครอบครองมาและกำลังอยู่ในระหว่างการดำเนินการให้ได้มาซึ่งเอกสารแสดงสิทธิตามกฎหมาย

หนังสืออนุญาตจากกรมป่าไม้ให้บริษัทย่อยแห่งหนึ่งเข้าทำประโยชน์หรืออยู่อาศัยในเขตป่าสงวนแห่งชาติซึ่งบริษัทย่อยใช้พื้นที่ปลูกปาล์มน้ำมันอยู่ประมาณ 13,030 ไร่ ได้หมดอายุลงในเดือนมกราคม 2558 บริษัทย่อยได้ดำเนินการขออนุญาตเข้าทำประโยชน์หรืออยู่อาศัยในพื้นที่ดังกล่าวกับส่วนราชการที่เกี่ยวข้องจำนวน 6,515 ไร่ คิดเป็นร้อยละ 50 ของพื้นที่ที่ใช้ประโยชน์จริง ขณะนี้อยู่ในระหว่างการพิจารณาการต่ออายุสัมปทานของส่วนราชการดังกล่าว

อย่างไรก็ตาม เมื่อวันที่ 27 เมษายน 2558 บริษัทย่อยดังกล่าวได้รับใบอนุญาตเก็บหาของป่าในพื้นที่แปลงดังกล่าว ซึ่งใบอนุญาตดังกล่าวจะมีอายุ 1 ปี และจะหมดอายุในวันที่ 26 เมษายน 2562 โดยบริษัทย่อยต้องชำระเงินค่าภาคหลวงในอัตราร้อยละ 10 ของราคาตลาด และค่าบำรุงป่าในอัตรา 2 เท่าของค่าภาคหลวงเมื่อเก็บเกี่ยวผลปาล์มน้ำมัน

19. สินทรัพย์ไม่มีตัวตน

มูลค่าตามบัญชีของสินทรัพย์ไม่มีตัวตนซึ่งได้แก่ คอมพิวเตอร์ซอฟต์แวร์ ณ วันที่ 31 ธันวาคม 2561 และ 2560 แสดงได้ดังนี้

	งบการเงินรวม		งบการเงินเฉพาะกิจการ	
	2561	2560	2561	2560
ราคาทุน	64,766	64,877	28,216	28,516
หัก: ค่าตัดจำหน่ายสะสม	(56,920)	(54,200)	(23,625)	(22,678)
ค่าเผื่อการด้อยค่า	-	(394)	-	(394)
มูลค่าตามบัญชี - สุทธิ	7,846	10,283	4,591	5,444

(หน่วย: พันบาท)

การกระทบยอดมูลค่าตามบัญชีของสินทรัพย์ไม่มีตัวตนสำหรับปี 2561 และ 2560 แสดงได้ดังนี้

	งบการเงินรวม		งบการเงินเฉพาะกิจการ	
	2561	2560	2561	2560
มูลค่าตามบัญชีต้นปี	10,283	8,697	5,444	5,365
ซื้อเพิ่ม - ราคาทุน	283	4,520	94	1,422
ค่าเผื่อการด้อยค่า	-	(394)	-	(394)
ค่าตัดจำหน่ายสำหรับปี	(2,720)	(2,540)	(947)	(949)
มูลค่าตามบัญชีปลายปี	7,846	10,283	4,591	5,444

(หน่วย: พันบาท)

20. เงินกู้ยืมระยะสั้นจากสถาบันการเงิน

(หน่วย: พันบาท)

	อัตราดอกเบี้ย (ร้อยละต่อปี)		งบการเงินรวม		งบการเงินเฉพาะกิจการ	
	2561	2560	2561	2560	2561	2560
	เงินกู้ยืมระยะสั้นจาก สถาบันการเงิน	1.85 - 2.25	1.78 - 2.15	450,000	1,480,000	-
รวม			450,000	1,480,000	-	570,000

วงเงินเงินกู้ยืมระยะสั้นจากสถาบันการเงินของบริษัทฯและบริษัทย่อยเป็นวงเงินกู้ยืมที่ปราศจากภาระค้ำประกัน

21. เจ้าหนี้การค้าและเจ้าหนี้อื่น

(หน่วย: พันบาท)

	งบการเงินรวม		งบการเงินเฉพาะกิจการ	
	2561	2560	2561	2560
เจ้าหนี้การค้า - กิจการที่เกี่ยวข้องกัน	330	255	86,634	145,167
เจ้าหนี้การค้า - กิจการที่ไม่เกี่ยวข้องกัน	195,525	266,328	132,771	190,627
เจ้าหนี้อื่น - กิจการที่เกี่ยวข้องกัน	3,763	6,561	-	-
เจ้าหนี้อื่น - กิจการที่ไม่เกี่ยวข้องกัน	87,942	97,844	45,986	58,246
เงินทศรองรับจากกิจการที่เกี่ยวข้องกัน	-	85	74	119
เจ้าหนี้ค่าซื้อเครื่องจักร	6,789	9,143	1,433	3,070
ค่าใช้จ่ายค้างจ่าย	110,578	115,149	66,701	75,379
รวมเจ้าหนี้การค้าและเจ้าหนี้อื่น	404,927	495,365	333,599	472,608

22. หนี้สินหมุนเวียนอื่น

(หน่วย: พันบาท)

	งบการเงินรวม		งบการเงินเฉพาะกิจการ	
	2561	2560	2561	2560
รายได้รับล่วงหน้า	13,357	28,613	2,409	15,870
เงินปันผลค้างจ่าย	3,112	3,683	580	591
อื่น ๆ	8,495	8,226	586	389
รวมหนี้สินหมุนเวียนอื่น	24,964	40,522	3,575	16,850

23. เงินกู้ยืมระยะยาว

(หน่วย: ล้านบาท)

วงเงินกู้	งบการเงินรวม		งบการเงินเฉพาะกิจการ		อัตรดอกเบี้ย (ร้อยละต่อปี)	การชำระคืนเงินกู้	หลักประกันเงินกู้ยืม
	2561	2560	2561	2560			
บริษัทฯและบริษัทย่อย							
1. 245.10	-	96.01	-	96.01	3M BIBOR +1	ผ่อนชำระคืนทุก 3 เดือน ชำระงวดแรก 3 เดือนหลังจากเบิกเงินกู้งวดสุดท้าย รวมผ่อนชำระ 12 งวด	ไม่มีหลักประกัน
2. 100.00	12.50	37.50	-	-	THBFIX	ผ่อนชำระคืนทุก 3 เดือน เริ่มเดือน กันยายน 2558 รวมผ่อนชำระ 15 งวด	ไม่มีหลักประกัน
3. 100.00	66.64	-	-	-	THBFIX	ผ่อนชำระคืนทุก 3 เดือน เริ่มเดือน พฤษภาคม 2561 รวมผ่อนชำระ 24 งวด	ไม่มีหลักประกัน
4. 100.00	66.67	-	-	-	BIBOR + 0.85%	ผ่อนชำระคืนทุก 3 เดือน เริ่มเดือน พฤษภาคม 2561 รวมผ่อนชำระ 24 งวด	ไม่มีหลักประกัน
รวมเงินกู้ยืมระยะยาว	145.81	133.51	-	96.01			
หัก: ส่วนที่ถึงกำหนดชำระภายในหนึ่งปี	(112.54)	(103.00)	-	(78.00)			
เงินกู้ยืมระยะยาว - สุทธิจากส่วนที่ถึงกำหนดชำระภายในหนึ่งปี	<u>33.27</u>	<u>30.51</u>	<u>-</u>	<u>18.01</u>			

การเปลี่ยนแปลงของบัญชีเงินกู้ยืมระยะยาวสำหรับปีสิ้นสุดวันที่ 31 ธันวาคม 2561 มีรายละเอียดดังนี้

(หน่วย: พันบาท)

	งบการเงิน	
	งบการเงินรวม	เฉพาะกิจการ
ยอดคงเหลือ ณ วันที่ 1 มกราคม 2561	133,513	96,013
บวก: กู้เพิ่ม	200,000	-
หัก: จ่ายคืนเงินกู้	(187,706)	(96,013)
ยอดคงเหลือ ณ วันที่ 31 ธันวาคม 2561	145,807	-

ภายใต้สัญญาเงินกู้ยืม บริษัทฯ และบริษัทย่อยต้องปฏิบัติตามเงื่อนไขทางการเงินบางประการ เช่น เงื่อนไขการจ่ายเงินปันผล อัตราส่วนการถือหุ้นของผู้ถือหุ้นรายใหญ่ และการดำรงอัตราส่วนทางการเงินบางประการให้เป็นไปตามอัตราที่กำหนดในสัญญา เป็นต้น

24. หนี้สินตามสัญญาเช่าการเงิน

(หน่วย: พันบาท)

	งบการเงินรวม	
	2561	2560
หนี้สินตามสัญญาเช่าการเงิน	491	1,026
หัก: ดอกเบี่ยรอกการตัดจำหน่าย	(17)	(70)
รวม	474	956
หัก: ส่วนที่ถึงกำหนดชำระภายในหนึ่งปี	(474)	(573)
หนี้สินตามสัญญาเช่าการเงิน - สุทธิจาก ส่วนที่ถึงกำหนดชำระภายในหนึ่งปี	-	383

บริษัทย่อยแห่งหนึ่งได้ทำสัญญาเช่าการเงินกับบริษัทลีสซิ่งเพื่อเช่ายานพาหนะสำหรับการดำเนินงานของกิจการ โดยมีกำหนดการชำระค่าเช่าเป็นรายเดือน อายุของสัญญามีระยะเวลาโดยเฉลี่ยประมาณ 4 ปี

บริษัทย่อยมีภาระผูกพันที่จะต้องจ่ายค่าเช่าขั้นต่ำตามสัญญาเช่าการเงินดังนี้

(หน่วย: ล้านบาท)

ณ วันที่ 31 ธันวาคม 2561

	ไม่เกิน 1 ปี	1 - 4 ปี	รวม
ผลรวมของจำนวนเงินขั้นต่ำที่ต้องจ่ายทั้งสิ้นตามสัญญาเช่า	0.5	-	0.5
ดอกเบี้ยตามสัญญาเช่าการเงินรอกการตัดบัญชี	-	-	-
มูลค่าปัจจุบันของจำนวนเงินขั้นต่ำที่ต้องจ่ายทั้งสิ้นตามสัญญาเช่า	0.5	-	0.5

(หน่วย: ล้านบาท)

ณ วันที่ 31 ธันวาคม 2560

	ไม่เกิน 1 ปี	1 - 4 ปี	รวม
ผลรวมของจำนวนเงินขั้นต่ำที่ต้องจ่ายทั้งสิ้นตามสัญญาเช่า	0.7	0.4	1.1
ดอกเบี้ยตามสัญญาเช่าการเงินรอกการตัดบัญชี	(0.1)	-	(0.1)
มูลค่าปัจจุบันของจำนวนเงินขั้นต่ำที่ต้องจ่ายทั้งสิ้นตามสัญญาเช่า	0.6	0.4	1.0

25. ดำรงผลประโยชน์ระยะยาวของพนักงาน

จำนวนเงินดำรงผลประโยชน์ระยะยาวของพนักงานแสดงได้ดังนี้

(หน่วย: พันบาท)

	งบการเงินรวม					
	2561			2560		
ผลประโยชน์พนักงานหลัง	ผลประ โยชน์พนักงานหลัง			ผลประ โยชน์พนักงานหลัง		
ออกจากงานตาม	ผลประ โยชน์	รวม	ออกจากงานตาม	ผลประ โยชน์	รวม	
กฎหมายแรงงาน	ระยะยาวอื่น		กฎหมายแรงงาน	ระยะยาวอื่น		
ภาระผูกพันตามโครงการผลประโยชน์ต้นปี	129,952	2,386	132,338	55,325	1,152	56,477
ต้นทุนบริการในปัจจุบัน	10,348	204	10,552	10,366	213	10,579
ต้นทุนดอกเบี้ย	3,459	50	3,509	3,556	55	3,611
ขาดทุนจากการประมาณการตามหลักคณิตศาสตร์ประกันภัย						
ส่วนที่เกิดจากการเปลี่ยนแปลงข้อสมมติด้านประชากรศาสตร์	-	-	-	17,380	130	17,510
ส่วนที่เกิดจากการเปลี่ยนแปลงข้อสมมติด้านการเงิน	-	-	-	15,549	187	15,736
ส่วนที่เกิดจากการปรับปรุงจากประสบการณ์	-	-	-	51,046	1,322	52,368
ผลประโยชน์ที่จ่ายในระหว่างปี	(26,968)	(280)	(27,248)	(23,270)	(673)	(23,943)
ดำรงผลประโยชน์ระยะยาวของพนักงานปลายปี	116,791	2,360	119,151	129,952	2,386	132,338

(หน่วย: พันบาท)

	งบการเงินเฉพาะกิจการ					
	2561			2560		
	ผลประโยชน์ พนักงานหลัง ออกจากงานตาม กฎหมายแรงงาน	ผลประโยชน์ ระยะยาวอื่น	รวม	ผลประโยชน์ พนักงานหลัง ออกจากงานตาม กฎหมายแรงงาน	ผลประโยชน์ ระยะยาวอื่น	รวม
ภาระผูกพันตามโครงการผลประโยชน์ต้นปี	68,420	2,386	70,806	23,780	1,152	24,932
ต้นทุนบริการในปัจจุบัน	5,135	204	5,339	6,562	213	6,775
ต้นทุนดอกเบี้ย	1,548	50	1,598	1,760	55	1,815
ขาดทุนจากการประมาณการตามหลักคณิตศาสตร์ประกันภัย						
ส่วนที่เกิดจากการเปลี่ยนแปลงข้อสมมติด้านประชากรศาสตร์	-	-	-	7,972	130	8,102
ส่วนที่เกิดจากการเปลี่ยนแปลงข้อสมมติด้านการเงิน	-	-	-	9,115	187	9,302
ส่วนที่เกิดจากการปรับปรุงจากประสบการณ์	-	-	-	32,761	1,322	34,083
ผลประโยชน์ที่จ่ายในระหว่างปี	(9,451)	(280)	(9,731)	(13,530)	(673)	(14,203)
สำรองผลประโยชน์ระยะยาวของพนักงานปลายปี	65,652	2,360	68,012	68,420	2,386	70,806

ค่าใช้จ่ายเกี่ยวกับผลประโยชน์ระยะยาวของพนักงานรวมอยู่ในส่วนของกำไรหรือขาดทุนแสดงได้ดังนี้

(หน่วย: พันบาท)

	งบการเงินรวม					
	2561			2560		
	ผลประโยชน์ พนักงานหลัง ออกจากงาน ตามกฎหมาย แรงงาน	ผลประโยชน์ ระยะยาวอื่น	รวม	ผลประโยชน์ พนักงานหลัง ออกจากงาน ตามกฎหมาย แรงงาน	ผลประโยชน์ ระยะยาวอื่น	รวม
ต้นทุนบริการในปัจจุบัน	10,348	204	10,552	10,366	213	10,579
ต้นทุนดอกเบี้ย	3,459	50	3,509	3,556	55	3,611
ผลขาดทุนจากการประมาณการตามหลักคณิตศาสตร์						
ประกันภัยที่รับรู้ในปี	-	-	-	-	1,639	1,639
รวมค่าใช้จ่ายที่รับรู้ในส่วนของกำไรหรือขาดทุน	13,807	254	14,061	13,922	1,907	15,829
ค่าใช้จ่ายดังกล่าวรับรู้ในรายการต่อไปนี้ในส่วนของกำไรหรือขาดทุน						
ต้นทุนขาย			7,317			6,618
ค่าใช้จ่ายในการขายและการบริหาร			6,744			9,211

(หน่วย: พันบาท)

	งบการเงินเฉพาะกิจการ					
	2561			2560		
	ผลประโยชน์ พนักงานหลัง ออกจากงาน			ผลประโยชน์ พนักงานหลัง ออกจากงาน		
	ตามกฎหมาย แรงงาน	ผลประโยชน์ ระยะยาวอื่น	รวม	ตามกฎหมาย แรงงาน	ผลประโยชน์ ระยะยาวอื่น	รวม
ต้นทุนบริการในปัจจุบัน	5,135	204	5,339	6,562	213	6,775
ต้นทุนดอกเบี้ย	1,548	50	1,598	1,760	55	1,815
ผลขาดทุนจากการประมาณการตามหลักคณิตศาสตร์ ประกันภัยที่รับรู้ในปี	-	-	-	-	1,639	1,639
รวมค่าใช้จ่ายที่รับรู้ในส่วนของกำไรหรือขาดทุน	6,683	254	6,937	8,322	1,907	10,229
ค่าใช้จ่ายดังกล่าวรับรู้ในรายการต่อไปนี้ในส่วนของกำไรหรือขาดทุน						
ต้นทุนขาย			2,196			3,165
ค่าใช้จ่ายในการขายและการบริหาร			4,741			7,064

บริษัทฯ และบริษัทย่อยคาดว่าจะจ่ายชำระผลประโยชน์ระยะยาวของพนักงานภายใน 1 ปีข้างหน้า เป็นจำนวนประมาณ 9.1 ล้านบาท (งบการเงินเฉพาะกิจการ: จำนวน 3.4 ล้านบาท) (2560: จำนวน 18.8 ล้านบาท งบการเงินเฉพาะกิจการ: จำนวน 11.4 ล้านบาท)

ณ วันที่ 31 ธันวาคม 2561 ระยะเวลาเฉลี่ยถ่วงน้ำหนักในการจ่ายชำระผลประโยชน์ระยะยาวของพนักงานของบริษัทฯ และบริษัทย่อยประมาณ 13 - 19 ปี (งบการเงินเฉพาะกิจการ: 10 ปี) (2560: 10 - 16 ปี งบการเงินเฉพาะกิจการ: 10 ปี)

สมมติฐานที่สำคัญในการประมาณการตามหลักคณิตศาสตร์ประกันภัยสรุปได้ดังนี้

	งบการเงินรวม		งบการเงินเฉพาะกิจการ	
	2561 (ร้อยละต่อปี)	2560 (ร้อยละต่อปี)	2561 (ร้อยละต่อปี)	2560 (ร้อยละต่อปี)
อัตราคิดลด	2.50 - 4.80	2.50 - 4.80	2.50	2.50
อัตราการขึ้นเงินเดือน	2.0 - 5.0	2.0 - 5.0	5.0	5.0
อัตราการเปลี่ยนแปลงในจำนวนพนักงาน (ขึ้นกับช่วงอายุ)	0 - 50	0 - 50	0 - 40	0 - 40

ผลกระทบของการเปลี่ยนแปลงสมมติฐานที่สำคัญต่อมูลค่าปัจจุบันของภาระผูกพันผลประโยชน์ระยะยาวของพนักงาน ณ วันที่ 31 ธันวาคม 2561 และ 2560 สรุปได้ดังนี้

(หน่วย: ล้านบาท)

ณ วันที่ 31 ธันวาคม 2561

	งบการเงินรวม		งบการเงินเฉพาะกิจการ	
	เพิ่มขึ้น 0.5%	ลดลง 0.5%	เพิ่มขึ้น 0.5%	ลดลง 0.5%
อัตราคิดลด	(4.89)	5.66	(1.98)	2.52
อัตราการขึ้นเงินเดือน	5.68	(5.41)	2.29	(2.26)
อัตราการเปลี่ยนแปลงในจำนวนพนักงาน	(2.67)	2.89	(0.20)	0.21

(หน่วย: ล้านบาท)

ณ วันที่ 31 ธันวาคม 2560

	งบการเงินรวม		งบการเงินเฉพาะกิจการ	
	เพิ่มขึ้น 0.5%	ลดลง 0.5%	เพิ่มขึ้น 0.5%	ลดลง 0.5%
อัตราคิดลด	(5.40)	6.27	(2.11)	2.69
อัตราการขึ้นเงินเดือน	5.57	(5.29)	1.74	(1.70)
อัตราการเปลี่ยนแปลงในจำนวนพนักงาน	(5.59)	6.04	(1.90)	2.01

เมื่อวันที่ 13 ธันวาคม 2561 สภานิติบัญญัติแห่งชาติได้มีมติผ่านร่างพระราชบัญญัติคุ้มครองแรงงานฉบับใหม่ ซึ่งกฎหมายดังกล่าวอยู่ในระหว่างรอประกาศในราชกิจจานุเบกษาพระราชบัญญัติคุ้มครองแรงงานฉบับใหม่นี้ กำหนดอัตราค่าชดเชยเพิ่มเติมกรณีนายจ้างเลิกจ้าง สำหรับลูกจ้างซึ่งทำงานติดต่อกันครบ 20 ปีขึ้นไปให้มีสิทธิได้รับค่าชดเชยไม่น้อยกว่าค่าจ้างอัตราสุดท้าย 400 วัน การเปลี่ยนแปลงดังกล่าวถือเป็นการแก้ไขโครงการ สำหรับโครงการผลประโยชน์หลังออกจากงาน และมีผลกระทบต่อให้บริษัทฯและบริษัทย่อยมีหนี้สินสำรอง ผลประโยชน์ระยะยาวของพนักงานเพิ่มขึ้น 33.6 ล้านบาท (เฉพาะของบริษัทฯ: 12.6 ล้านบาท) บริษัทฯและบริษัทย่อยจะบันทึกผลกระทบจากการเปลี่ยนแปลงดังกล่าว โดยรับรู้ต้นทุนบริการในอดีตเป็นค่าใช้จ่ายทันทีในงบกำไรขาดทุนของงวดที่กฎหมายดังกล่าวมีผลบังคับใช้

26. สำรองตามกฎหมาย

ภายใต้บทบัญญัติของมาตรา 116 แห่งพระราชบัญญัติบริษัทมหาชนจำกัด พ.ศ. 2535 บริษัทฯต้องจัดสรรกำไรสุทธิประจำปีส่วนหนึ่งไว้เป็นทุนสำรองตามกฎหมายไม่น้อยกว่าร้อยละห้าของกำไรสุทธิประจำปีหักด้วยยอดขาดทุนสะสมยกมา (ถ้ามี) จนกว่าทุนสำรองนี้จะมีจำนวนไม่น้อยกว่าร้อยละสิบของทุนจดทะเบียนสำรองตามกฎหมายดังกล่าวไม่สามารถนำไปจ่ายเป็นเงินปันผลได้ ในปัจจุบันบริษัทฯได้จัดสรรสำรองตามกฎหมายไว้ครบถ้วนแล้ว

สำรองตามกฎหมายของบริษัทย่อยในงบการเงินรวมแสดงยอดตามสัดส่วนการถือหุ้นของบริษัทฯ

27. ค่าใช้จ่ายตามลักษณะ

รายการค่าใช้จ่ายตามลักษณะประกอบด้วยรายการค่าใช้จ่ายที่สำคัญดังต่อไปนี้

	งบการเงินรวม		งบการเงินเฉพาะกิจการ	
	2561	2560	2561	2560
วัตถุดิบและวัสดุสิ้นเปลืองใช้ไป	4,847,168	6,236,649	3,639,391	4,711,549
การเปลี่ยนแปลงในสินค้าสำเร็จรูปและงานระหว่างทำ	(316,446)	(37,128)	(304,305)	(21,409)
เงินเดือนและค่าแรงและผลประโยชน์อื่นของพนักงาน	720,917	746,899	272,195	290,129
ค่าเสื่อมราคาและค่าตัดจำหน่าย	233,489	240,992	96,527	96,207
ค่าส่งเสริมการขาย	197,622	218,805	114,925	146,835
ค่าขนส่ง	175,927	168,649	105,800	101,485
ค่าซ่อมแซมและค่าบำรุงรักษา	109,525	38,114	22,030	16,004
ค่าเช่าจ่ายตามสัญญาเช่าดำเนินงาน	47,456	46,144	6,276	5,480
ขาดทุนจากอัตราแลกเปลี่ยน	121	14,280	121	417

28. ภาษีเงินได้

ค่าใช้จ่ายภาษีเงินได้สำหรับปีสิ้นสุดวันที่ 31 ธันวาคม 2561 และ 2560 สรุปได้ดังนี้

(หน่วย: พันบาท)

	งบการเงินรวม		งบการเงินเฉพาะกิจการ	
	2561	2560	2561	2560
ภาษีเงินได้ปัจจุบัน:				
ภาษีเงินได้นิติบุคคลสำหรับปี	78,935	72,820	42,129	24,610
รายการปรับปรุงค่าใช้จ่ายภาษีเงินได้				
นิติบุคคลของปีก่อน	(222)	-	-	-
ภาษีเงินได้รอการตัดบัญชี:				
ภาษีเงินได้รอการตัดบัญชีจากการเกิดผลแตกต่าง				
ชั่วคราวและการกลับรายการผลแตกต่างชั่วคราว	695	(3,851)	541	625
ค่าใช้จ่ายภาษีเงินได้ที่แสดงอยู่ในงบ				
กำไรขาดทุนเบ็ดเสร็จ	<u>79,408</u>	<u>68,969</u>	<u>42,670</u>	<u>25,235</u>

จำนวนภาษีเงินได้ที่เกี่ยวข้องกับส่วนประกอบแต่ละส่วนของกำไรขาดทุนเบ็ดเสร็จอื่นสำหรับปีสิ้นสุดวันที่ 31 ธันวาคม 2561 และ 2560 สรุปได้ดังนี้

(หน่วย: พันบาท)

	งบการเงินรวม		งบการเงินเฉพาะกิจการ	
	2561	2560	2561	2560
ภาษีเงินได้รอการตัดบัญชีที่เกี่ยวข้องกับผลกำไร				
ขาดทุนจากการวัดมูลค่าเงินลงทุนในหลักทรัพย์				
เพื่อขาย	104	66	104	66
ภาษีเงินได้รอการตัดบัญชีที่เกี่ยวข้องกับผลขาดทุนจาก				
การประเมินการตามหลักคณิตศาสตร์ประกันภัย	-	(16,795)	-	(9,970)
ภาษีเงินได้ที่รับรู้ในกำไรขาดทุนเบ็ดเสร็จอื่น	<u>104</u>	<u>(16,729)</u>	<u>104</u>	<u>(9,904)</u>

รายการกระทบยอดระหว่างกำไรทางบัญชีกับค่าใช้จ่ายภาษีเงินได้ มีดังนี้

(หน่วย: พันบาท)

	งบการเงินรวม		งบการเงินเฉพาะกิจการ	
	2561	2560	2561	2560
กำไรทางบัญชีก่อนภาษีเงินได้นิติบุคคล	467,731	469,761	382,567	265,684
อัตราภาษีเงินได้นิติบุคคล	ร้อยละ 0, 15 และ 20	ร้อยละ 0, 15 และ 20	ร้อยละ 20	ร้อยละ 20
กำไรทางบัญชีก่อนภาษีเงินได้นิติบุคคลคูณ อัตราภาษี	114,126	100,801	76,513	53,137
รายการปรับปรุงค่าใช้จ่ายภาษีเงินได้นิติบุคคล ของปีก่อน	(222)	-	-	-
ผลกระทบทางภาษีสำหรับ:				
การส่งเสริมการลงทุน (หมวด 29)	(12,566)	(23,070)	(12,566)	(21,467)
ส่วนแบ่ง(กำไร)ขาดทุนจากเงินลงทุนในการ ร่วมค้า	(1,901)	2,038	-	-
ค่าใช้จ่ายต้องห้าม	1,175	1,342	460	869
ค่าใช้จ่ายที่มีสิทธิหักได้เพิ่มขึ้น	(21,972)	(7,443)	(21,601)	(7,304)
ขาดทุนทางภาษีสำหรับปีที่ยังไม่ได้บันทึกเป็น สินทรัพย์ภาษีเงินได้รอการตัดบัญชี	910	-	-	-
ขาดทุนทางภาษียกมาที่ไม่ได้บันทึกเป็น สินทรัพย์ภาษีเงินได้รอการตัดบัญชีและใช้ ประโยชน์ในระหว่างปี	-	(4,167)	-	-
อื่น ๆ	(142)	(532)	(136)	-
รวม	(34,496)	(31,832)	(33,843)	(27,902)
ค่าใช้จ่ายภาษีเงินได้ที่แสดงอยู่ใน งบกำไรขาดทุนเบ็ดเสร็จ	79,408	68,969	42,670	25,235

ส่วนประกอบของสินทรัพย์ภายใต้การตัดบัญชีและหนี้สินภายใต้การตัดบัญชี ประกอบด้วยรายการดังต่อไปนี้

(หน่วย: พันบาท)

	งบการเงินรวม		งบการเงินเฉพาะกิจการ	
	2561	2560	2561	2560
สินทรัพย์ภายใต้การตัดบัญชี				
ค่าเผื่อนี้สงสัยจะสูญ	19,022	18,910	3,554	3,559
ค่าเพื่อการลดลงของมูลค่าสินค้าคงเหลือ	4,777	3,797	-	-
ค่าเพื่อการค้อยค่าของเงินลงทุนในบริษัทร่วม	2,400	2,400	-	-
ขาดทุนที่ยังไม่เกิดขึ้นจากการเปลี่ยนแปลงมูลค่า				
เงินลงทุนในหลักทรัพย์เพื่อขาย	-	104	-	104
ค่าเพื่อการค้อยค่าของสินทรัพย์	8,939	3,287	85	85
สำรองผลประโยชน์ระยะยาวของพนักงาน	23,885	26,500	13,658	14,194
สำรองค่าเช่าที่ดิน	247	202	-	-
ขาดทุนทางภาษีที่ยังไม่ได้ใช้	6,937	-	-	-
รวม	66,207	55,200	17,297	17,942
หนี้สินภายใต้การตัดบัญชี				
การเปลี่ยนแปลงในมูลค่ายุติธรรมของ				
สินทรัพย์ชีวภาพ	14,992	3,186	-	-
รวม	14,992	3,186	-	-
รวมสินทรัพย์ภายใต้การตัดบัญชี - สุทธิ	51,215	52,014	17,297	17,942

ณ วันที่ 31 ธันวาคม 2561 บริษัทย่อยแห่งหนึ่งมีรายการผลแตกต่างชั่วคราวที่ใช้หักภาษีและขาดทุนทางภาษีที่ยังไม่ได้ใช้จำนวน 207 ล้านบาท (2560: 302 ล้านบาท) ที่บริษัทย่อยดังกล่าวไม่ได้บันทึกสินทรัพย์ภายใต้การตัดบัญชี เนื่องจากบริษัทย่อยพิจารณาแล้วเห็นว่าบริษัทย่อยอาจไม่มีกำไรทางภาษีในอนาคตเพียงพอที่จะนำผลแตกต่างชั่วคราวและผลขาดทุนทางภาษีมาใช้ประโยชน์ได้

ผลขาดทุนทางภาษีที่ยังไม่ได้ใช้ของบริษัทย่อยดังกล่าวมีจำนวน 81 ล้านบาท ซึ่งจะทยอยสิ้นสุดระยะเวลาการให้ประโยชน์ภายในปี 2565

29. การส่งเสริมการลงทุน

บริษัทฯและบริษัทย่อยได้รับสิทธิพิเศษทางภาษีตามพระราชบัญญัติส่งเสริมการลงทุน พ.ศ. 2520 โดยการอนุมัติของคณะกรรมการส่งเสริมการลงทุนสำหรับการผลิตที่กำหนดไว้ในบัตรส่งเสริมดังนี้

บริษัทฯ

<u>บัตรส่งเสริมเลขที่</u>	<u>สำหรับกิจการ</u>
2093(2)/2550	ผลิตน้ำมันพืชบริสุทธิ์
59-1529-0-05-1-0	ผลิตน้ำมันพืชบริสุทธิ์

บริษัทย่อย

<u>บัตรส่งเสริมเลขที่</u>	<u>สำหรับกิจการ</u>
1043(2)/2548	สกัดน้ำมันปาล์มดิบและเมล็ดในปาล์มอบแห้งและผลิตภัณฑ์ไฟฟ้าจากเชื้อเพลิงชีวมวล
2088(2)/2547	ผลิตพืชผักผลไม้
2121(2)/2547	ผลิตพืชผักผลไม้บรรจุภาชนะผนึกและเต้าเจี้ยว
2112(5)/2547	ผลิตพืชผักผลไม้แช่แข็ง
2245(9)/2550	ผลิตไฟฟ้าจากก๊าซชีวภาพ

สิทธิพิเศษที่สำคัญรวมถึงได้รับยกเว้นภาษีเงินได้นิติบุคคลสำหรับกำไรสุทธิจากกิจการที่ได้รับการส่งเสริมเป็นระยะเวลาแปดปีนับแต่วันเริ่มมีรายได้จากการประกอบกิจการ (ยกเว้นบัตรส่งเสริมเลขที่ 2093(2)/2550, 1043(2)/2548, 2088(2)/2547, 2121(2)/2547 และ 2112(5)/2547 ได้รับยกเว้นภาษีเงินได้นิติบุคคลสำหรับกำไรสุทธิที่ได้จากการประกอบกิจการที่ได้รับการส่งเสริมรวมกันไม่เกินร้อยละ 100 ของเงินลงทุนไม่รวมค่าที่ดินและทุนหมุนเวียนมีกำหนดเวลาแปดปี นับแต่วันที่เริ่มมีรายได้จากการประกอบกิจการและบัตรส่งเสริมเลขที่ 59-1529-0-05-1-0 ได้รับยกเว้นภาษีเงินได้นิติบุคคลสำหรับกำไรสุทธิที่ได้จากการประกอบกิจการที่ได้รับการส่งเสริมรวมกันไม่เกินร้อยละ 50 ของเงินลงทุนไม่รวมค่าที่ดินและทุนหมุนเวียนมีกำหนดเวลาสามปี นับแต่วันที่เริ่มมีรายได้จากการประกอบกิจการ)

รายได้ของบริษัทฯ สำหรับปี 2561 และ 2560 จำแนกตามกิจการที่ได้รับการส่งเสริมการลงทุนและไม่ได้รับการส่งเสริมการลงทุนสรุปได้ดังนี้

	(หน่วย: พันบาท)					
	กิจการที่ได้รับการส่งเสริม		กิจการที่ไม่ได้รับการส่งเสริม		รวม	
	2561	2560	2561	2560	2561	2560
รายได้จากการขายและบริการ						
รายได้จากการขายและบริการ ในประเทศ	3,180,922	3,557,055	2,096,474	2,700,506	5,277,396	6,257,561
รายได้จากการขายส่งออก	51,542	31,597	243,661	164,464	295,203	196,061
รวมรายได้จากการขายและบริการ	<u>3,232,464</u>	<u>3,588,652</u>	<u>2,340,135</u>	<u>2,864,970</u>	<u>5,572,599</u>	<u>6,453,622</u>

30. กำไรต่อหุ้น

กำไรต่อหุ้นขั้นพื้นฐานคำนวณโดยหารกำไรสำหรับปีที่เป็นของผู้ถือหุ้นของบริษัทฯ (ไม่รวมกำไรขาดทุนเบ็ดเสร็จอื่น) ด้วยจำนวนถัวเฉลี่ยถ่วงน้ำหนักของหุ้นสามัญที่ออกอยู่ในระหว่างปี

	สำหรับปีสิ้นสุดวันที่ 31 ธันวาคม			
	งบการเงินรวม		งบการเงินเฉพาะกิจการ	
	2561	2560	2561	2560
กำไรส่วนที่เป็นของผู้ถือหุ้นของบริษัทฯ (พันบาท)	381,677	404,106	339,897	240,449
จำนวนหุ้นสามัญถัวเฉลี่ยถ่วงน้ำหนัก (พันหุ้น)	820,000	820,000	820,000	820,000
กำไรต่อหุ้นขั้นพื้นฐาน (บาท/หุ้น)	0.47	0.49	0.41	0.29

31. ข้อมูลทางการเงินจำแนกตามส่วนงาน

ข้อมูลส่วนงานดำเนินงานที่นำเสนอนี้สอดคล้องกับรายงานภายในของบริษัทฯ ที่ผู้มีอำนาจตัดสินใจสูงสุดด้านการดำเนินงานได้รับและสอบทานอย่างสม่ำเสมอเพื่อใช้ในการตัดสินใจในการจัดสรรทรัพยากรให้กับส่วนงานและประเมินผลการดำเนินงานของส่วนงาน

เพื่อวัตถุประสงค์ในการบริหารงาน บริษัทฯ และบริษัทย่อยจัดโครงสร้างองค์กรเป็นหน่วยธุรกิจตามประเภทของผลิตภัณฑ์และบริการ บริษัทฯ และบริษัทย่อยมีส่วนงานที่รายงานทั้งสิ้น 2 ส่วนงาน ดังนี้

- (1) ส่วนงานผลิตและจำหน่ายน้ำมันปาล์ม ซึ่งรวมการผลิตไฟฟ้าจากก๊าซชีวภาพซึ่งเป็นผลพลอยได้จากส่วนงานผลิตน้ำมันปาล์ม
- (2) ส่วนงานผลิตและจำหน่ายผักและผลไม้แปรรูป

ผู้มีอำนาจตัดสินใจสูงสุดสอบทานผลการดำเนินงานของแต่ละหน่วยธุรกิจแยกจากกันเพื่อวัตถุประสงค์ในการตัดสินใจเกี่ยวกับการจัดสรรทรัพยากรและการประเมินผลการปฏิบัติงาน บริษัทฯประเมินผลการปฏิบัติงานของส่วนงานโดยพิจารณาจากกำไรหรือขาดทุนจากการดำเนินงานและสินทรัพย์รวมซึ่งวัดมูลค่าโดยใช้เกณฑ์เดียวกับที่ใช้ในการวัดกำไรหรือขาดทุนจากการดำเนินงานและสินทรัพย์รวมในงบการเงิน การบันทึกบัญชีสำหรับรายการระหว่างส่วนงานที่รายงานเป็นไปในลักษณะเดียวกับการบันทึกบัญชีสำหรับรายการธุรกิจกับบุคคลภายนอก

ข้อมูลรายได้ กำไร และสินทรัพย์รวมของส่วนงานของบริษัทฯและบริษัทย่อยสำหรับปีสิ้นสุดวันที่ 31 ธันวาคม 2561 และ 2560 มีดังต่อไปนี้

(หน่วย: ล้านบาท)

	ส่วนงานผลิตและจำหน่าย						รายการตัดบัญชี		งบการเงินรวม	
	น้ำมันปาล์ม		ผักและผลไม้แปรรูป		รวม		ระหว่างกัน			
	2561	2560	2561	2560	2561	2560	2561	2560	2561	2560
รายได้จากการขายให้ลูกค้า										
ภายนอก	5,188	6,189	2,112	2,362	7,300	8,551	-	-	7,300	8,551
รายได้ระหว่างส่วนงาน	423	308	519	638	942	946	(942)	(946)	-	-
ดอกเบี้ยจ่าย	(14)	(24)	(9)	(13)	(23)	(37)	-	-	(23)	(37)
ค่าเสื่อมราคาและค่าตัดจำหน่าย	(161)	(171)	(72)	(70)	(233)	(241)	-	-	(233)	(241)
ค่าใช้จ่ายภาษีเงินได้	(43)	(23)	(36)	(46)	(79)	(69)	-	-	(79)	(69)
กำไรของส่วนงาน	658	629	568	672	1,226	1,301	2	(1)	1,228	1,300
สินทรัพย์รวมของส่วนงาน	5,399	6,133	1,463	1,611	6,862	7,744	(1,709)	(1,704)	5,153	6,040
เงินลงทุนในบริษัทร่วมและ										
กิจการร่วมค้าที่บันทึกตามวิธี										
ส่วนได้เสีย	39	32	-	-	39	32	-	-	39	32
การเพิ่มขึ้น(ลดลง)ของสินทรัพย์										
ไม่หมุนเวียนที่ไม่รวมเครื่องมือ										
ทางการเงินและสินทรัพย์										
ภาษีเงินได้รอการตัดบัญชี	(116)	(131)	(16)	10	(132)	(121)	-	-	(132)	(121)
หนี้สินรวมของส่วนงาน	742	1,692	558	780	1,300	2,472	(108)	(162)	1,192	2,310

บริษัทฯและบริษัทย่อยใช้เกณฑ์ในการกำหนดครากระหว่างกันตามที่กล่าวไว้ในหมายเหตุประกอบงบการเงินข้อ 6

ข้อมูลเกี่ยวกับเขตภูมิศาสตร์

ในปี 2561 บริษัทฯและบริษัทย่อยมีรายได้จากการขายในประเทศคิดเป็นร้อยละ 76 ของรายได้จากการขายรวม (2560: ร้อยละ 79) และรายได้จากการขายต่างประเทศคิดเป็นร้อยละ 24 ของรายได้จากการขายรวม (2560: ร้อยละ 21)

ข้อมูลเกี่ยวกับลูกค้ารายใหญ่

ในปี 2561 และ 2560 บริษัทฯและบริษัทย่อยไม่มีรายได้จากลูกค้าภายนอก รายใดที่มีมูลค่าเท่ากับหรือมากกว่าร้อยละ 10 ของรายได้ของกิจการ

32. กองทุนสำรองเลี้ยงชีพ

บริษัทฯ บริษัทย่อยและพนักงานได้ร่วมกันจัดตั้งกองทุนสำรองเลี้ยงชีพขึ้นตามพระราชบัญญัติกองทุนสำรองเลี้ยงชีพ พ.ศ. 2530 โดยบริษัทฯ บริษัทย่อยและพนักงานจะจ่ายสมทบเข้ากองทุนเป็นรายเดือนในอัตราร้อยละ 2 - 5 ของเงินเดือน กองทุนสำรองเลี้ยงชีพของบริษัทฯบริหาร โดยบริษัทหลักทรัพย์จัดการกองทุนกสิกรไทย จำกัดและของบริษัทย่อยบริหาร โดยบริษัทหลักทรัพย์จัดการกองทุนกสิกรไทย จำกัดและบริษัทหลักทรัพย์จัดการกองทุน ไทยพาณิชย์ จำกัด และจะจ่ายให้แก่พนักงานเมื่อพนักงานนั้นออกจากงานตามระเบียบว่าด้วยกองทุนของบริษัทฯและบริษัทย่อย

ในระหว่างปี 2561 บริษัทฯและบริษัทย่อยรับรู้เงินสมทบดังกล่าวเป็นค่าใช้จ่ายจำนวน 12.2 ล้านบาท (2560: 11.8 ล้านบาท) เฉพาะของบริษัทฯจำนวน 5.5 ล้านบาท (2560: 5.4 ล้านบาท)

33. เงินปันผลจ่าย

ในระหว่างปีสิ้นสุดวันที่ 31 ธันวาคม 2561 และ 2560 บริษัทฯและบริษัทย่อยมีเงินปันผลจ่ายดังนี้

	อนุมัติโดย	เงินปันผลจ่าย (ล้านบาท)	เงินปันผลจ่าย ต่อหุ้น (บาท)
บริษัทฯ			
สำหรับปี 2561			
เงินปันผลประจำปี 2560	ที่ประชุมสามัญประจำปีผู้ถือหุ้น วันที่ 27 เมษายน 2561	147.60	0.18
รวมเงินปันผลสำหรับปี 2561		<u>147.60</u>	<u>0.18</u>
สำหรับปี 2560			
เงินปันผลประจำปี 2559	ที่ประชุมสามัญประจำปีผู้ถือหุ้น วันที่ 26 เมษายน 2560	82.00	0.10
รวมเงินปันผลสำหรับปี 2560		<u>82.00</u>	<u>0.10</u>

	อนุมัติโดย	เงินปันผลจ่าย (ล้านบาท)	เงินปันผลจ่าย ต่อหุ้น (บาท)
บริษัทย่อย			
สำหรับปี 2561			
เงินปันผลประจำปี 2560	ที่ประชุมสามัญประจำปีผู้ถือหุ้นของ บริษัท สหอุตสาหกรรมน้ำมันปาล์ม จำกัด (มหาชน) วันที่ 27 เมษายน 2561	32.40	0.10
รวมเงินปันผลสำหรับปี 2561		32.40	0.10
เงินปันผลประจำปี 2560	ที่ประชุมสามัญประจำปีผู้ถือหุ้นของ บริษัท อาหารสากล จำกัด (มหาชน) วันที่ 26 เมษายน 2561	63.00	1.20
รวมเงินปันผลสำหรับปี 2561		63.00	1.20
สำหรับปี 2560			
เงินปันผลประจำปี 2559	ที่ประชุมสามัญประจำปีผู้ถือหุ้นของ บริษัท สหอุตสาหกรรมน้ำมันปาล์ม จำกัด (มหาชน) วันที่ 26 เมษายน 2560	48.60	0.15
รวมเงินปันผลสำหรับปี 2560		48.60	0.15

34. ภาระผูกพันและหนี้สินที่อาจเกิดขึ้น

34.1 ภาระผูกพันเกี่ยวกับรายจ่ายฝ่ายทุน

ณ วันที่ 31 ธันวาคม 2561 บริษัทฯและบริษัทย่อยมีรายจ่ายฝ่ายทุนที่เกี่ยวข้องกับการก่อสร้างอาคารและการซื้อเครื่องจักร อุปกรณ์และยานพาหนะที่จะต้องชำระในอนาคตเป็นจำนวนเงิน 48.3 ล้านบาท (2560: 26.3 ล้านบาท) เฉพาะของบริษัทฯจำนวน 16.1 ล้านบาท (2560: 0.7 ล้านบาท)

34.2 ภาระผูกพันเกี่ยวกับสัญญาเช่าดำเนินงาน

บริษัทฯและบริษัทย่อยได้เข้าทำสัญญาเช่าดำเนินงานที่เกี่ยวข้องกับการเช่าอาคาร อุปกรณ์และยานพาหนะซึ่งสัญญาดังกล่าวเป็นสัญญาที่บอกเลิกไม่ได้ โดยอายุของสัญญามีระยะเวลาตั้งแต่ 1 ปี ถึง 5 ปี

นอกจากนี้ บริษัทย่อยแห่งหนึ่งได้เข้าทำสัญญาเช่าดำเนินงานที่เกี่ยวข้องกับการเช่าที่ดิน อายุของสัญญามีระยะเวลา 14 และ 15 ปี ทั้งนี้บริษัทย่อยต้องปฏิบัติตามเงื่อนไขที่ระบุไว้ในสัญญา

บริษัทฯ และบริษัทย่อยมีจำนวนเงินขั้นต่ำที่ต้องจ่ายในอนาคตทั้งสิ้นภายใต้สัญญาเช่าดำเนินงานที่บอกเลิกไม่ได้ ดังนี้

	(หน่วย: ล้านบาท)	
	ณ วันที่ 31 ธันวาคม	
	2561	2560
จ่ายชำระ		
ภายใน 1 ปี	34.0	33.0
มากกว่า 1 ปี แต่ไม่เกิน 5 ปี	38.4	63.4
มากกว่า 5 ปี	13.0	15.0

34.3 การค้ำประกัน

ณ วันที่ 31 ธันวาคม 2561 บริษัทฯ และบริษัทย่อยมีหนังสือค้ำประกันซึ่งออกโดยธนาคาร ในนามบริษัทฯ และบริษัทย่อยเหลืออยู่เป็นจำนวนประมาณ 10.5 ล้านบาท (2560: 12.3 ล้านบาท) ซึ่งเกี่ยวเนื่องกับภาระผูกพันทางปฏิบัติบางประการตามปกติธุรกิจของบริษัทฯ และบริษัทย่อย ซึ่งประกอบด้วย หนังสือค้ำประกันเพื่อค้ำประกันการนำเข้าสินค้า การใช้ไฟฟ้าและอื่น ๆ เฉพาะของบริษัทฯ: เพื่อค้ำประกันการใช้ไฟฟ้าและอื่น ๆ จำนวน 1.5 ล้านบาท (2560: 2.3 ล้านบาท)

34.4 สิทธิการใช้ประโยชน์ในที่ดิน

- (1) ในปี 2547 บริษัทย่อยแห่งหนึ่งได้รับจดหมายเชิญจากสำนักงานปฏิรูปที่ดินเพื่อเกษตรกรรม (ส.ป.ก.) เกี่ยวกับปัญหาที่ดินทับซ้อนกับที่ดิน ส.ป.ก. โดยได้เข้าร่วมปรึกษาหารือกับสำนักงาน ส.ป.ก. เมื่อวันที่ 6 ตุลาคม 2547 พร้อมทั้งได้ส่งมอบเอกสารที่เกี่ยวข้องให้เพื่อการพิจารณาแล้ว เมื่อวันที่ 15 ตุลาคม 2548 บริษัทย่อยได้ส่งมอบเอกสารที่เกี่ยวข้องให้สำนักงาน ส.ป.ก. เพื่อขอให้พิจารณาพิสูจน์สิทธิในที่ดิน
- ต่อมา ส.ป.ก. มีหนังสือแจ้งให้บริษัทย่อยไปดำเนินการกระจายสิทธิ โดยได้มีการดำเนินการกระจายสิทธิแล้วจำนวนพื้นที่ 4,994.10 ไร่ อย่างไรก็ตาม บริษัทย่อยได้มีการตรวจสอบพบในภายหลังว่ามีจำนวนพื้นที่ 1,459 ไร่เศษ ซึ่งมีราคาทุนของที่ดินและมูลค่าสุทธิตามบัญชีคงเหลือของต้นทุนสวนปาล์มน้ำมันบนที่ดินดังกล่าว ณ วันที่ 31 ธันวาคม 2561 จำนวนประมาณ 9 ล้านบาทได้กระจายสิทธิทับซ้อนกับโฉนดที่ดินของบริษัทย่อย ซึ่งบริษัทย่อยอยู่ในระหว่างการดำเนินการเพื่อให้ ส.ป.ก. ยกเลิกพื้นที่ที่ทับซ้อนดังกล่าว

(2) เมื่อวันที่ 11 เมษายน 2551 บริษัทย่อยแห่งหนึ่งได้เข้าร่วมประชุมกับคณะกรรมการพิจารณาตรวจสอบ ทบทวนแนวทางปฏิบัติและการเจรจาเพื่อนำที่ดินของผู้ครอบครองที่ดินแปลงใหญ่ในเขตปฏิรูปที่ดิน มาจัดให้แก่เกษตรกร แต่งตั้งโดยคณะกรรมการปฏิรูปที่ดินจังหวัดสุราษฎร์ธานี เพื่อพิจารณาแก้ไข ปัญหาที่ดิน เนื่องจากบริษัทย่อยมีที่ดินอยู่ในเขตป่าจำแนกเนื้อที่ประมาณ 1,210 ไร่ และเขตปฏิรูป ที่ดินประมาณ 276 ไร่ ที่ดินดังกล่าวคิดเป็นเนื้อที่ประมาณร้อยละ 3 ของพื้นที่ปลูกปาล์มทั้งหมดของ บริษัทย่อย โดยที่ดินในเขตปฏิรูปที่ดินประมาณ 276 ไร่ เป็นการครอบครองที่ดินแปลงใหญ่และถือ ครอบครองที่ดินเกินขนาดตามกฎหมายปฏิรูปที่ดินเพื่อเกษตรกรรมมาตรา 30

เมื่อวันที่ 29 สิงหาคม 2551 บริษัทย่อยได้เข้าทำบันทึกการเจรจาตกลงการมอบพื้นที่ที่ครอบครองดิน ส.ป.ก. เพื่อนำไปดำเนินการปฏิรูปที่ดินเพื่อเกษตรกรรมสำหรับที่ดินในเขตปฏิรูปที่ดิน โดยบริษัทย่อย ขอแสดงเจตนายินยอมให้ ส.ป.ก. นำที่ดินเนื้อที่ประมาณ 80 ไร่ ไปดำเนินการปฏิรูปที่ดินเพื่อเกษตรกรรม อย่างไรก็ตามเมื่อวันที่ 17 กันยายน 2552 บริษัทย่อยได้รับหนังสือจากสำนักงานการปฏิรูปที่ดินจังหวัด สุราษฎร์ธานีแจ้งให้บริษัทย่อยออกจากที่ดินเขตปฏิรูปที่ดินเนื้อที่ประมาณ 133 ไร่ พร้อมรื้อถอนสิ่งปลูก สร้างภายใน 30 วัน นับแต่ได้รับหนังสือฉบับดังกล่าว เนื่องจากบริษัทย่อยไม่มีเอกสารสิทธิในที่ดิน ดังกล่าว บริษัทย่อยได้บันทึกค่าเผื่อการค้ำของสินทรัพย์สำหรับราคาทุนของที่ดินและมูลค่าสุทธิ คงเหลือตามบัญชีของต้นทุนสวนปาล์มน้ำมันบนที่ดินดังกล่าวแล้วทั้งจำนวนในปี 2552

ส่วนที่ดินในเขตป่าจำแนก ปัจจุบันบริษัทย่อยกำลังอยู่ระหว่างการเจรจากับหน่วยราชการที่เกี่ยวข้อง เพื่อหาแนวทางแก้ไขปัญหาลงสำหรับที่ดินดังกล่าว

34.5 คดีฟ้องร้อง

ในเดือนกรกฎาคม 2561 อัยการจังหวัดกระบี่ได้ยื่นคำฟ้องต่อศาลว่าบริษัทย่อยได้เข้าใช้ประโยชน์ในที่ดิน เพื่อปลูกปาล์มน้ำมันคิดเป็นเนื้อที่ 4,376 ไร่ ซึ่งได้กำหนดให้เป็นเขตปฏิรูปที่ดิน โดยได้ยื่นฟ้องว่าเป็น ความผิดต่อประมวลกฎหมายที่ดิน พ.ศ. 2497 มาตรา 9 และมาตรา 108 ทวิ ประกาศของคณะปฏิวัติฉบับที่ 96 ลงวันที่ 29 กุมภาพันธ์ 2515 และประมวลกฎหมายอาญา มาตรา 83 โดยขอให้ศาลสั่งให้บริษัทย่อยออก จากที่ดินดังกล่าว ปัจจุบันคดีดังกล่าวได้นัดสืบพยาน โจทก์และพยานจำเลยในเดือนมิถุนายน 2562

จากคำฟ้องร้องดังกล่าว ในกรณีที่บริษัทย่อยต้องส่งมอบพื้นที่แปลงดังกล่าวตามคำพิพากษาของศาลความ เสียหายที่จะเกิดขึ้นทั้งหมดจากมูลค่าที่ดินและต้นทุนปาล์มคิดเป็นจำนวนเงินทั้งสิ้น 28.5 ล้านบาท ซึ่งฝ่าย บริหารได้พิจารณาตั้งสำรองความเสียหายดังกล่าวทั้งจำนวนในงบการเงินปีปัจจุบันแล้ว

35. ลำดับชั้นของมูลค่ายุติธรรม

ณ วันที่ 31 ธันวาคม 2561 และ 2560 บริษัทฯ และบริษัทย่อยมีสินทรัพย์ที่วัดมูลค่าด้วยมูลค่ายุติธรรมหรือเปิดเผยมูลค่ายุติธรรมแยกแสดงตามลำดับชั้นของมูลค่ายุติธรรม ดังนี้

(หน่วย: ล้านบาท)

	งบการเงินรวม			
	ณ วันที่ 31 ธันวาคม 2561			
	ระดับ 1	ระดับ 2	ระดับ 3	รวม
สินทรัพย์ที่วัดมูลค่าด้วยมูลค่ายุติธรรม				
สินทรัพย์ชีวภาพ	-	81	38	119
สินทรัพย์ที่เปิดเผยมูลค่ายุติธรรม				
อสังหาริมทรัพย์เพื่อการลงทุน	-	-	157	157

(หน่วย: ล้านบาท)

	งบการเงินรวม			
	ณ วันที่ 31 ธันวาคม 2560			
	ระดับ 1	ระดับ 2	ระดับ 3	รวม
สินทรัพย์ที่วัดมูลค่าด้วยมูลค่ายุติธรรม				
เงินลงทุนในหลักทรัพย์เพื่อขาย				
ตราสารทุน	-	1	-	1
สินทรัพย์ชีวภาพ	-	53	18	71
สินทรัพย์ที่เปิดเผยมูลค่ายุติธรรม				
อสังหาริมทรัพย์เพื่อการลงทุน	-	-	157	157

(หน่วย: ล้านบาท)

	งบการเงินเฉพาะกิจการ			
	ณ วันที่ 31 ธันวาคม 2561			
	ระดับ 1	ระดับ 2	ระดับ 3	รวม
สินทรัพย์ที่เปิดเผยมูลค่ายุติธรรม				
เงินลงทุนในบริษัทย่อย	988	-	-	988
อสังหาริมทรัพย์เพื่อการลงทุน	-	-	24	24

(หน่วย: ล้านบาท)

	งบการเงินเฉพาะกิจการ			
	ณ วันที่ 31 ธันวาคม 2560			
	ระดับ 1	ระดับ 2	ระดับ 3	รวม
สินทรัพย์ที่วัดมูลค่าด้วยมูลค่ายุติธรรม				
เงินลงทุนในหลักทรัพย์เพื่อขาย				
ตราสารทุน	-	1	-	1
สินทรัพย์ที่เปิดเผยมูลค่ายุติธรรม				
เงินลงทุนในบริษัทย่อย	1,125	-	-	1,125
อสังหาริมทรัพย์เพื่อการลงทุน	-	-	26	26

36. เครื่องมือทางการเงิน

36.1 นโยบายการบริหารความเสี่ยง

เครื่องมือทางการเงินที่สำคัญของบริษัทฯและบริษัทย่อยตามที่นิยามอยู่ในมาตรฐานการบัญชีฉบับที่ 107 "การแสดงรายการและการเปิดเผยข้อมูลสำหรับเครื่องมือทางการเงิน" ประกอบด้วย เงินสดและรายการเทียบเท่าเงินสด ลูกหนี้การค้าและลูกหนี้อื่น เงินให้กู้ยืม เจ้าหนี้การค้าและเจ้าหนี้อื่น เงินกู้ยืมระยะสั้นและเงินกู้ยืมระยะยาว บริษัทฯและบริษัทย่อยมีความเสี่ยงที่เกี่ยวข้องกับเครื่องมือทางการเงินดังกล่าว และมีนโยบายการบริหารความเสี่ยงดังนี้

ความเสี่ยงด้านการให้สินเชื่อ

บริษัทฯและบริษัทย่อยมีความเสี่ยงด้านการให้สินเชื่อที่เกี่ยวข้องกับลูกหนี้การค้า ลูกหนี้อื่นและเงินให้กู้ยืม ฝ่ายบริหารควบคุมความเสี่ยงนี้โดยการกำหนดให้มั่นนโยบายและวิธีการในการควบคุมสินเชื่อที่เหมาะสม ดังนั้นบริษัทฯและบริษัทย่อยจึงไม่คาดว่าจะได้รับความเสียหายที่เป็นสาระสำคัญจากการให้สินเชื่อ นอกจากนี้ การให้สินเชื่อของบริษัทฯและบริษัทย่อยไม่มีการกระจุกตัวเนื่องจากบริษัทฯและบริษัทย่อยมีฐานของลูกค้าที่หลากหลายและมีอยู่จำนวนมาก ราย จำนวนเงินสูงสุดที่บริษัทฯและบริษัทย่อยอาจต้องสูญเสียจากการให้สินเชื่อคือมูลค่าตามบัญชีของลูกค้าหนี้และเงินให้กู้ยืมที่แสดงอยู่ในงบแสดงฐานะการเงิน

ความเสี่ยงจากอัตราดอกเบี้ย

บริษัทฯและบริษัทย่อยมีความเสี่ยงจากอัตราดอกเบี้ยที่สำคัญอันเกี่ยวข้องกับเงินฝากธนาคาร เงินให้กู้ยืม เงินกู้ยืมระยะสั้นและเงินกู้ยืมระยะยาวที่มีดอกเบี้ย สินทรัพย์และหนี้สินทางการเงินส่วนใหญ่มีอัตราดอกเบี้ยที่ปรับขึ้นลงตามอัตราตลาดหรือมีอัตราดอกเบี้ยคงที่ซึ่งใกล้เคียงกับอัตราตลาดในปัจจุบัน

ณ วันที่ 31 ธันวาคม 2561 และ 2560 สินทรัพย์และหนี้สินทางการเงินที่สำคัญสามารถจัดตามประเภทอัตราดอกเบี้ยและสำหรับสินทรัพย์และหนี้สินทางการเงินที่มีอัตราดอกเบี้ยคงที่สามารถแยกตามวันที่ครบกำหนดหรือวันที่มีการกำหนดอัตราดอกเบี้ยใหม่ (หากวันที่มีการกำหนดอัตราดอกเบี้ยใหม่ถึงก่อน) ได้ดังนี้

(หน่วย: ล้านบาท)

	ณ วันที่ 31 ธันวาคม 2561			รวม	อัตราดอกเบี้ย (ร้อยละต่อปี)
	อัตราดอกเบี้ย คงที่ ภายใน 1 ปี	อัตราดอกเบี้ย ปรับขึ้นลงตาม อัตราตลาด	ไม่มีอัตรา ดอกเบี้ย		
สินทรัพย์ทางการเงิน					
เงินสดและรายการเทียบเท่าเงินสด	-	185	12	197	0.05 - 0.50
ลูกหนี้การค้าและลูกหนี้อื่น	-	-	882	882	-
เงินให้กู้ยืมระยะยาวแก่บริษัทอื่น	-	20	-	20	THBFIX + 1
	-	205	894	1,099	
หนี้สินทางการเงิน					
เงินกู้ยืมระยะสั้นจากสถาบันการเงิน	270	180	-	450	1.85 - 2.25
เจ้าหนี้การค้าและเจ้าหนี้อื่น	-	-	405	405	-
เงินกู้ยืมระยะยาว	-	146	-	146	THBFIX, BIBOR + 0.85
	270	326	405	1,001	

(หน่วย: ล้านบาท)

	ณ วันที่ 31 ธันวาคม 2560			รวม	อัตราดอกเบี้ย (ร้อยละต่อปี)
	อัตราดอกเบี้ย คงที่ ภายใน 1 ปี	อัตราดอกเบี้ย ปรับขึ้นลงตาม อัตราตลาด	ไม่มีอัตรา ดอกเบี้ย		
สินทรัพย์ทางการเงิน					
เงินสดและรายการเทียบเท่าเงินสด	30	372	12	414	0.05 - 1.13
ลูกหนี้การค้าและลูกหนี้อื่น	-	-	1,105	1,105	-
เงินให้กู้ยืมระยะยาวแก่บริษัทอื่น	-	21	-	21	THBFIX + 1
	30	393	1,117	1,540	
หนี้สินทางการเงิน					
เงินกู้ยืมระยะสั้นจากสถาบันการเงิน	970	510	-	1,480	1.78 - 2.15
เจ้าหนี้การค้าและเจ้าหนี้อื่น	-	-	495	495	-
หนี้สินตามสัญญาเช่าการเงิน	1	-	-	1	7.15
เงินกู้ยืมระยะยาว	-	134	-	134	3 M BIBOR + 1, THBFIX
	971	644	495	2,110	

ความเสี่ยงจากอัตราแลกเปลี่ยน

บริษัทฯ และบริษัทย่อยมีความเสี่ยงจากอัตราแลกเปลี่ยนที่สำคัญอันเกี่ยวเนื่องจากการซื้อหรือขายสินค้าเป็นเงินตราต่างประเทศ บริษัทฯ และบริษัทย่อยได้ตกลงทำสัญญาซื้อขายเงินตราต่างประเทศล่วงหน้า ซึ่งส่วนใหญ่มีอายุสัญญาไม่เกินหนึ่งปีเพื่อใช้เป็นเครื่องมือในการบริหารความเสี่ยง

บริษัทฯ และบริษัทย่อยมียอดคงเหลือของสินทรัพย์และหนี้สินทางการเงินที่เป็นสกุลเงินตราต่างประเทศดังนี้

สกุลเงิน	สินทรัพย์ทางการเงิน ณ วันที่ 31 ธันวาคม		หนี้สินทางการเงิน ณ วันที่ 31 ธันวาคม		อัตราแลกเปลี่ยนเฉลี่ย ณ วันที่ 31 ธันวาคม	
	2561 (ล้านบาท)	2560 (ล้านบาท)	2561 (ล้านบาท)	2560 (ล้านบาท)	(บาทต่อหน่วยเงินตรา ต่างประเทศ)	
เหรียญสหรัฐอเมริกา	3.7	5.8	0.4	0.7	32.4498	32.6809
ยูโร	0.3	0.2	-	0.1	36.7620	39.0273

ณ วันที่ 31 ธันวาคม 2561 และ 2560 บริษัทฯ และบริษัทย่อยมีสัญญาซื้อขายเงินตราต่างประเทศล่วงหน้าคงเหลือดังนี้

ณ วันที่ 31 ธันวาคม 2561

สกุลเงิน	จำนวนที่ขาย		อัตราแลกเปลี่ยนตาม สัญญาของจำนวนที่ขาย (บาทต่อหน่วยเงินตรา ต่างประเทศ)	วันครบกำหนดตามสัญญา
	งบการเงินรวม (ล้านบาท)	งบการเงิน เฉพาะกิจการ (ล้านบาท)		
เหรียญสหรัฐอเมริกา	0.3	0.2	32.4340 - 32.8000	มีนาคม - มิถุนายน 2562
ยูโร	0.1	-	37.6100	ภายในเดือนกุมภาพันธ์ 2562

ณ วันที่ 31 ธันวาคม 2561

สกุลเงิน	จำนวนที่ซื้อ		อัตราแลกเปลี่ยนตาม สัญญาของจำนวนที่ซื้อ (บาทต่อหน่วยเงินตรา ต่างประเทศ)	วันครบกำหนดตามสัญญา
	งบการเงินรวม (ล้านบาท)	งบการเงิน เฉพาะกิจการ (ล้านบาท)		
เหรียญสหรัฐอเมริกา	0.1	0.1	32.9860	ภายในเดือนเมษายน 2562

ณ วันที่ 31 ธันวาคม 2560

สกุลเงิน	จำนวนที่ขาย		อัตราแลกเปลี่ยนตาม สัญญาของจำนวนที่ขาย (บาทต่อหน่วยเงินตรา ต่างประเทศ)	วันครบกำหนดตามสัญญา
	งบการเงินรวม (ล้าน)	งบการเงิน เฉพาะกิจการ (ล้าน)		
เหรียญสหรัฐอเมริกา	1.1	0.5	32.5000 - 32.7500	มกราคม - มิถุนายน 2561
ยูโร	0.2	-	38.4500 - 38.9000	มีนาคม - พฤษภาคม 2561

ณ วันที่ 31 ธันวาคม 2560

สกุลเงิน	จำนวนที่ซื้อ		อัตราแลกเปลี่ยนตาม สัญญาของจำนวนที่ซื้อ (บาทต่อหน่วยเงินตรา ต่างประเทศ)	วันครบกำหนดตามสัญญา
	งบการเงินรวม (ล้าน)	งบการเงิน เฉพาะกิจการ (ล้าน)		
เหรียญสหรัฐอเมริกา	0.7	0.7	33.0300 - 33.0500	ภายในเดือนมกราคม 2561

36.2 มูลค่ายุติธรรมของเครื่องมือทางการเงิน

เนื่องจากเครื่องมือทางการเงินส่วนใหญ่ของบริษัทฯและบริษัทย่อยจัดอยู่ในประเภทระยะสั้นหรือมีอัตราดอกเบี้ยใกล้เคียงกับอัตราดอกเบี้ยในตลาด บริษัทฯและบริษัทย่อยจึงประมาณมูลค่ายุติธรรมของเครื่องมือทางการเงินใกล้เคียงกับมูลค่าตามบัญชีที่แสดงในงบแสดงฐานะการเงิน

37. การบริหารจัดการทุน

วัตถุประสงค์ในการบริหารจัดการทุนที่สำคัญของบริษัทฯและบริษัทย่อย คือการจัดให้มีซึ่งโครงสร้างทุนที่เหมาะสมเพื่อสนับสนุนการดำเนินธุรกิจของบริษัทฯและบริษัทย่อยและเสริมสร้างมูลค่าการถือหุ้นให้แก่ผู้ถือหุ้น โดย ณ วันที่ 31 ธันวาคม 2561 กลุ่มบริษัทมีอัตราส่วนหนี้สินต่อทุนเท่ากับ 0.30:1 (2560: 0.62:1) และเฉพาะบริษัทมีอัตราส่วนหนี้สินต่อทุนเท่ากับ 0.14:1 (2560: 0.42:1)

38. เหตุการณ์ภายหลังรอบระยะเวลารายงาน

เมื่อวันที่ 22 กุมภาพันธ์ 2562 ที่ประชุมคณะกรรมการของบริษัทฯได้มีมติอนุมัติเสนอจ่ายเงินปันผลจากผลกำไรของปี 2561 ให้แก่ผู้ถือหุ้นในอัตราหุ้นละ 0.25 บาท รวมเป็นเงินปันผลทั้งสิ้นประมาณ 205 ล้านบาท

เมื่อวันที่ 21 กุมภาพันธ์ 2562 ที่ประชุมคณะกรรมการของบริษัท สหอุตสาหกรรมน้ำมันปาล์ม จำกัด (มหาชน) ("บริษัทย่อย") ได้มีมติอนุมัติเสนอจ่ายเงินปันผลจากผลกำไรของปี 2561 ให้แก่ผู้ถือหุ้นในอัตราหุ้นละ 0.08 บาท รวมเป็นเงินปันผลทั้งสิ้นประมาณ 25.9 ล้านบาท

เมื่อวันที่ 21 กุมภาพันธ์ 2562 ที่ประชุมคณะกรรมการของบริษัท อาหารสากล จำกัด (มหาชน) ("บริษัทย่อย") ได้มีมติอนุมัติเสนอจ่ายเงินปันผลจากผลกำไรของปี 2561 ให้แก่ผู้ถือหุ้นในอัตราหุ้นละ 1.20 บาท รวมเป็นเงินปันผลทั้งสิ้นประมาณ 63 ล้านบาท

บริษัทฯ และบริษัทย่อยจะนำเสนอเพื่อขออนุมัติการจ่ายเงินปันผลดังกล่าวในที่ประชุมสามัญประจำปีผู้ถือหุ้น
ของบริษัทฯ และบริษัทย่อยต่อไป

39. การอนุมัติงบการเงิน

งบการเงินนี้ได้รับอนุมัติให้ออกโดยคณะกรรมการบริษัทฯ เมื่อวันที่ 22 กุมภาพันธ์ 2562