

บริษัท ล่ำซง (ประเทศไทย) จำกัด (มหาชน)



แบบแสดงรายการข้อมูลประจำปี 2566 (แบบ 56-1 One Report)

RESPONSIBILITY / QUALITY / HEALTHY / WELLNESS



Shaping a sustainable future



สารบัญ

	หน้า
สารจากประธานกรรมการ	1
สารจากกรรมการผู้จัดการ	2 - 4
ส่วนที่ 1	การประกอบธุรกิจและผลการดำเนินงาน
1.	โครงสร้างและการดำเนินงานของกลุ่มบริษัท 5 – 47
2.	การบริหารจัดการความเสี่ยง 48 – 49
3.	การขับเคลื่อนธุรกิจเพื่อความยั่งยืน 50 – 63
4.	การวิเคราะห์และคำอธิบายของฝ่ายจัดการ 64 – 79
5.	ข้อมูลทั่วไปและข้อมูลสำคัญอื่น 80 – 81
ส่วนที่ 2	การกำกับดูแลกิจการ
6.	นโยบายการกำกับดูแลกิจการ 82 – 98
7.	โครงสร้างการกำกับดูแลจัดการ และข้อมูลสำคัญเกี่ยวกับคณะกรรมการ คณะกรรมการชุดย่อย ผู้บริหาร พนักงานและอื่นๆ 99 – 121
8.	รายงานผลการดำเนินงานสำคัญด้านการกำกับดูแลกิจการ 122 – 154
9.	การควบคุมภายในและรายการระหว่างกัน 155 – 157
ส่วนที่ 3	รายงานและงบการเงินรวม 158
เอกสารแนบ	อุตสาหกรรมเครื่องตี๋ม, ผักและผลไม้บรรจุกระป๋อง, ซอสและเครื่องปรุงรส

แบบ 56-1 One Report ฉบับนี้ อ้างอิงข้อมูลที่เปิดเผยบนเว็บไซต์ของบริษัท www.lamsoon.co.th ซึ่งเป็นส่วนหนึ่งของแบบ 56-1 One Report และคณะกรรมการบริษัทรับรองต่อความถูกต้องครบถ้วนของข้อมูลที่อ้างอิงนั้น

“จะอยู่ในความทรงจำของพวกเขาตลอดไป...”

คุณวัง ต้า เลียง


ผู้ก่อตั้งที่ยังคงประทับอยู่ในใจ ด้วยวิสัยทัศน์และแนวทางอันเป็นที่ยอมรับในการสร้างเอกลักษณ์ของ ลำสูง (ประเทศไทย)

ปี 2567 ถือเป็นปีที่พิเศษอย่างยิ่งสำหรับบริษัท ลำสูง (ประเทศไทย) จำกัด (มหาชน) (LST) ในการเฉลิมฉลองครบรอบ 50 ปีแห่งการก่อตั้งบริษัท ซึ่งเป็นก้าวสำคัญของความสำเร็จและความภาคภูมิใจของพวกเขาทุกคน


ลำสูง (ประเทศไทย) เริ่มก่อตั้งเมื่อ 50 ปีที่แล้ว ภายใต้ชื่อบริษัท น้ำมันพืชกรุงเทพ จำกัด โดยคุณวัง ต้า เลียง อดีตประธานคณะกรรมการบริษัท ซึ่งถึงแก่กรรมเมื่อเดือนสิงหาคม 2566 รวมสิริอายุได้ 96 $\frac{1}{2}$ ปี

ในช่วงต้นทศวรรษ 1970 คุณวัง ต้า เลียง เป็นผู้บุกเบิกการประยุกต์ใช้เทคโนโลยีการแยกส่วน (fractionation) เพื่อเปลี่ยนน้ำมันปาล์มบริสุทธิ์ให้เป็นน้ำมันปรุงอาหารราคาเข้าถึงได้สำหรับหลายล้านครัวเรือนทั่วทั้งเอเชียตะวันออกเฉียงใต้

หลังจากที่ก่อตั้งโรงกลั่นน้ำมันพืชในประเทศสิงคโปร์และมาเลเซีย ท่านตัดสินใจลงทุนในประเทศไทย และนั่นคือที่มาของโรงงานบางปูในปี 2546 และ 2547 ลำสูง (ประเทศไทย) ขยายตัวมากขึ้นจนกลายเป็นผู้ถือหุ้นใหญ่ ทั้งใน บริษัท สหอุตสาหกรรมน้ำมันปาล์ม จำกัด (มหาชน) หรือ UPOIC และ บริษัท อาหารสากล จำกัด (มหาชน) หรือ UFC



คุณวัง ต้า เลียง



UPOIC เป็นเจ้าของสวนปาล์มน้ำมันขนาดใหญ่ในภาคใต้ของประเทศไทย และเป็นแหล่งวัตถุดิบที่ส่งมอบให้กับ LST ในขณะที่ UFC มีการขยายธุรกิจจากผลิตภัณฑ์ผักและผลไม้บรรจุกระป๋องไปสู่การผลิตและจำหน่ายน้ำมันพริกคุณภาพเยี่ยม โดยใช้วัตถุดิบในประเทศ และจำหน่ายไปทั่วโลก ปัจจุบันน้ำมันพริก UFC Refresh เป็นแบรนด์อันดับหนึ่งในสิงคโปร์และนิวซีแลนด์ ซึ่งเป็นการใช้วัตถุดิบที่มีคุณภาพจากในประเทศ กระบวนการผลิตที่ดี และการตลาดอย่างชาญฉลาด เพื่อเพิ่มมูลค่าให้กับสินค้าโภคภัณฑ์จากภูมิภาคเขตร้อน

ถึงแม้คุณวัง ต้า เลียง จะลาออกจากการเป็นคณะกรรมการบริษัท ของบริษัท ลำสูง (ประเทศไทย) จำกัด (มหาชน) ในปี 2558 แต่คำสอนและแนวทางปฏิบัติอันมีค่าของท่าน ซึ่งสอดคล้องกับหลักการกำกับดูแลกิจการที่ดี ยังคงได้รับการปฏิบัติอย่างต่อเนื่อง และส่งผลต่อความสำเร็จของบริษัทมาจนถึงปัจจุบัน



การพบปะสังสรรค์ระหว่างกรรมการบริษัท, เชียงใหม่
เมื่อ 12-15 พฤศจิกายน 2551



คุณวัง ต้า เลียง เชื่อว่า “ถึงแม้แนวคิดจะดีแค่ไหน ก็ไม่มีบริษัทใดที่จะประสบความสำเร็จในระยะยาว หากปราศจากบุคลากรที่เหมาะสม” คุณวัง ต้า เลียง มีความโดดเด่นในเรื่องการสรรหาและส่งเสริมบุคลากรที่มีความสามารถ ท่านสามารถจูงใจทำให้เกิดความภักดีต่อองค์กรได้ หลายคนอุทิศชีวิตการทำงานในลำสูง—เพราะพวกเขาได้รับการยอมรับ และคุณค่านั้นได้รับการชื่นชม ซึ่งรวมถึงการวางตัวที่เหมาะสม ความทุ่มเท และการสร้างบรรยากาศที่ดีในการทำงาน อันจะทำให้ทุกคนได้รับการปฏิบัติด้วยความเคารพและให้เกียรติซึ่งกันและกัน

ขอแสดงความเสียใจอย่างสุดซึ้งต่อการสูญเสียคุณวัง ต้า เลียง เราทุกคนรู้สึกภูมิใจและเป็นเกียรติอย่างยิ่งที่ได้เป็นส่วนหนึ่งของการเดินทางมาครบ 50 ปี นับเป็นมรดกตกทอดอันมีค่าที่ท่านได้มอบไว้ให้พวกเรา วิสัยทัศน์และความมีเมตตาของคุณวัง ต้า เลียง ยังคงตราตรึงอยู่ในใจของเราทุกคน ขอให้จิตวิญญาณ ความทุ่มเท ความไว้วางใจที่ปลูกฝังให้กับพนักงาน และผลจากคำชี้แนะของท่าน ยังคงเป็นแรงบันดาลใจและแนวทางให้กับพวกเราทุกคนใน “ครอบครัวลำสูง” ตลอดไป

ปี 2565 เป็นปีที่สถานการณ์ตลาดน้ำมันปาล์มมีความผันผวนอย่างมาก และได้ส่งผลกระทบต่อราคาอย่างรุนแรง โดยมีส่วนต่างราคาสูงสุดและต่ำสุดที่กว้างถึง 30 บาท/กิโลกรัม ดังที่ได้อธิบายไปแล้วในรายงานประจำปีเมื่อปีที่ผ่านมา สถานการณ์ในปี 2566 เริ่มกลับเข้าสู่ภาวะปกติ ราคามีความผันผวนลดลง โดยราคาน้ำมันปาล์มดิบของไทยเฉลี่ยรายเดือนสูงสุดในเดือนเมษายนที่ 33.91 บาท/กิโลกรัม ก่อนปรับตัวลดลงมาอยู่ต่ำกว่า 29 บาทในเดือนกันยายน ส่วนต่างราคาสูงสุดและต่ำสุดของปี 2566 อยู่ที่ 4.93 บาท/กิโลกรัม

ในช่วงครึ่งปีแรก เกิดจากความกังวลในจำนวนผลผลิตที่คาดว่าจะลดลงเนื่องจากสภาวะภูมิอากาศที่แห้งแล้ง ปัญหาฝนทิ้งช่วงจากปรากฏการณ์ 'ซูเปอร์เอลนีโญ' ที่หลายฝ่ายมองว่าจะมีความรุนแรง แต่ผลผลิตปาล์มน้ำมันของไทยที่ออกสู่ตลาดในปี 2566 กลับลดลงไม่มากนักเมื่อเทียบกับปี 2565 ที่ 18.2 ล้านตัน เช่นเดียวกับผลผลิตปาล์มน้ำมันของประเทศอินโดนีเซียและมาเลเซีย ซึ่งมีปริมาณที่ใกล้เคียงกับปี 2565 อย่างไรก็ตาม สภาวะภูมิอากาศที่แห้งแล้งจากปรากฏการณ์เอลนีโญคาดว่าจะยังคงส่งผลกระทบในระดับต่ำถึงปานกลางต่อเนื่องในปี 2566

ปัญหาโลกร้อนและการแปรปรวนของสภาพภูมิอากาศที่รุนแรงมากขึ้นในแต่ละปี เกิดจากการปล่อยก๊าซเรือนกระจก ซึ่งเป็นปัญหาที่ทั่วโลกกำลังเผชิญ การวางกลยุทธ์ตามกรอบการดำเนินงานด้านความยั่งยืน (Environmental, Social and Governance หรือ ESG) จะเป็นส่วนสำคัญในการขับเคลื่อนธุรกิจให้เติบโตไปพร้อมกับหลักธรรมาภิบาลและการลดปัญหาสิ่งแวดล้อม บริษัทได้ตระหนักถึงความสำคัญในเรื่องดังกล่าว จึงมีการบูรณาการประเด็นทางด้าน ESG ให้เป็นส่วนหนึ่งของกระบวนการดำเนินธุรกิจโดยปกติ ทั้งนี้ บริษัทยังคงให้ความสำคัญในเรื่องการบริหารจัดการสินค้าคงคลังและวัตถุดิบให้มีประสิทธิภาพควบคู่กันไป ซึ่งนับเป็นความท้าทายในการประกอบธุรกิจของบริษัท เนื่องจากในปัจจุบันบริษัทยังคงมีธุรกิจหลัก อยู่ในกลุ่มปาล์ม โดยมีสัดส่วนรายได้ประมาณร้อยละ 80 ในขณะที่มีการส่งเสริมให้มีการวิจัยและพัฒนาผลิตภัณฑ์อย่างต่อเนื่องเพื่อสร้างมูลค่าเพิ่มในหมวดสินค้าที่หลากหลาย โดยเฉพาะหมวดสินค้าที่เป็นส่วนผสมสำคัญของกลุ่มผลิตภัณฑ์เบเกอรี่เพิ่มเติมจากกลุ่มสินค้ามาการีนและไขมันผสมที่มีในปัจจุบัน อีกทั้งมีการพัฒนาปรับปรุงกระบวนการผลิตสินค้าโดยใช้เทคโนโลยีที่ทันสมัย เพื่อลดการใช้พลังงาน และเพื่อเพิ่มทั้งผลผลิตและประสิทธิภาพในการผลิต



ท้ายที่สุดนี้ ผมขอขอบคุณคณะกรรมการบริษัท ผู้บริหาร และพนักงานทุกหน่วยงานสำหรับความร่วมมือและความทุ่มเทในการทำหน้าที่อย่างเต็มที่ ซึ่งทำให้บริษัทมีผลประกอบการที่ดีในปีที่ผ่านมาและบรรลุเป้าหมายตามที่ตั้งไว้ ทั้งนี้ การดำเนินธุรกิจอย่างยั่งยืนโดยยึดมั่นการดูแลรักษาสิ่งแวดล้อม มีความรับผิดชอบต่อสังคม ที่ครอบคลุมการเคารพสิทธิมนุษยชน รวมถึงการบริหารจัดการภายใต้หลักการกำกับดูแลกิจการที่ดีตามกรอบ ESG จะยังคงเป็นปัจจัยสำคัญที่นำพาองค์กรให้ก้าวไปข้างหน้าได้อย่างมั่นคง

นอกจากนั้น ในนามของคณะกรรมการบริษัท ผมขอขอบคุณผู้ถือหุ้น ลูกค้า คู่ค้าและพันธมิตรทางธุรกิจ รวมถึงผู้มีส่วนได้เสียของบริษัททุกท่าน ที่ได้มีส่วนสนับสนุนบริษัทในช่วงหลายปีที่ผ่านมา ทุกท่านล้วนมีส่วนสำคัญอย่างยิ่งที่ทำให้บริษัทประสบความสำเร็จและสามารถยืนหยัดได้อย่างมั่นคงในธุรกิจน้ำมันปาล์มของไทยมาตลอดระยะเวลาอันยาวนานกว่า 50 ปี ซึ่งบริษัทหวังที่จะได้รับการสนับสนุนจากท่านด้วยดีต่อไป

นายธีระ วิภูชนิน
ประธานกรรมการ

ผลการดำเนินงาน



ในปี 2566 บริษัทมีรายได้จากการขายจำนวน 7.7 พันล้านบาท ลดลง 1.1 พันล้านบาท คิดเป็นร้อยละ 12.7 (2565 : 8.8 พันล้านบาท) บริษัทได้รับเงินปันผลจากบริษัทย่อยทั้งสองบริษัท 153.92 ล้านบาท ลดลง 21.7 ล้านบาท ในขณะที่บริษัทมีกำไรสำหรับปี 353.3 ล้านบาท เพิ่มขึ้น 87.5 ล้านบาท คิดเป็นร้อยละ 32.9 (2565 : 265.8 ล้านบาท) แม้ว่ารายได้จากการขายจะลดลงเกิดจากราคาขายต่อหน่วยที่ลดลง ตามราคาวัตถุดิบทั้งน้ำมันปาล์มดิบและน้ำมันเมล็ดในปาล์มดิบที่ลดลง เนื่องจากสถานการณ์ด้านราคาได้เข้าสู่ภาวะปกติ แต่ปริมาณการขายเติบโตในเกือบทุกช่องทาง การจำหน่าย อย่างไรก็ตาม บริษัทมีอัตรากำไรขั้นต้นเพิ่มขึ้นจากสาเหตุหลักคือบริษัทสามารถบริหารจัดการราคาขายได้อย่างมีประสิทธิภาพ ในอัตราส่วนที่มากกว่าราคาวัตถุดิบหลักที่ปรับตัวลดลง

บริษัท สหอุตสาหกรรมน้ำมันปาล์ม จำกัด (มหาชน) (UPOIC) ซึ่งเป็นบริษัทย่อยที่บริษัทถือหุ้นร้อยละ 69.96 มีกำไรสุทธิ 203.5 ล้านบาท (2565 : 317.3 ล้านบาท) เป็นผลมาจากราคาขายถั่วเฉลี่ยต่อหน่วยทั้งน้ำมันปาล์มดิบและน้ำมันเมล็ดในปาล์มปรับตัวลดลงร้อยละ 19.2 และ 31.7 ตามลำดับ อีกทั้งปริมาณการขายน้ำมันปาล์มดิบลดลงร้อยละ 28.3 ส่งผลให้บริษัทย่อยมีรายได้จากการขายลดลงเป็น 1.5 พันล้านบาท (2565 : 2.2 พันล้านบาท)

บริษัท อาหารสากล จำกัด (มหาชน) (UFC) ซึ่งเป็นบริษัทย่อยที่บริษัทถือหุ้นอยู่ร้อยละ 98.85 มียอดขายในปี 2566 เพิ่มขึ้นร้อยละ 13.8 โดยมีรายได้จากการขายทั้งสิ้น 2.3 พันล้านบาท (2565 : 2 พันล้านบาท) รายได้ที่เพิ่มขึ้นส่วนใหญ่มาจากการส่งออก ส่งผลให้กำไรสุทธิเพิ่มขึ้นร้อยละ 55.8 มีมูลค่า 176.1 ล้านบาท (ปี 2565 : 113.0 ล้านบาท)

โดยรวมแล้ว กำไรสุทธิสำหรับปีของกลุ่มบริษัทเพิ่มขึ้นจาก 534.2 ล้านบาทในปี 2565 เป็น 576.5 ล้านบาท คิดเป็นเพิ่มขึ้น

การผลิตและการลงทุน

ด้วยความมุ่งมั่นในการรักษามาตรฐานการผลิตและความสามารถในการแข่งขันอย่างต่อเนื่อง บริษัทยังคงดำเนินโครงการลงทุนอย่างต่อเนื่องในปี 2566 ได้แก่ โรงงาน Hydrogenation and Drum Packing Line และการขยายกำลังการผลิต Refinery เพื่อรองรับการผลิตที่เพิ่มขึ้น ซึ่งคาดว่าจะแล้วเสร็จในปี 2568 และมีการขยายพื้นที่ห้องเย็นสำหรับการจัดเก็บสินค้าเพื่อรองรับกำลังการผลิตที่เพิ่มขึ้น ตลอดจนมีการลงทุนเครื่องมือวิเคราะห์คุณภาพในห้องปฏิบัติการเพื่อผลคุณภาพสินค้าที่แม่นยำรวดเร็วตอบสนองความต้องการของลูกค้า

ในช่วงต้นเดือนตุลาคม 2566 โรงงานสกัดน้ำมันจังหวัดตรังได้ปรับเปลี่ยนเครื่องยนต์ผลิตไฟฟ้าจากก๊าซชีวภาพ (Biogas) ใหม่เพื่อเพิ่มรายได้จากการจำหน่ายไฟฟ้า

UPOIC มีโครงการในปี 2566 ได้แก่ โครงการก่อสร้างโกดังสำหรับเก็บเมล็ดในพืชที่ซื้อจากภายนอก ซึ่งได้ดำเนินการแล้วเสร็จในช่วงไตรมาสที่ 2 ปี 2566, โครงการติดตั้งเครื่องเหวี่ยงแยกน้ำมันจาก Sludge Oil ในช่วงไตรมาส 3 ปี 2566 และโครงการเปลี่ยนเครื่องบีบทะเลลายปาล์มเปล่า ซึ่งได้ดำเนินการแล้วเสร็จในเดือนตุลาคม โดยโครงการทั้งหมดที่ได้ดำเนินการดังกล่าวสามารถช่วยลดต้นทุนการผลิตให้ต่ำลง โดยการปรับปรุงเปลี่ยนแปลงเครื่องจักรเพื่อเพิ่มประสิทธิภาพการผลิต อีกทั้ง UPOIC ยังเน้นการควบคุมคุณภาพของวัตถุดิบผลปาล์มทะเลลายสดที่ซื้อจากภายนอก เพื่อเพิ่มอัตราการสกัดน้ำมันปาล์มให้สูงขึ้น ตลอดจนควบคุมการเก็บเกี่ยวผลปาล์มที่ได้คุณภาพ การบำรุงรักษาต้นปาล์ม การจัดการสวนปาล์ม การควบคุมค่าขนส่ง และการซ่อมบำรุงอย่างต่อเนื่อง

UFC ยังคงให้ความสำคัญในกลุ่มเครื่องตีนมจากพืช (นมข้าวโอ๊ต นมมะพร้าวและนมถั่วเหลือง เป็นต้น) และมีการลงทุนอย่างต่อเนื่องในเครื่องจักรและเทคโนโลยีในการผลิต เพื่อเพิ่มประสิทธิภาพและคุณภาพของสินค้า อีกทั้งมีการพัฒนาสูตรเครื่องตีนมเพื่อตอบสนองความต้องการของผู้บริโภค



การตลาด

หลังจากช่วงวิกฤตโรคระบาด พฤติกรรมของผู้บริโภคมีความซับซ้อนมากขึ้นอย่างชัดเจน ถือเป็นยุคแห่งความเปลี่ยนแปลงอย่างแท้จริง

ผู้คนให้ความสำคัญกับสุขภาพมากยิ่งขึ้น ทำให้เทรนด์การกินอาหารของผู้บริโภคที่เกิดขึ้นในยุค Next Normal อย่างการกินอาหารคลีน อาหาร Organic ที่สามารถตรวจสอบแหล่งที่มาได้ หรือการเลือกรับประทานเนื้อสัตว์จากพืช อย่าง Plant Based Meat ได้กลายเป็นที่นิยมมากยิ่งขึ้น บริษัทจึงนำเสนอเพื่อเป็นทางเลือกของกลุ่มสินค้า Organic ให้แก่ผู้บริโภค เช่น เส้นพาสต้า และ ข้าวสาร ภายใต้ตราสินค้า “เนเชอเรล” และได้วางจำหน่ายตามช่องทางต่างๆ ทั่วประเทศ

ในส่วนของวิถีการใช้ชีวิตที่ใช้เวลากับสื่อในโลกดิจิทัลในแต่ละวันเป็นระยะเวลาอันยาวนาน ผู้คนเรียนรู้การใช้พื้นที่ในโลกออนไลน์เพื่อสร้างตัวตนและเนื้อหา จนกลายเป็นผู้สร้างเนื้อหา (content creator) บริษัทจึงคงการลงทุนด้านการประชาสัมพันธ์ในช่องทางดิจิทัลให้มีอยู่อย่างต่อเนื่อง และโดยนำเสนอคุณประโยชน์และการใช้งาน (application) ของสินค้าของบริษัท ผ่านการสร้างคอนเทนต์ที่น่าสนใจของเหล่าครีเอเตอร์ ให้โดนใจกลุ่มเป้าหมาย เพื่อสร้างการมีส่วนร่วมของผู้บริโภคต่อคอนเทนต์หรือโฆษณาที่แบรนด์ได้เผยแพร่ไปทางแพลตฟอร์ม Social Media เช่น เฟซบุ๊ก ทวิตเตอร์ ยูทูบ เป็นต้น

การสื่อสารทางการตลาดในระดับร้านค้า ได้ดำเนินการอย่างต่อเนื่องตลอดปี 2566 โดยมุ่งหวังให้ผู้บริโภคจดจำในตราสินค้าผ่านสื่อ In-home และ Out-of-home รวมถึงสร้างความมีส่วนร่วมในระดับร้านค้า ผ่านกิจกรรม “ล่าสูงเบเกอร์รี่เวิร์คช็อป” ที่เคยจัดเป็นประจำทุกปี ประสบความสำเร็จเป็นที่น่าพอใจ โดยบริษัทนำสินค้ากลุ่มวัตถุดิบเบเกอร์รี่ของบริษัท อาทิ แป้งสาลีและแป้งเอนกประสงค์ ภายใต้ตราสินค้า “เซสท์” และ “ไปไม่ทอง” และผลิตภัณฑ์คุณภาพดีของบริษัท “บัตเตอร์ เบลนด์” นำเสนอผ่านการใช้งานกับสูตรขนมที่อยู่ในกระแส

นอกจากนี้ ยังมีการจัดกิจกรรมในพื้นที่ ขยายตามห้างสรรพสินค้าชั้นนำอย่างต่อเนื่อง กับสินค้าของบริษัททุกกลุ่ม อาทิ โปรโมชันส่วนลด ชงชิม ของแถม เป็นต้น



การเติบโตอย่างยั่งยืนและความรับผิดชอบต่อสังคม



การดำเนินธุรกิจยังคงมุ่งสร้างความเติบโตอย่างยั่งยืน ควบคู่กับการให้ความสำคัญกับสิ่งแวดล้อม (Environment) สังคมหรือชุมชน (Social) และธรรมาภิบาลในการดำเนินธุรกิจ (Good governance) โดยมีการจัดตั้งคณะกรรมการดำเนินงานเพื่อความยั่งยืน (Sustainability Development Committee) และมีการจัดทำแผนงานตลอดจนแผนดำเนินงานอย่างเป็นระบบ มีการตรวจสอบ/ติดตามผ่านคณะกรรมการ เป็นต้น สิ่งต่างๆ เหล่านี้ถือเป็นหัวใจสำคัญในการดำเนินธุรกิจ

ในส่วนของกิจกรรมด้านสิ่งแวดล้อม (Environment) คณะผู้บริหารและ พนักงานทั้งสำนักงานใหญ่ และโรงงานบางปู เข้าร่วมโครงการปลูกป่าป้องกันกัดเซาะพื้นดินติดป่าชายเลน และเพิ่มพื้นที่สีเขียวให้กับชุมชน ณ กองสถานพักผ่อน “ศูนย์ศึกษาธรรมชาติ กองทัพบก บางปู” สำหรับโรงงานตรังมีตัวแทนผู้บริหารและพนักงานร่วมปลูกป่าชายเลน ณ อุทยานแห่งชาติหาดเจ้าไหม เพื่อเป็นการป้องกันชายฝั่งพังทลาย และเพิ่มพื้นที่อยู่อาศัยให้สัตว์ป่าที่อาศัยอยู่ตามชายเลนได้เจริญเติบโต

ในส่วนของกิจกรรมทางสังคม (Social) บริษัทยังคงสนับสนุนกิจกรรมกับศูนย์เด็กเล็กศึกษาเขตสิรินธรราชวิทยาลัย จ.สมุทรปราการ กรมสวัสดิการและคุ้มครองแรงงาน โดยมีรายละเอียดกิจกรรมดังนี้

1. ติดตั้งกันสาดบังแดด/บังฝนรอบอาคารเรียนเพิ่มเติม โดยมีท่านอธิบดีกรมสวัสดิการและคุ้มครองแรงงานผู้รับมอบ
2. ร่วมจัดงานในวันแรงงานแห่งชาติประจำปี 2566 กับทางสำนักงานสวัสดิการและคุ้มครองแรงงาน จังหวัดสมุทรปราการ มีการแจกผลิตภัณฑ์ และขนมให้กับผู้ร่วมงาน จัดกิจกรรมเกมส์ให้เด็ก ๆ ณ ศูนย์เด็กเล็กศึกษาเขตสิรินธรราชวิทยาลัย ซึ่งเป็นงานสำคัญวันหนึ่งของจังหวัดสมุทรปราการ
3. สนับสนุนผลิตภัณฑ์น้ำมันพืชสำหรับใช้ปรุงอาหารให้กับ

ด้านทรัพยากรมนุษย์และวัฒนธรรมองค์กร

เรามีความมุ่งมั่นในการปฏิบัติต่อแรงงาน ตามหลักการบริหารจัดการแรงงานที่ดีเพื่อเป็นมาตรฐานและแนวทางดำเนินกิจการต่อไปในอนาคต


การสร้างความแข็งแกร่งให้กับธุรกิจโดยมุ่งเน้นการเพิ่มศักยภาพของบุคลากรให้พร้อมต่อการเจริญเติบโตของธุรกิจยังคงดำเนินไปตามแผนกลยุทธ์ที่วางไว้ ด้วยการสร้างวัฒนธรรมในการ “โค้ช และการให้ข้อมูลสะท้อนกลับ (Coaching & Feedback)” ซึ่งเป็นทักษะที่สำคัญของหัวหน้างานในทุกระดับที่จะนำเทคนิควิธีการไปโค้ชเพื่อให้เกิดความรวดเร็ว/คล่องตัวในการดำเนินงาน และลดเวลา/ความผิดพลาดที่ทำให้เสียโอกาส ในขณะเดียวกันการให้ข้อมูลสะท้อนกลับสามารถที่จะทำให้ผู้ปฏิบัติงานสามารถดำเนินกิจกรรมต่าง ๆ บรรลุเป้าหมายที่กำหนด อีกทั้งยังเป็นการสร้างความสัมพันธ์อันดีระหว่างทีมงานได้เป็นอย่างดี

การสร้างวัฒนธรรมในการ “โค้ช และการให้ข้อมูลสะท้อนกลับ (Coaching & Feedback)” ยังคงดำเนินไปอย่างต่อเนื่องเพื่อเป็นการสร้างพื้นฐานให้กับบุคลากรระดับบังคับบัญชา อันจะนำไปสู่องค์กรแห่งการเป็นผู้นำตามแผนกลยุทธ์ที่ตั้งไว้ในระยะเวลาอันใกล้นี้

ในปี 2566 สำนักงานใหญ่บางนา, โรงงานบางปู และโรงงานตรัง ได้รับการรับรอง GLP: Good Labour Practices จากกรมสวัสดิการและคุ้มครองแรงงาน กระทรวงแรงงาน



นายภูมิเกียรติ โชติชัยชรินทร์
กรรมการผู้จัดการ



บริษัท ล่ำซุง (ประเทศไทย) จำกัด (มหาชน)
สำนักงานใหญ่ (บางนา)

ส่วนที่ 1

การประกอบธุรกิจและผลการดำเนินงาน

1. โครงสร้างและการดำเนินงานของกลุ่มบริษัท

นโยบายและภาพรวมการประกอบธุรกิจ

บริษัท ลำสูง (ประเทศไทย) จำกัด (มหาชน) ได้จดทะเบียนก่อตั้งเป็นบริษัทจำกัด เมื่อวันที่ 18 กันยายน 2517 ซึ่งจดทะเบียนครั้งแรกในชื่อ บริษัท น้ำมันพืชกรุงเทพ จำกัด มีทุนจดทะเบียนเริ่มแรก 5.0 ล้านบาท

ในปี 2521 ได้เริ่มดำเนินการผลิตผลิตภัณฑ์ที่เกี่ยวข้องกับการกลั่นน้ำมันปาล์ม โดยได้ตั้งโรงงานกลั่นน้ำมันปาล์มชั้นที่นิคมอุตสาหกรรมบางปู จังหวัดสมุทรปราการ โดยได้รับความร่วมมือจากกลุ่ม Lam Soon จากประเทศมาเลเซีย ต่อมาเดือนสิงหาคม 2527 บริษัท น้ำมันพืชกรุงเทพ จำกัด และบริษัท ลำสูง (ประเทศไทย) จำกัด ได้มีการสลับชื่อบริษัทกัน โดยบริษัท ลำสูง (ประเทศไทย) จำกัด ดำเนินธุรกิจเป็นผู้ผลิตผลิตภัณฑ์น้ำมันปาล์ม และแต่งตั้งให้บริษัท น้ำมันพืชกรุงเทพ จำกัด เป็นตัวแทนจัดจำหน่าย ต่อมาเมื่อวันที่ 17 มกราคม 2529 บริษัท ลำสูง (ประเทศไทย) จำกัด ได้เปลี่ยนชื่อเป็น บริษัท ลำสูง (ประเทศไทย) จำกัด และในเดือนมิถุนายน 2537 บริษัทได้เปลี่ยนโครงสร้างการดำเนินงาน โดยดำเนินธุรกิจเป็นทั้งผู้ผลิตและจัดจำหน่ายผลิตภัณฑ์น้ำมันปาล์มและผลิตภัณฑ์น้ำมันล้างจาน และบริษัท น้ำมันพืชกรุงเทพ จำกัด มีสถานะเป็นบริษัทโฮลดิ้ง ที่ไม่ได้มีกิจกรรมทางธุรกิจอีกต่อไป

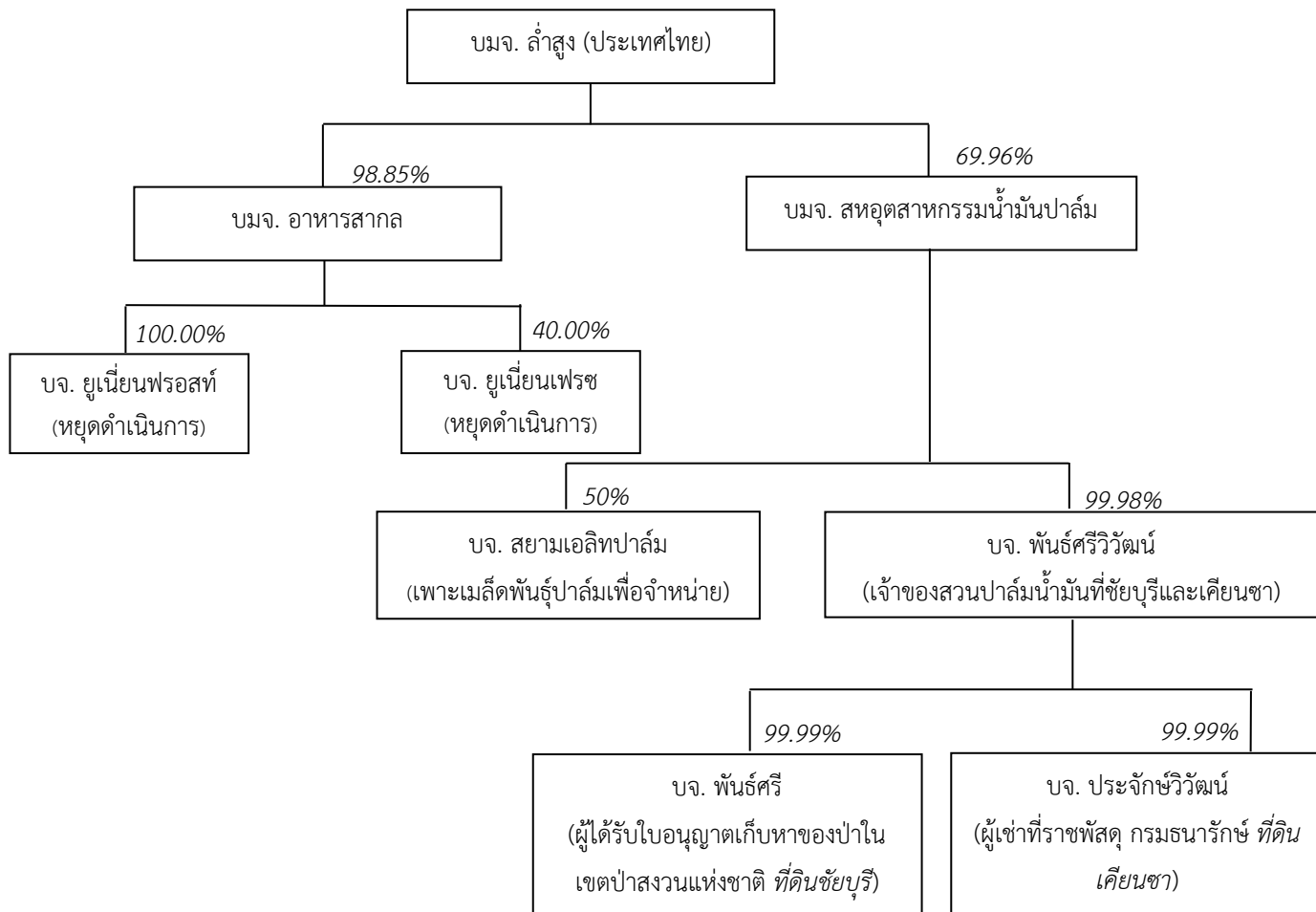
บริษัท ลำสูง (ประเทศไทย) จำกัด ได้จดทะเบียนแปรสภาพเป็นบริษัทมหาชนจำกัด เมื่อวันที่ 27 ตุลาคม 2538 และตลาดหลักทรัพย์แห่งประเทศไทยได้อนุมัติให้บริษัท นำหุ้นสามัญของบริษัท เข้าซื้อขายในตลาดหลักทรัพย์ฯ ได้เมื่อวันที่ 20 มิถุนายน 2539

เมื่อวันที่ 28 พฤษภาคม 2546 บริษัทได้เพิ่มสัดส่วนการลงทุนในบริษัท สหอุตสาหกรรมน้ำมันปาล์ม จำกัด (มหาชน) หรือ UPOIC จากร้อยละ 24.40 เป็นร้อยละ 66.29 ทำให้บริษัทดังกล่าวเปลี่ยนสถานะจากบริษัทร่วมเป็นบริษัทย่อย และในปัจจุบัน บริษัทมีสัดส่วนการลงทุนใน UPOIC คิดเป็นร้อยละ 69.96

เมื่อวันที่ 2 เมษายน 2547 บริษัทได้เข้าไปซื้อหุ้นของบริษัท อาหารสากล จำกัด (มหาชน) (“UFC”) จากกลุ่มผู้ถือหุ้นเดิมของ UFC ทำให้ UFC มีสถานะเป็นบริษัทย่อย และในปัจจุบัน บริษัทมีสัดส่วนการลงทุนใน UFC อยู่ที่ร้อยละ 98.85

บริษัทมีนโยบายที่จะจ่ายเงินปันผลแก่ผู้ถือหุ้นเป็นจำนวนเงินไม่ต่ำกว่าร้อยละ 40 ของกำไรสุทธิหลังจากหักภาษีเงินได้แล้ว ทั้งนี้ขึ้นอยู่กับการลงทุนในอนาคตและความต้องการเงินทุน

โครงสร้างการถือหุ้นของกลุ่มบริษัท



บริษัทมี บริษัทย่อย 2 บริษัท ได้แก่

1. บริษัท สหอุตสาหกรรมน้ำมันปาล์ม จำกัด (มหาชน) หรือ UPOIC มีสัดส่วนการลงทุน ร้อยละ 69.96 ทั้งนี้บริษัท สหอุตสาหกรรมน้ำมันปาล์ม จำกัด (มหาชน) และบริษัทย่อย เป็นบริษัทที่ดำเนินกิจการปลูกปาล์มน้ำมัน โดยมีโรงงานสกัดน้ำมันปาล์มดิบและโรงงานสกัดน้ำมันเมล็ดในปาล์มดิบเป็นของตนเอง มีพื้นที่ปลูกปาล์มน้ำมันในที่ดินที่มีเอกสารสิทธิจำนวน 13,461 ไร่ มีผลิตภัณฑ์หลัก คือ น้ำมันปาล์มดิบ, น้ำมันเมล็ดในปาล์มดิบ และผลิตภัณฑ์อื่น ซึ่งได้แก่ เมล็ดในปาล์ม และ กากเมล็ดในปาล์ม UPOIC มีบริษัทย่อย คือ บริษัท พันธุ์ศรีวิวัฒน์ จำกัด โดยมีสัดส่วนการถือหุ้น ร้อยละ 99.98

สำนักงานใหญ่ : 64 ซอยบางนา-ตราด 25 แขวงบางนาเหนือ เขตบางนา กรุงเทพมหานคร 10260

โทรศัพท์ 02-744 1046

โทรสาร 02-361 8989

สำนักงานกระบี่และโรงงาน : 98 หมู่ 6 ถนนเหนือคลอง-เขาพนม กม. 9.5 ตำบลห้วยยูง อำเภอเหนือคลอง กระบี่ 81130

โทรศัพท์ 075-666 075

โทรสาร 075-666 072

ประเภทธุรกิจ	: ทำสวนปาล์มและสกัดน้ำมันปาล์มดิบและน้ำมันเมล็ดในปาล์มดิบ
ทุนจดทะเบียนและเรียกชำระแล้ว	: 324,050,000 บาท
จำนวนหุ้นสามัญที่ออกจำหน่ายแล้ว	: 324,050,000 หุ้น
จำนวนหุ้นสามัญที่บริษัทถืออยู่	: 226,715,110 หุ้น คิดเป็นร้อยละ 69.96

2. บริษัท อาหารสากล จำกัด (มหาชน) หรือ UFC มีสัดส่วนการลงทุนร้อยละ 98.85 บริษัท อาหารสากล จำกัด (มหาชน) ดำเนินธุรกิจเป็นผู้ผลิตและจัดจำหน่ายผักและผลไม้บรรจุกระป๋อง ถุง Pouch และขวดแก้ว เครื่องดื่ม น้ำผลไม้ กาแฟบรรจุกระป๋อง ซอสและเครื่องปรุงรส และกลุ่มผลิตภัณฑ์ดูแลครัวเรือน จำหน่ายทั้งในประเทศและต่างประเทศ ปัจจุบัน UFC มีโรงงานผลิต 2 แห่ง ตั้งอยู่ที่จังหวัดลำปาง และจังหวัดนครปฐม

สำนักงานใหญ่ : 60 ซอยบางนา-ตราด 25 แขวงบางนาเหนือ เขตบางนา
กรุงเทพมหานคร 10260

โทรศัพท์ 02-398 8555

โรงงาน (1) : 64 หมู่ที่ 1 ตำบลปงแสนทอง
อำเภอเมืองลำปาง จังหวัดลำปาง 52100

โทรศัพท์ 054-810 270-2

โทรสาร 054-810 275

โรงงาน (2) : 469/1 ถนนพระประโทน-บ้านแพ้ว หมู่ที่ 3 ตำบลดอนยายหอม
อำเภอเมืองนครปฐม จังหวัดนครปฐม 73000

โทรศัพท์ 034-229 397-9, 034-388 262-7

ประเภทธุรกิจ : ผู้ผลิตผัก ผลไม้ และเครื่องดื่มบรรจุกระป๋อง ซอสและเครื่องปรุงรส และ
กลุ่มผลิตภัณฑ์ดูแลครัวเรือน จำหน่ายทั้งในประเทศและต่างประเทศ

ทุนจดทะเบียนและเรียกชำระแล้ว	: 525,000,000 บาท
จำนวนหุ้นสามัญที่ออกจำหน่ายแล้ว	: 52,500,000 หุ้น
จำนวนหุ้นสามัญที่บริษัทถืออยู่	: 51,949,570 หุ้น คิดเป็นร้อยละ 98.85

UFC มีบริษัทย่อย และบริษัทร่วม 2 บริษัท ดังนี้

2.1 บริษัท ยูเนียนฟรอสท์ จำกัด

ประเภทธุรกิจ	: หยูดดำเนินการ
ทุนจดทะเบียนและเรียกชำระแล้ว	: 530,000,000 บาท
จำนวนหุ้นสามัญที่ออกจำหน่ายแล้ว	: 5,300,000 หุ้น (มูลค่าที่ตราไว้หุ้นละ 100 บาท)
จำนวนหุ้นสามัญที่ UFC ถืออยู่	: 5,299,998 หุ้น คิดเป็นร้อยละ 100.00

2.2	บริษัท ยูเนียน เฟรช จำกัด	
	ประเภทธุรกิจ	: หยุดดำเนินการ
	ทุนจดทะเบียนและเรียกชำระแล้ว	: 30,000,000 บาท
	จำนวนหุ้นสามัญที่ออกจำหน่ายแล้ว	: 300,000 หุ้น (มูลค่าที่ตราไว้หุ้นละ 100 บาท)
	จำนวนหุ้นสามัญที่ UFC ถืออยู่	: 120,000 หุ้น คิดเป็นร้อยละ 40.00

UFC ตั้งสำรองเงินลงทุนแล้ว 100% ในบริษัทย่อยทั้งสองบริษัท

วิสัยทัศน์และพันธกิจ

วิสัยทัศน์

เป็นบริษัทชั้นนำในธุรกิจอาหารและธุรกิจที่เกี่ยวข้อง ที่มีการเติบโตและพัฒนาอย่างยั่งยืน

พันธกิจ

- ผลิตและจัดจำหน่ายอาหารที่มีคุณภาพ และคุณค่าทางโภชนาการ พร้อมทั้งนำเสนอนวัตกรรมการผลิตอาหารใหม่ๆ ที่ตรงตามความต้องการของลูกค้า ด้วยบริการที่ดีเยี่ยม และสร้างศักยภาพให้สามารถแข่งขันได้ในอนาคต
- ใช้เทคโนโลยีการผลิตที่ทันสมัย ด้วยระบบการบริหารจัดการที่ได้มาตรฐานสากล พร้อมกับการดูแลรักษาสิ่งแวดล้อม ชุมชน และสังคม
- สร้างความเชื่อมั่นให้กับลูกค้า และ จัดสรรประโยชน์ตอบแทนแก่ผู้ถือหุ้น และผู้เกี่ยวข้องอย่างเหมาะสม รวมทั้งการคำนึงถึงสุขภาพ ความปลอดภัย และสวัสดิการของพนักงาน

กลยุทธ์ในการดำเนินธุรกิจและเป้าหมาย

บริษัทมีแนวทางในการดำเนินธุรกิจอย่างโปร่งใส มีจริยธรรม เคารพสิทธิมนุษยชน ตลอดจนมีความรับผิดชอบต่อสังคมและสิ่งแวดล้อม มีการใช้เทคโนโลยีการผลิตที่มีการปรับเปลี่ยนให้ทันสมัยเพื่อเพิ่มประสิทธิภาพการผลิต ส่งเสริมจุดยืนในตลาด และลดผลกระทบต่อสิ่งแวดล้อม โดยมีเป้าหมายสูงสุดในการดำเนินธุรกิจของบริษัท คือ การเพิ่มมูลค่าขององค์กร การคำนึงถึงผลประโยชน์ของผู้มีส่วนได้เสียทุกฝ่าย และการสร้างผลตอบแทนให้แก่ผู้ถือหุ้นในระยะยาวได้อย่างต่อเนื่อง

เป้าหมายด้านความยั่งยืน



“ Nutrition for BETTER LIFE ”

บริษัท ลำสูง (ประเทศไทย) จำกัด (มหาชน) เป็นบริษัท
ชั้นนำในการจัดหาผลิตภัณฑ์ที่มีคุณค่าทาง
โภชนาการ ด้วยการดูแลสังคมและ
สิ่งแวดล้อมเพื่อคุณภาพชีวิตที่ดีขึ้นของทุกคน



การเปลี่ยนแปลงและพัฒนาการที่สำคัญในปีที่ผ่านมา

1. คณะกรรมการบริษัท : แต่งตั้งคณะกรรมการความยั่งยืน

ที่ประชุมคณะกรรมการบริษัท ล้ำสูง (ประเทศไทย) จำกัด (มหาชน) ครั้งที่ 1/2566 เมื่อวันที่ 24 กุมภาพันธ์ 2566 ได้มีมติอนุมัติให้มีการแต่งตั้งคณะกรรมการความยั่งยืน เพื่อให้การดำเนินธุรกิจเป็นไปอย่างยั่งยืนตามหลักการกำกับดูแลกิจการที่ดีปี 2566 โดยมีสมาชิกดังต่อไปนี้

1. นายวังชางอิง		ประธานคณะกรรมการความยั่งยืน
2. นายภูมิเกียรติ โชติชัยชรินทร์		รองประธานคณะกรรมการความยั่งยืน
3. น.ส.ปิยธิดา สุขจันทร์		คณะกรรมการความยั่งยืนและเลขานุการ
4. นายวิรัตน์ สุวรรณรัตน์		คณะกรรมการความยั่งยืน
5. นายณัฐพงศ์ มัตถกุล		คณะกรรมการความยั่งยืน
6. นายชูชัย สิงห์รินทร์		คณะกรรมการความยั่งยืน
7. นายสุพจน์ เพ็งจันทร์		คณะกรรมการความยั่งยืน
8. นางจิรัชญาญ์ ศิริวรรณนต์		คณะกรรมการความยั่งยืนและหัวหน้าคณะทำงาน

2. คณะกรรมการบริษัท : รับทราบการแต่งตั้งผู้อำนวยการฝ่ายบัญชีและการเงินคนใหม่

ที่ประชุมคณะกรรมการบริษัท ครั้งที่ 1/2566 เมื่อวันที่ 24 กุมภาพันธ์ 2566

- 2.1 รับทราบการลาออกของนางสาวสุทัศน์ สุชีชน จากการเป็นผู้อำนวยการฝ่ายบัญชีและการเงินของบริษัท มีผลตั้งแต่วันที่ 1 กุมภาพันธ์ 2566 เป็นต้นไป
- 2.2 รับทราบการแต่งตั้ง นางจันทร์เพ็ญ เตชะกำธร เป็นผู้อำนวยการฝ่ายบัญชีและการเงินคนใหม่ของบริษัทแทนนางสาวสุทัศน์ สุชีชน มีผลตั้งแต่วันที่ 23 มกราคม 2566 เป็นต้นไป

3. คณะกรรมการตรวจสอบและกำกับดูแลกิจการ : แต่งตั้งเลขานุการคณะกรรมการตรวจสอบและกำกับดูแลกิจการ

ที่ประชุมคณะกรรมการตรวจสอบและกำกับดูแลกิจการ ครั้งที่ 2/2566 เมื่อวันที่ 12 พฤษภาคม 2566 ได้มีมติอนุมัติให้แต่งตั้งนางจันทร์เพ็ญ เตชะกำธร เป็นเลขานุการคณะกรรมการตรวจสอบและกำกับดูแลกิจการ แทนนางสาวสุทัศน์ สุชีชน มีผลตั้งแต่วันที่ 12 พฤษภาคม 2566 เป็นต้นไป (โดยมีนางสาวปิยธิดา สุขจันทร์ เลขานุการบริษัท รักษาการเลขานุการคณะกรรมการตรวจสอบและกำกับดูแลกิจการในช่วงวันที่ 24 กุมภาพันธ์ – 12 พฤษภาคม 2566)

4. จรรยาบรรณธุรกิจ : การแก้ไขปรับปรุงจรรยาบรรณธุรกิจของบริษัทให้เป็นปัจจุบัน

ที่ประชุมคณะกรรมการบริษัท ครั้งที่ 6/2566 เมื่อวันที่ 10 พฤศจิกายน 2566 มีมติอนุมัติให้แก้ไขปรับปรุงจรรยาบรรณธุรกิจของบริษัท ครั้งที่ 2 ทั้งนี้ เพื่อให้เป็นไปตามสถานการณ์ปัจจุบัน และสอดคล้องกับแนวปฏิบัติใหม่ด้านการกำกับดูแลกิจการที่ดี รวมถึงแนวทางการพัฒนาอย่างยั่งยืน

บริษัทมีการเปิดเผยข้อมูลจรรยาบรรณธุรกิจ ดังรายละเอียดปรากฏบนเว็บไซต์บริษัท : https://lamsoon.co.th/wp-content/uploads/2024/03/LST-CODE-OF-BUSINESS-CONDUCT-Booklet-TH-11032024ver.Final_.pdf

5. ที่ประชุมผู้ถือหุ้น : การแก้ไขข้อบังคับของบริษัท ข้อ 21, 27, 28, 29 และ 38

หลังจากการพิจารณาข้อเสนอของคณะกรรมการบริษัท ที่ประชุมสามัญประจำปีผู้ถือหุ้น ครั้งที่ 1/2566 ประชุมเมื่อวันที่ 7 เมษายน 2566 มีมติอนุมัติการแก้ไขข้อบังคับของบริษัท ข้อ 21, 27, 28, 29 และ 38 ทั้งนี้ เพื่อให้สอดคล้องกับพระราชบัญญัติบริษัทมหาชนจำกัด (ฉบับที่ 4) พ.ศ. 2565 และพัฒนาการของเทคโนโลยีในยุคดิจิทัล อันจะเป็นการอำนวยความสะดวกให้กับบริษัทและผู้ถือหุ้น

ข้อบังคับข้อ 21

จากเดิม

ข้อ 21 คณะกรรมการของบริษัทต้องประชุมอย่างน้อย 3 เดือนต่อครั้ง

ในการเรียกประชุมคณะกรรมการ ให้ประธานกรรมการหรือผู้ซึ่งได้รับมอบหมายส่งหนังสือนัดประชุมไปยังกรรมการไม่น้อยกว่า 7 วันก่อนประชุม เว้นแต่ในกรณีจำเป็นหรือรีบด่วน เพื่อรักษาสิทธิหรือประโยชน์ของบริษัท จะแจ้งการนัดประชุมโดยวิธีอื่น และกำหนดวันประชุมให้เร็วกว่านั้นก็ได้

ในการส่งหนังสือเชิญประชุมคณะกรรมการ รวมทั้งเอกสารประกอบการประชุมคณะกรรมการ บริษัทอาจส่งหนังสือเชิญประชุมและเอกสารประกอบการประชุมดังกล่าวทางสื่ออิเล็กทรอนิกส์แทนได้

คณะกรรมการบริษัทสามารถจัดประชุมได้ ณ ท้องที่อันเป็นที่ตั้งสำนักงานใหญ่ของบริษัท หรือจังหวัดอื่นที่วาระขออนุญาตหรือสามารถจัดประชุมผ่านสื่ออิเล็กทรอนิกส์ได้ ตามเงื่อนไข ขั้นตอน และวิธีการที่กฎหมายกำหนด

กรรมการตั้งแต่ 2 คนขึ้นไปอาจร้องขอให้ประธานกรรมการเรียกประชุมคณะกรรมการได้ ในกรณีที่มีกรรมการตั้งแต่ 2 คนขึ้นไปร้องขอ ให้ประธานกรรมการกำหนดวันประชุมภายใน 14 วัน นับแต่วันที่ได้รับการร้องขอ

แก้ไขเป็น

ข้อ 21 คณะกรรมการของบริษัทต้องประชุมอย่างน้อย 1 ครั้งทุก 3 เดือน

ประธานกรรมการเป็นผู้เรียกประชุมคณะกรรมการ เมื่อมีเหตุอันสมควรหรือเพื่อรักษาสิทธิหรือประโยชน์ของบริษัท กรรมการตั้งแต่สองคนขึ้นไป จะร่วมกันร้องขอให้ประธานกรรมการเรียกประชุมคณะกรรมการได้ โดยต้องระบุเรื่องและเหตุผล ที่จะเสนอให้ที่ประชุมพิจารณาไปด้วย ในกรณีเช่นนี้ให้ประธานกรรมการเรียกและกำหนดวันประชุม ภายในสิบสี่วันนับแต่วันที่ได้รับการร้องขอ

ในกรณีที่ประธานกรรมการไม่ดำเนินการตามวรรคข้างต้น กรรมการซึ่งร้องขออาจร่วมกัน เรียกและกำหนดวันประชุมคณะกรรมการเพื่อพิจารณาเรื่องที่ร้องขอได้ภายในสิบสี่วันนับแต่วันครบกำหนดระยะเวลาตามวรรคข้างต้น

ในการเรียกประชุมคณะกรรมการ ให้ประธานกรรมการหรือผู้ซึ่งได้รับมอบหมายส่งหนังสือนัดประชุมไปยังกรรมการไม่น้อยกว่า 3 วันก่อนประชุม เว้นแต่ในกรณีจำเป็นหรือรีบด่วน เพื่อรักษาสิทธิหรือประโยชน์ของบริษัท จะแจ้งการนัดประชุมโดยวิธีการทางอิเล็กทรอนิกส์หรือวิธีการอื่นใดและกำหนดวันประชุมให้เร็วกว่านั้นก็ได้

ในการส่งหนังสือเชิญประชุมคณะกรรมการ รวมทั้งเอกสารประกอบการประชุมคณะกรรมการ บริษัทอาจส่งหนังสือเชิญประชุมและเอกสารประกอบการประชุมดังกล่าวทางสื่ออิเล็กทรอนิกส์แทนได้

คณะกรรมการบริษัทสามารถจัดประชุมได้ ณ ท้องที่อันเป็นที่ตั้งสำนักงานใหญ่ของบริษัท หรือจังหวัดอื่นที่วาระขออนุญาตหรือสามารถจัดประชุมผ่านสื่ออิเล็กทรอนิกส์ได้ ตามเงื่อนไข ขั้นตอน และวิธีการที่กฎหมายกำหนด ในกรณีจัดประชุมผ่านสื่ออิเล็กทรอนิกส์ให้ถือว่าที่ตั้งสำนักงานใหญ่ของบริษัทเป็นสถานที่จัดการประชุม

ในกรณีที่ไม่มีประธานกรรมการไม่ว่าด้วยเหตุใด ให้รองประธานกรรมการเป็นผู้เรียกประชุมคณะกรรมการ ในกรณีที่ไม่มีรองประธานกรรมการไม่ว่าด้วยเหตุใด กรรมการ ตั้งแต่สองคนขึ้นไปอาจร่วมกันเรียกประชุมคณะกรรมการได้

ข้อบังคับข้อ 27

จากเดิม

ข้อ 27 คณะกรรมการต้องจัดให้มีการประชุมผู้ถือหุ้น เป็นการประชุมสามัญประจำปี ภายในสี่เดือนนับแต่วันสิ้นรอบปีบัญชีของบริษัท

การประชุมคราวอื่นๆ ให้เรียกว่า “ประชุมวิสามัญ” คณะกรรมการ จะเรียกประชุมวิสามัญเมื่อใดก็ได้และเห็นสมควร

ผู้ถือหุ้นคนหนึ่งหรือหลายคนซึ่งมีหุ้นนับรวมกันได้ไม่น้อยกว่าร้อยละสิบ ของจำนวนหุ้นที่จำหน่ายได้ทั้งหมด จะเข้าชื่อกันทำหนังสือขอให้คณะกรรมการเรียกประชุมผู้ถือหุ้นเป็นการประชุมวิสามัญเมื่อใดก็ได้ แต่ต้องระบุเรื่องและเหตุผลในการที่ขอให้เรียกประชุมไว้ให้ชัดเจนในหนังสือดังกล่าวด้วย ในกรณีเช่นนี้คณะกรรมการต้องจัดให้มีการประชุมผู้ถือหุ้นภายในสี่สิบห้าวัน นับแต่วันที่ได้รับหนังสือจากผู้ถือหุ้น

ในกรณีที่คณะกรรมการไม่จัดให้มีการประชุมภายในกำหนดระยะเวลาตามวรรคสาม ผู้ถือหุ้นทั้งหลายซึ่งเข้าชื่อกันหรือผู้ถือหุ้นคนอื่นๆ รวมกันได้จำนวนหุ้นตามที่บังคับไว้จะเรียกประชุมเองก็ได้ภายในสี่สิบห้าวันนับแต่วันครบกำหนดระยะเวลาตามวรรคสาม ในกรณีเช่นนี้ให้ถือว่าเป็นการประชุมผู้ถือหุ้นที่คณะกรรมการเรียกประชุม โดยบริษัทต้องรับผิดชอบค่าใช้จ่ายอันจำเป็นที่เกิดจากการจัดให้มีการประชุมและอำนวยความสะดวกตามสมควร

ในกรณีที่ปรากฏว่าการประชุมผู้ถือหุ้นที่เป็นการเรียกประชุมเพราะ ผู้ถือหุ้นตามวรรคสี่ครั้งใด จำนวนผู้ถือหุ้นซึ่งมาร่วมประชุมไม่ครบเป็นองค์ประชุมตามที่กำหนดไว้ในข้อ 30 แห่งข้อบังคับฉบับนี้ผู้ถือหุ้นตามวรรคสี่ต้องร่วมกันรับผิดชอบค่าใช้จ่ายที่เกิดจากการจัดให้มีการประชุมในครั้งนั้นให้แก่บริษัท

แก้ไขเป็น

ข้อ 27 คณะกรรมการต้องจัดให้มีการประชุมผู้ถือหุ้น เป็นการประชุมสามัญประจำปี ภายในสี่เดือนนับแต่วันสิ้นรอบปีบัญชีของบริษัท การประชุมคราวอื่นๆ ให้เรียกว่า “ประชุมวิสามัญ” คณะกรรมการ จะเรียกประชุมวิสามัญเมื่อใดก็ได้ที่สุดแต่จะเห็นสมควร ผู้ถือหุ้นคนหนึ่งหรือหลายคนซึ่งมีหุ้นนับรวมกันได้ไม่น้อยกว่าร้อยละสิบ ของจำนวนหุ้นที่จำหน่ายได้ทั้งหมด จะเข้าชื่อกันทำหนังสือขอให้คณะกรรมการเรียกประชุมผู้ถือหุ้นเป็นการประชุมวิสามัญเมื่อไหร่ก็ได้ แต่ต้องระบุเรื่องและเหตุผลในการที่ขอให้เรียกประชุมไว้ให้ชัดเจนในหนังสือดังกล่าวด้วย ในกรณีเช่นนี้คณะกรรมการต้องจัดให้มีการประชุมผู้ถือหุ้นภายในสี่สิบห้าวัน นับแต่วันที่ได้รับหนังสือจากผู้ถือหุ้น ในกรณีที่คณะกรรมการไม่จัดให้มีการประชุมภายในกำหนดระยะเวลาตามวรรคสาม ผู้ถือหุ้นทั้งหลายซึ่งเข้าชื่อกันหรือผู้ถือหุ้นคนอื่นๆ รวมกันได้จำนวนหุ้นตามที่บังคับไว้จะเรียกประชุมเองก็ได้ภายในสี่สิบห้าวันนับแต่วันครบกำหนดระยะเวลาตามวรรคสาม ในกรณีเช่นนี้ให้ถือว่าเป็นการประชุมผู้ถือหุ้นที่คณะกรรมการเรียกประชุม โดยบริษัทต้องรับผิดชอบค่าใช้จ่ายอันจำเป็นที่เกิดจากการจัดให้มีการประชุมและอำนวยความสะดวกตามสมควร

ในกรณีที่ปรากฏว่าการประชุมผู้ถือหุ้นที่เป็นการเรียกประชุมเพราะ ผู้ถือหุ้นตามวรรคสี่ครั้งใด จำนวนผู้ถือหุ้นซึ่งมาร่วมประชุมไม่ครบเป็นองค์ประชุมตามที่กำหนดไว้ในข้อ 30 แห่งข้อบังคับฉบับนี้ผู้ถือหุ้นตามวรรคสี่ต้องร่วมกันรับผิดชอบค่าใช้จ่ายที่เกิดจากการจัดให้มีการประชุมในครั้งนั้นให้แก่บริษัท

ผู้ถือหุ้นที่เรียกประชุมอาจจัดส่งหนังสือนัดประชุมไปยังผู้ถือหุ้นโดยวิธีการทางอิเล็กทรอนิกส์ก็ได้ โดยจะต้องดำเนินการตามหลักเกณฑ์และวิธีการที่กฎหมายกำหนด

ข้อบังคับข้อ 28

จากเดิม

ข้อ 28 ในการเรียกประชุมผู้ถือหุ้น ให้คณะกรรมการจัดทำเป็นหนังสือเชิญประชุม ระบุสถานที่ วัน เวลา ระเบียบวาระการประชุม และเรื่องที่จะเสนอต่อที่ประชุม พร้อมด้วยรายละเอียดตามสมควร โดยระบุว่าเป็นเรื่องที่จะเสนอเพื่อทราบ เพื่ออนุมัติ หรือเพื่อพิจารณา รวมทั้งความเห็นของคณะกรรมการในเรื่องดังกล่าว และจัดส่งให้ผู้ถือหุ้นและนายทะเบียนทราบไม่น้อยกว่า 7 วันก่อนวันประชุม และโฆษณาค่าบอกกล่าวนัดประชุมในหนังสือพิมพ์ติดต่อกัน 3 วันก่อนวันประชุมไม่น้อยกว่า 3 วัน

ในการประชุมผู้ถือหุ้นสามารถจัดประชุมได้ ณ ท้องที่อื่นเป็นที่ตั้งสำนักงานใหญ่ของบริษัท หรือจังหวัดอื่นที่วราชาอาณาจักร

แก้ไขเป็น

ข้อ 28 ในการเรียกประชุมผู้ถือหุ้นนั้น ไม่ว่าจะเป็นการประชุมด้วยตนเองหรือเป็นการประชุมผ่านสื่ออิเล็กทรอนิกส์ให้คณะกรรมการจัดทำเป็นหนังสือเชิญประชุม ระบุสถานที่ วัน เวลา ระเบียบวาระการประชุม และเรื่องที่จะเสนอต่อที่ประชุม พร้อมด้วยรายละเอียดตามสมควร โดยระบุว่าเป็นเรื่องที่จะเสนอเพื่อทราบ เพื่ออนุมัติ หรือเพื่อพิจารณา รวมทั้งความเห็นของคณะกรรมการในเรื่องดังกล่าว และจัดส่งให้ผู้ถือหุ้นและนายทะเบียนทราบไม่น้อยกว่า 7 วันก่อนวันประชุม และโฆษณาค่าบอกกล่าวนัดประชุมในหนังสือพิมพ์ติดต่อกัน 3 วันก่อนวันประชุมไม่น้อยกว่า 3 วัน

ทั้งนี้ บริษัทสามารถส่งหนังสือเชิญประชุมรวมทั้งเอกสารประกอบการประชุมให้แก่ผู้ถือหุ้นโดยวิธีการทางอิเล็กทรอนิกส์แทนได้ อีกทั้ง บริษัทสามารถลงโฆษณาค่าบอกกล่าวนัดประชุมทางสื่ออิเล็กทรอนิกส์โดยประกาศผ่านเว็บไซต์ที่เข้าถึงได้เป็นการทั่วไปแทนได้ โดยจะต้องดำเนินการตามเงื่อนไข ขั้นตอน และวิธีการที่กฎหมายกำหนด

ในการประชุมผู้ถือหุ้นสามารถจัดประชุมได้ ณ ท้องที่อื่นเป็นที่ตั้งสำนักงานใหญ่ของบริษัท หรือจังหวัดอื่นที่วราชาอาณาจักร หรือบริษัทอาจกำหนดให้จัดประชุมทางสื่ออิเล็กทรอนิกส์ก็ได้ตามเงื่อนไข ขั้นตอน และวิธีการที่กฎหมายกำหนด ในกรณีจัดประชุมผ่านสื่ออิเล็กทรอนิกส์ให้ถือว่าที่ตั้งสำนักงานใหญ่ของบริษัทเป็นสถานที่จัดการประชุม

ข้อบังคับข้อ 29

จากเดิม

ข้อ 29 ในการประชุมผู้ถือหุ้น ผู้ถือหุ้นอาจมอบฉันทะให้บุคคลอื่นเข้า ประชุมและออกเสียงแทนตนในการประชุมก็ได้ หนังสือมอบฉันทะจะต้องลงวันที่และลายมือชื่อของผู้ถือหุ้นที่มอบฉันทะ และจะต้องเป็นไปตามแบบที่นายทะเบียนกำหนด หนังสือมอบฉันทะนี้จะต้องมอบให้แก่ประธานกรรมการหรือผู้ที่ประธานกำหนด ณ ที่ประชุม ก่อนผู้รับมอบฉันทะเข้าประชุม

แก้ไขเป็น

ข้อ 29 ในการประชุมผู้ถือหุ้น ผู้ถือหุ้นอาจมอบฉันทะให้บุคคลอื่นเข้าประชุมและออกเสียงแทนตนในการประชุมก็ได้ หนังสือมอบฉันทะจะต้องลงวันที่และลายมือชื่อของผู้ถือหุ้นที่มอบฉันทะ และจะต้องเป็นไปตามแบบที่นายทะเบียนกำหนด หนังสือมอบฉันทะนี้จะต้องมอบให้แก่ประธานกรรมการหรือผู้ที่ประธานกำหนด ณ ที่ประชุม ก่อนผู้รับมอบฉันทะเข้าประชุม ทั้งนี้ ผู้ถือหุ้นอาจมอบฉันทะโดยวิธีการทางอิเล็กทรอนิกส์ โดยจะต้องดำเนินการตามเงื่อนไข ขั้นตอน และวิธีการที่กฎหมายกำหนด

ข้อบังคับข้อ 38

จากเดิม

ข้อ 38 ห้ามมิให้แบ่งเงินปันผลจากเงินประเภทอื่นนอกจากเงินกำไร ในกรณีที่บริษัทยังมียอดขาดทุนสะสมอยู่ ห้ามมิให้แบ่งเงินปันผลเงินปันผลให้แบ่งตามจำนวนหุ้น หุ้นละเท่าๆ กัน โดยการจ่ายเงินปันผลต้องได้รับอนุมัติจากที่ประชุมผู้ถือหุ้น ในกรณีที่บริษัทยังจำหน่ายหุ้นไม่ครบตามจำนวนที่จดทะเบียนไว้ หรือบริษัทได้จดทะเบียนเพิ่มทุนแล้ว บริษัทจะจ่ายเงินปันผล ทั้งหมดหรือบางส่วน โดยออกเป็นหุ้นสามัญใหม่ให้แก่ผู้ถือหุ้นโดยได้รับความเห็นชอบจากที่ประชุมผู้ถือหุ้นก็ได้ คณะกรรมการอาจจ่ายเงินปันผลระหว่างกาลให้แก่ผู้ถือหุ้นได้เป็นครั้งคราว ในเมื่อเห็นว่าบริษัทมีผลกำไรสมควรพอที่จะทำเช่นนั้น และรายงานให้ที่ประชุมผู้ถือหุ้นทราบในการประชุมคราวต่อไป การจ่ายเงินปันผลให้กระทำภายใน 1 เดือน นับแต่วันที่ที่ประชุมผู้ถือหุ้น หรือคณะกรรมการลงมติแล้วแต่กรณี ทั้งนี้ ให้แจ้งเป็น หนังสือไปยังผู้ถือหุ้น และให้โฆษณาคำบอกกล่าวการจ่ายเงินปันผลนั้นในหนังสือพิมพ์ด้วย มิให้คิดดอกเบี้ยแก่บริษัทหากการจ่ายเงินปันผลนั้นได้กระทำภายใต้ระยะเวลาที่กฎหมายกำหนด

แก้ไขเป็น

ข้อ 38 ห้ามมิให้แบ่งเงินปันผลจากเงินประเภทอื่นนอกจากเงินกำไร ในกรณีที่บริษัทยังมียอดขาดทุนสะสมอยู่ ห้ามมิให้แบ่งเงินปันผลเงินปันผลให้แบ่งตามจำนวนหุ้น หุ้นละเท่าๆ กัน โดยการจ่ายเงินปันผลต้องได้รับอนุมัติจากที่ประชุมผู้ถือหุ้น ในกรณีที่บริษัทยังจำหน่ายหุ้นไม่ครบตามจำนวนที่จดทะเบียนไว้ หรือบริษัทได้จดทะเบียนเพิ่มทุนแล้ว บริษัทจะจ่ายเงินปันผล ทั้งหมดหรือบางส่วน โดยออกเป็นหุ้นสามัญใหม่ให้แก่ผู้ถือหุ้นโดยได้รับความเห็นชอบจากที่ประชุมผู้ถือหุ้นก็ได้ คณะกรรมการอาจจ่ายเงินปันผลระหว่างกาลให้แก่ผู้ถือหุ้นได้เป็นครั้งคราว ในเมื่อเห็นว่าบริษัทมีผลกำไรสมควรพอที่จะทำเช่นนั้น และรายงานให้ที่ประชุมผู้ถือหุ้นทราบในการประชุมคราวต่อไป การจ่ายเงินปันผลให้กระทำภายใน 1 เดือน นับแต่วันที่ที่ประชุมผู้ถือหุ้น หรือคณะกรรมการลงมติแล้วแต่กรณี ทั้งนี้ ให้แจ้งเป็น หนังสือไปยังผู้ถือหุ้น และให้โฆษณาคำบอกกล่าวการจ่ายเงินปันผลนั้นในหนังสือพิมพ์ด้วย มิให้คิดดอกเบี้ยแก่บริษัทหากการจ่ายเงินปันผลนั้นได้กระทำภายใต้ระยะเวลาที่กฎหมายกำหนด ทั้งนี้ การแจ้งผู้ถือหุ้นและโฆษณาคำบอกกล่าวการจ่ายเงินปันผลสามารถกระทำผ่านสื่ออิเล็กทรอนิกส์โดยประกาศผ่านเว็บไซต์ที่เข้าถึงได้เป็นการทั่วไปแทนได้ โดยจะต้องดำเนินการตามเงื่อนไข ขั้นตอน และวิธีการที่กฎหมายกำหนด

6. การลงทุน : โครงการติดตั้งโซลาร์เซลล์และระบบตรวจวัดมลพิษทางอากาศจากปล่องแบบอัตโนมัติอย่างต่อเนื่อง พร้อมระบบอุปกรณ์ดักจับฝุ่น

ที่ประชุมคณะกรรมการบริษัท ครั้งที่ 7/2566 ประชุมเมื่อวันที่ 10 พฤศจิกายน 2566 มีมติอนุมัติการลงทุนในโครงการติดตั้งโซลาร์เซลล์ มูลค่า 27.3 ล้านบาท ตั้งอยู่ที่โรงงานกลั่นน้ำมันปาล์ม นิคมอุตสาหกรรมบางปู และโครงการติดตั้งระบบ CEMS และ ESP มูลค่า 22.5 ล้านบาท ที่โรงงานสกัดน้ำมันปาล์มดิบ จังหวัดตรัง

7. เหตุการณ์สำคัญของบริษัทย่อย

7.1 คดีความฟ้องร้อง

1) คดีอัยการจังหวัดกระบี่ยื่นฟ้องบริษัทย่อย ให้ออกจากพื้นที่สวนกระบี่น้อย อ.เมืองกระบี่

เหตุการณ์ต่อเนื่องจากการรายงานในรายงานประจำปี 2563-2565

เมื่อวันที่ 18 เมษายน 2566 คดีได้สิ้นสุดลงแล้วโดยศาลชั้นต้นมีคำพิพากษายกฟ้องบริษัทย่อยในคดีดังกล่าว

(รายละเอียดตามหมายเหตุประกอบงบการเงิน ข้อ 35.7 (1))

2) กลุ่มชาวบ้านยื่นคำร้องต่อศาลปกครองกลาง ให้ยกเลิกเอกสารสิทธิที่ดินพื้นที่สวนบ้านหมากของบริษัทย่อย อ.พระแสง จ.สุราษฎร์ธานี

บริษัทย่อยถูกฟ้องร้องจากกลุ่มชาวบ้านที่อ้างว่าเป็นเกษตรกรซึ่งยื่นคำร้องต่อศาลปกครองกลางให้พิจารณาสั่งให้กรมที่ดินยกเลิกเอกสารสิทธิที่ดินของบริษัทย่อย ตั้งอยู่ที่ตำบลบางสวรรค์ อำเภอพระแสง จังหวัดสุราษฎร์ธานี

- โฉนดที่ดิน จำนวน 13 แปลง เนื้อที่ประมาณ 82 ไร่ และ
- น.ส.3 ก. จำนวน 10 แปลง เนื้อที่ประมาณ 325 ไร่

กลุ่มชาวบ้านอ้างว่าเจ้าพนักงานที่ดินออกเอกสารดังกล่าวโดยไม่ชอบ

เมื่อวันที่ 19 มีนาคม 2564 ศาลปกครองกลางพิพากษาให้

- อธิบดีกรมที่ดิน และเจ้าพนักงานที่ดินจังหวัดสุราษฎร์ธานี สาขาพระแสง ปฏิบัติหน้าที่ตามมาตรา 61 แห่งประมวลกฎหมายที่ดิน ในการเพิกถอนหรือแก้ไข โฉนดที่ดินและน.ส.3 ก. ดังกล่าวของบริษัทย่อยให้ถูกต้องตามกฎหมาย และ
- อธิบดีกรมป่าไม้ ดำเนินการในส่วนที่เกี่ยวข้องตามอำนาจหน้าที่ เพื่อให้บริษัทย่อยออกจากที่ดินพิพาทภายใน 180 วัน นับแต่วันที่คดีถึงที่สุด

เมื่อวันที่ 16 เมษายน 2564 บริษัทย่อยได้ยื่นอุทธรณ์คำพิพากษาต่อศาลปกครองสูงสุดแล้ว ทั้งนี้ฝ่ายบริหารเชื่อว่าบริษัทย่อยสามารถอุทธรณ์คำพิพากษาได้ด้วยหลักฐานที่มีอยู่

(รายละเอียดตามหมายเหตุประกอบงบการเงิน ข้อ 35.7 (2))

3) กรมที่ดินมีหนังสือยกเลิกโฉนดที่ดินพื้นที่สวนบ้านหมากของบริษัทย่อย อ.พระแสง จ.สุราษฎร์ธานี

เมื่อวันที่ 25 พฤศจิกายน 2565 กรมที่ดินได้มีหนังสือแจ้งยกเลิกโฉนดที่ดิน ตำบลบางสวรรค์ อ.พระแสง จ.สุราษฎร์ธานี จำนวน 10 ฉบับ ซึ่งออกตามโครงการเดินสำรวจออกโฉนดที่ดินเมื่อปี 2549 โดยอาศัยหลักฐาน น.ส.3 ก. ตำบล อำเภอและจังหวัดเดียวกัน ที่ออกตามโครงการเดินสำรวจออก น.ส. 3 ก. เมื่อปี 2524 เป็นโฉนดที่ดินที่ออกไปโดยไม่ชอบด้วยกฎหมาย

เมื่อวันที่ 9 ธันวาคม 2565 บริษัทย่อยได้มีหนังสืออุทธรณ์คำสั่งเพิกถอนโฉนดที่ดินดังกล่าว และได้ยื่นคำฟ้องต่อศาลปกครองกลาง เมื่อวันที่ 1 กุมภาพันธ์ 2566

เมื่อวันที่ 22 มีนาคม 2566 กรมที่ดินได้มีหนังสือแจ้งผลการพิจารณาอุทธรณ์ของบริษัทย่อยว่าฟังไม่ขึ้น ต่อมาวันที่ 30 มีนาคม 2566 สำนักงานศาลปกครองกลางได้ส่งสำเนาหนังสือที่กรมที่ดินได้ทำคำชี้แจงยื่นต่อศาลให้กับบริษัทย่อย

เมื่อวันที่ 12 พฤษภาคม 2566 ศาลปกครองกลางมีคำสั่งไม่รับฟ้องเนื่องจากยื่นฟ้องก่อนที่ผู้ถูกฟ้องคดี จะดำเนินการแก้ไขความเดือดร้อนหรือเสียหายครบตามขั้นตอนหรือวิธีการที่กฎหมายกำหนด อย่างไรก็ตาม บริษัทย่อยได้ยื่นฟ้องใหม่เมื่อวันที่ 26 พฤษภาคม 2566 ซึ่งขณะนี้คดีอยู่ระหว่างการพิจารณาของศาลปกครอง

อย่างไรก็ตาม หากบริษัทย่อยต้องสูญเสียที่ดินแปลงดังกล่าว มูลค่าสินทรัพย์สำหรับราคาทุนของที่ดินและมูลค่าสุทธิตามบัญชีคงเหลือของต้นทุนสวนปาล์มน้ำมันบนที่ดินดังกล่าวจะลดลงเป็นจำนวน 0.5 ล้านบาท

(รายละเอียดตามหมายเหตุประกอบงบการเงิน ข้อ 35.7 (3))

4) การออกโฉนดที่ดิน ตำบลกระบี่น้อย อำเภอเมือง จังหวัดกระบี่

ในเดือนกรกฎาคม 2566 บริษัทย่อยได้รับแจ้งข้อกล่าวหาในการสำรวจรังวัดกับเจ้าหน้าที่ของรัฐโดยมิชอบ ในการออกโฉนดที่ดิน ตำบลกระบี่น้อย อำเภอเมือง จังหวัดกระบี่ ปัจจุบันบริษัทย่อยได้ทำคำชี้แจงแก้ไขข้อกล่าวหาดังกล่าวแล้ว

(รายละเอียดตามหมายเหตุประกอบงบการเงิน ข้อ 35.7 (4))

7.2 คำสั่งของสำนักงานการปฏิรูปที่ดินจังหวัดกระบี่

1) ที่ดิน ส.ป.ก.แปลงหมายเลขที่ 603

เมื่อวันที่ 21 กรกฎาคม 2563 สำนักงานการปฏิรูปที่ดินเพื่อเกษตรกรรมได้ออกประกาศ กำหนดให้แปลงที่ดินหมายเลขที่ 603 เนื้อที่ประมาณ 3,617 ไร่ ตั้งอยู่ที่ตำบลกระบี่น้อย อำเภอเมือง และตำบลห้วยยูง อำเภอเหนือคลอง จังหวัดกระบี่ เป็นพื้นที่เป้าหมายที่จะดำเนินการกับผู้ครอบครองที่ดินในเขตปฏิรูปที่ดินเพื่อเกษตรกรรมโดยมิชอบด้วยกฎหมาย โดยให้ผู้ครอบครองที่ดินแปลงดังกล่าวยื่นคำร้องพร้อมพยานหลักฐานแสดงสิทธิตามประมวลกฎหมายที่ดินหรือกฎหมายอื่น ภายในกำหนด 15 วันนับแต่วันปิดประกาศ คือวันที่ 19 สิงหาคม 2563 ณ สำนักงานการปฏิรูปที่ดินจังหวัดกระบี่ เมื่อวันที่ 3 กันยายน 2563 บริษัทย่อยในฐานะผู้ครอบครองที่ดินแปลงดังกล่าวได้ยื่นคำร้องพร้อมพยานหลักฐานเพื่อแสดงสิทธิในที่ดินแปลงดังกล่าว

ในระหว่างปี 2563 และ 2564 บริษัทย่อยได้ดำเนินการทางกฎหมายเพื่อแสดงและรักษาสิทธิในที่ดินดังกล่าว

ต่อมาเมื่อวันที่ 10 มีนาคม 2565 สำนักงานการปฏิรูปที่ดินจังหวัดกระบี่ได้ยื่นคำให้การเพิ่มเติมแก้คำคัดค้านคำให้การของบริษัทย่อย ต่อมาวันที่ 29 มิถุนายน 2565 ศาลปกครองสูงสุดมีคำสั่ง เห็นพ้องกับศาลปกครองชั้นต้นที่ไม่รับฟ้องกรณีขอให้เพิกถอนประกาศสำนักงานการปฏิรูปที่ดินเพื่อเกษตรกรรม เรื่อง กำหนดพื้นที่เป้าหมายดำเนินการกับผู้ครอบครองที่ดินในเขตปฏิรูป

ที่ดินเพื่อเกษตรกรรม เนื่องจากบริษัททยอยยื่นคำฟ้องเมื่อล่วงพ้นกำหนดเวลาการฟ้องคดีแล้ว แต่ศาลปกครองสูงสุดรับคำฟ้องกรณีขอให้เพิกถอนคำสั่งให้ออกจากที่ดินและรื้อถอนสิ่งปลูกสร้างในพื้นที่เป้าหมาย ปัจจุบันอยู่ในระหว่างการพิจารณาคดีของศาลปกครองสูงสุด

อย่างไรก็ตาม บริษัททยอยได้บันทึกค่าเผื่อการด้อยค่าของสินทรัพย์สำหรับราคาทุนของที่ดินและมูลค่าสุทธิตามบัญชีคงเหลือของต้นทุนสวนปาล์มน้ำมันบนที่ดินดังกล่าว จำนวน 13 ล้านบาท เป็นค่าใช้จ่ายในงบการเงินปี 2564

(รายละเอียดตามหมายเหตุประกอบงบการเงิน ข้อ 35.6 (1))

2) ที่ดิน ส.ป.ก.แปลงหมายเลขที่ 604

เมื่อวันที่ 4 มิถุนายน 2564 สำนักงานการปฏิรูปที่ดินเพื่อเกษตรกรรมได้ออกประกาศ กำหนดให้แปลงที่ดินหมายเลขที่ 604 เนื้อที่ประมาณ 4,200 ไร่ ตั้งอยู่ที่ตำบลเขาพนม และตำบลพรุเตียว อำเภอเขาพนม จังหวัดกระบี่ เป็นพื้นที่เป้าหมายที่ดินในเขตปฏิรูปที่ดินที่ยังไม่เข้าสู่กระบวนการปฏิรูปที่ดินเพื่อเกษตรกรรม โดยให้ผู้ครอบครองที่ดินแปลงดังกล่าวแสดงหลักฐานและเอกสารสิทธิในที่ดินตามประมวลกฎหมายที่ดินหรือกฎหมายอื่น ภายในกำหนด 15 วันนับแต่วันปิดประกาศ

ในระหว่างปี 2564 บริษัททยอยได้ดำเนินการเพื่อแสดงสิทธิในการครอบครองที่ดินแปลงกล่าวต่อสำนักงานการปฏิรูปที่ดินจังหวัดกระบี่ (ส.ป.ก.กระบี่)

ต่อมาเมื่อวันที่ 6 ธันวาคม 2565 บริษัททยอยได้รับหนังสือจากส.ป.ก. กระบี่ แจ้งผลการพิจารณาหลักฐานแสดงสิทธิในที่ดินว่าคำร้องของบริษัทย่อนั้นฟังไม่ขึ้น บริษัททยอยได้ยื่นหนังสือโต้แย้งสิทธิในที่ดินดังกล่าวไปเมื่อวันที่ 16 ธันวาคม 2565

เมื่อวันที่ 29 ธันวาคม 2565 ส.ป.ก. กระบี่ ได้มีหนังสือแจ้งว่าคำวินิจฉัยของ ส.ป.ก. ถือเป็นที่สุด หากบริษัททยอยไม่เห็นด้วยกับคำวินิจฉัยดังกล่าว บริษัททยอยสามารถทำคำฟ้องยื่นต่อศาลปกครองได้

เมื่อวันที่ 24 มีนาคม 2566 บริษัททยอยได้ยื่นฟ้องปฏิรูปที่ดินจังหวัดกระบี่และสำนักงานคณะกรรมการปฏิรูปที่ดินเพื่อเกษตรกรรมต่อศาลปกครองภูเก็ตให้พิจารณาเพิกถอนประกาศ สำนักงานการปฏิรูปที่ดินเพื่อเกษตรกรรมเรื่องกำหนดพื้นที่เป้าหมายการดำเนินการกับผู้ครอบครองที่ดินในเขตปฏิรูปที่ดินเพื่อเกษตรกรรมโดยมิชอบด้วยกฎหมาย

เมื่อวันที่ 15 สิงหาคม 2566 ศาลปกครองภูเก็ตมีคำสั่งไม่รับคำฟ้องไว้พิจารณาบางข้อหา โดยไม่รับข้อหาที่ขอให้เพิกถอนประกาศสำนักงานการปฏิรูปที่ดินเพื่อเกษตรกรรม เรื่องกำหนดพื้นที่เป้าหมาย การดำเนินการกับผู้ครอบครองที่ดินในเขตปฏิรูปที่ดินเพื่อเกษตรกรรมโดยมิชอบด้วยกฎหมาย เนื่องจากเป็นการฟ้องคดีเมื่อพ้นกำหนดระยะเวลาการฟ้องคดีแต่รับฟ้องในส่วนที่ขอให้เพิกถอน หนังสือสำนักงานการปฏิรูปที่ดินจังหวัดกระบี่ กบ 0011/2102 ลงวันที่ 23 ธันวาคม 2565 ที่แจ้งคำวินิจฉัยของปฏิรูปที่ดินจังหวัดกระบี่

อย่างไรก็ตาม บริษัททยอยได้บันทึกค่าเผื่อการด้อยค่าของสินทรัพย์สำหรับราคาทุนของที่ดินและมูลค่าสุทธิตามบัญชีคงเหลือของต้นทุนสวนปาล์มน้ำมันบนที่ดินดังกล่าวจำนวน 27 ล้านบาท เป็นค่าใช้จ่ายในงบการเงินปี 2561 และตัดจำหน่ายมูลค่าตามบัญชีของอาคารและอุปกรณ์จำนวน 2 ล้านบาทในงบการเงินปี 2565

(รายละเอียดตามหมายเหตุประกอบงบการเงิน ข้อ 35.6 (2))

ข้อมูลบริษัท

ชื่อบริษัท	: บริษัท ลำสูง (ประเทศไทย) จำกัด (มหาชน)
เลขทะเบียนบริษัท	: 0107538000568 (เดิมเลขที่ บมจ.579)
เว็บไซต์	: www.lamsoon.co.th
สำนักงานใหญ่	: 64 ซอยบางนา-ตราด 25 แขวงบางนาเหนือ เขตบางนา กรุงเทพมหานคร 10260
	โทรศัพท์ 02-361 8959-70
	โทรสาร (ฝ่ายบริหาร) 02-361 8989
	โทรสาร (ฝ่ายขาย) 02-361 8994-5
โรงงานน้ำมันปาล์ม	: 236 หมู่ 4 นิคมอุตสาหกรรมบางปู ถนนสุขุมวิท ตำบลแพรกษา อำเภอเมืองสมุทรปราการ สมุทรปราการ 10280
	โทรศัพท์ 02-709 3610-24
	โทรสาร 02-324 0640
โรงงานสกัดน้ำมันปาล์มดิบ	: 99/9 หมู่ 2 ถนนสีเทา-ควนกู ตำบลกะลาเส อำเภอสีเกา ตรัง 92150
	โทรศัพท์ 075-270 690-1
	โทรสาร 075-270 692-3
ประเภทธุรกิจ	: ผู้ผลิตและจำหน่ายผลิตภัณฑ์น้ำมันพืช มาการีนและไขมันพืชผสม
ทุนจดทะเบียนและเรียกชำระแล้ว	: 820,000,000 บาท
จำนวนหุ้นสามัญที่ออกจำหน่ายแล้ว	: 820,000,000 หุ้น
มูลค่าที่ตราไว้หุ้นละ	: 1 บาท

ลักษณะการประกอบธุรกิจ

บริษัท ล้ำสูง (ประเทศไทย) จำกัด (มหาชน) ดำเนินธุรกิจโรงสกัด (CRUSHING MILL) และโรงกลั่นน้ำมันปาล์ม (REFINERY) โดยปัจจุบันมีกำลังการผลิตของโรงกลั่นที่ 700 ตันต่อวัน หรือ 255,500 ตันต่อปี ในปัจจุบัน กลุ่มบริษัทจำหน่ายผลิตภัณฑ์หลักดังต่อไปนี้

1. กลุ่มน้ำมันพืช
 - น้ำมันปาล์ม
 - น้ำมันพืชชนิดอื่น
2. กลุ่มมาการีนและไขมันพืชผสม
3. กลุ่มเครื่องดื่ม
4. กลุ่มผักและผลไม้บรรจุกระป๋อง
5. ซอสและเครื่องปรุงรส
6. กลุ่มแป้งและส่วนผสมเบเกอรี่
7. กลุ่มข้าวและเส้นพาสต้า
8. กลุ่มผลิตภัณฑ์ดูแลครัวเรือน

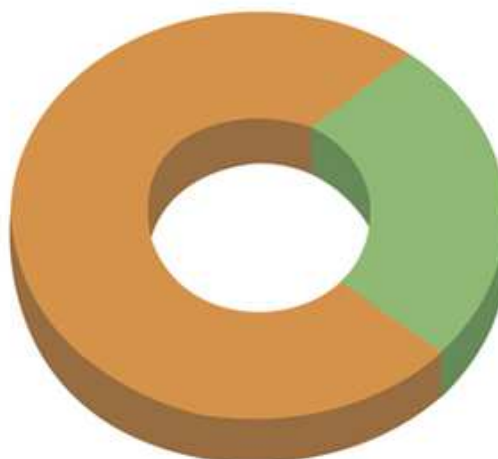
จากสายผลิตภัณฑ์ข้างต้น ยอดขายของน้ำมันปาล์มผ่านกรรมวิธีนี้มีสัดส่วนร้อยละ 61.3 (2565 : ร้อยละ 67.6) เมื่อเทียบกับยอดขายรวม ในขณะที่ปัจจุบันบริษัทมีส่วนแบ่งการตลาดประมาณร้อยละ 10-15 สำหรับธุรกิจน้ำมันปาล์ม (ประเมินจากปริมาณการซื้อขายน้ำมันปาล์มดิบ)



โครงสร้างรายได้

	2564		2565		2566	
	ล้านบาท	ร้อยละ	ล้านบาท	ร้อยละ	ล้านบาท	ร้อยละ
บริษัท	7,390	77.6	8,780	76.4	7,669	71.2
บริษัทย่อย	2,131	22.4	2,713	23.6	3,108	28.8
รวม	9,521	100.0	11,493	100.0	10,778	100.0

7,669
ล้านบาท
คิดเป็นร้อยละ 71.2



3,108
ล้านบาท
คิดเป็นร้อยละ 28.8

บริษัท บริษัทย่อย

กลุ่มผลิตภัณฑ์/บริการ	ดำเนินการ โดย	2564		2565		2566	
		ล้านบาท	ร้อยละ	ล้านบาท	ร้อยละ	ล้านบาท	ร้อยละ
น้ำมันปาล์มดิบ	บริษัทและ UPOIC	359	3.76	616	5.36	793	7.36
น้ำมันปาล์มและน้ำมันพืชอื่นๆ		6,568	68.98	7,768	67.59	6,603	61.26
กลุ่มมาการีนและไขมันพืชผสม	บริษัท	685	7.20	910	7.91	923	8.56
ผลิตภัณฑ์ปาล์มอื่นๆ	บริษัทและ UPOIC	107	1.13	121	1.06	106	0.98
กระแสไฟฟ้าจำหน่ายให้กับ กฟภ.	บริษัทและ UPOIC	13	0.14	23	0.20	26	0.24
กลุ่มเครื่องดื่ม	UFC และ บริษัท	957	10.05	1,294	11.26	1,498	13.90
กลุ่มผักและผลไม้บรรจุกระป๋อง		691	7.26	616	5.36	673	6.24
กลุ่มซอส เครื่องปรุงรส และอื่นๆ		141	1.48	145	1.26	157	1.46
มูลค่าการจำหน่ายสุทธิ		9,521		11,493		10,778	

หมายเหตุ : บริษัทเป็นตัวแทนจำหน่ายผลิตภัณฑ์ของ UFC สำหรับตลาดในประเทศ ตั้งแต่เดือนมีนาคม 2549

ข้อมูลเกี่ยวกับผลิตภัณฑ์ของกลุ่มบริษัท

ผลิตภัณฑ์หลัก	เครื่องหมายการค้า	ลักษณะการนำผลิตภัณฑ์ไปใช้	ลูกค้ากลุ่มเป้าหมาย	การจัดจำหน่าย
1. น้ำมันปาล์มดิบและผลพลอยได้ (Crude Palm Oil and by-Products) 1.1. น้ำมันปาล์มดิบ (IP/SG/MB) (Crude Palm Oil) (IP/SG/MB) <i>IP : Identity Preserved</i> <i>SG : Segregated</i> <i>MB : Mass Balance</i>	-	- ใช้เป็นวัตถุดิบในการผลิตน้ำมันปาล์มบริสุทธิ์ - ใช้เป็นวัตถุดิบในการผลิตน้ำมันปาล์มบริสุทธิ์	- โรงงานกลั่นน้ำมันปาล์ม - โรงงานผลิตไบโอดีเซล - โรงงานกลั่นน้ำมันปาล์ม	- บรรจุแท่งขนาด 14 - 30 ตัน - บรรจุแท่งขนาด 14 - 30 ตัน
1.2 น้ำมันเมล็ดในปาล์มดิบ (Crude Palm Kernel Oil)	-	- ใช้เป็นวัตถุดิบในการผลิตน้ำมันเมล็ดในปาล์มบริสุทธิ์	- โรงงานกลั่นน้ำมันปาล์ม	- บรรจุแท่งขนาด 14 - 30 ตัน
1.3 น้ำมันเมล็ดในปาล์มดิบ (IP/SG/MB) (Crude Palm Kernel Oil (IP/SG/MB))	-	- ใช้เป็นวัตถุดิบในการผลิตน้ำมันเมล็ดในปาล์มบริสุทธิ์	- โรงงานกลั่นน้ำมันปาล์ม	- บรรจุแท่งขนาด 14 - 30 ตัน
2. ผลิตภัณฑ์ปาล์มที่ผ่านกระบวนการกลั่น (Refined and processed palm products) 2.1 น้ำมันปาล์มบริสุทธิ์ (Refined, Bleached, and Deodorised (RBD) Palm Oil)	-	- ใช้เป็นส่วนผสมในการทำนมข้นหวานและไอศกรีม - ใช้เป็นน้ำมันทอดบะหมี่กึ่งสำเร็จรูป, มันฝรั่ง	- โรงงานผลิตนมข้นหวาน - โรงงานทำไอศกรีม - โรงงานทำบะหมี่กึ่งสำเร็จรูป	- บรรจุแท่งขนาด 12 - 13 ตัน - บรรจุถังขนาด 200 ลิตร
2.2 น้ำมันปาล์มบริสุทธิ์ (RBD Palm Oil/MB)	-	- ใช้เป็นส่วนผสมในการทำนมข้นหวานและไอศกรีม - ใช้เป็นน้ำมันทอดบะหมี่กึ่งสำเร็จรูป, น้ำมันกระเทียมเจียวบะหมี่กึ่งสำเร็จรูป, ทอดมันฝรั่ง	- โรงงานผลิตนมข้นหวาน - โรงงานทำไอศกรีม - โรงงานทำบะหมี่กึ่งสำเร็จรูป	- บรรจุแท่งขนาด 12 - 13 ตัน - บรรจุถังขนาด 200 ลิตร
2.3 น้ำมันปาล์มบริสุทธิ์ (RBD Palm Oil/LG) <i>LG : Low Glycidyl Esters</i>	-	- ใช้เป็นส่วนผสมในการทำนมข้นหวานและไอศกรีม - ใช้เป็นน้ำมันทอดบะหมี่กึ่งสำเร็จรูป, น้ำมันกระเทียมเจียวบะหมี่กึ่งสำเร็จรูป, ทอดมันฝรั่ง	- โรงงานผลิตนมข้นหวาน - โรงงานทำไอศกรีม - โรงงานทำบะหมี่กึ่งสำเร็จรูป	- บรรจุแท่งขนาด 12 - 13 ตัน

ผลิตภัณฑ์หลัก	เครื่องหมายการค้า	ลักษณะการนำผลิตภัณฑ์ไปใช้	ลูกค้ากลุ่มเป้าหมาย	การจัดจำหน่าย
2.4 น้ำมันปาล์ม บริสุทธิ์ LG(SG/MB) (RBD Palm Oil/LG) (SG/MB)	-	- ใช้เป็นส่วนผสมในการทำขนมชั้นหวาน และไอศกรีม - ใช้เป็นน้ำมันทอดบะหมี่กึ่งสำเร็จรูป, น้ำมันกระเทียมเจียวบะหมี่กึ่งสำเร็จรูป, ทอดมันฝรั่ง	- โรงงานผลิตนมชั้นหวาน - โรงงานทำไอศกรีม - โรงงานทำบะหมี่กึ่งสำเร็จรูป	- บรรจุแพคเกจขนาด 7.5 - 13 ตัน
2.5 น้ำมันปาล์ม โอเลอิน (RBD Palm Olein)	หยก OEM	- ใช้เป็นสินค้าบริโภค - ใช้เป็นส่วนประกอบในการทำ ผลิตภัณฑ์เบเกอรี่และขนมขบเคี้ยวต่างๆ	- ไฮเปอร์มาร์เก็ต & ซูเปอร์มาร์เก็ต - ร้านค้าสะดวกซื้อ - ร้านค้าส่ง - ร้านอาหาร - อุตสาหกรรมอาหาร - อุตสาหกรรมเบเกอรี่ - ร้านอาหารฟาสต์ฟู้ด	- บรรจุขวดขนาด 0.25, 0.5, 1, 2 และ 5 ลิตร - บรรจุถุงขนาด 1 ลิตร - บรรจุปี๊บขนาด 13.75 และ 18 ลิตร - บรรจุกล่องขนาด 13.75 และ 18 ลิตร - บรรจุถังขนาด 200 ลิตร - บรรจุแพคเกจขนาด 12 - 13 ตัน
2.6 น้ำมันปาล์ม โอเลอิน/ MB (RBD Palm Olein/MB)	หยก	- ใช้เป็นสินค้าบริโภค - ใช้เป็นส่วนประกอบในการทำ ผลิตภัณฑ์เบเกอรี่และขนมขบเคี้ยวต่างๆ	- ร้านอาหาร - อุตสาหกรรมอาหาร - อุตสาหกรรมเบเกอรี่ - ร้านอาหารฟาสต์ฟู้ด	- บรรจุกล่องขนาด 13.75 และ 18 ลิตร - บรรจุถังขนาด 200 ลิตร - บรรจุแพคเกจขนาด 12 - 13 ตัน
2.7 น้ำมันปาล์ม โอเลอิน/ LG (RBD Palm Olein/LG)	-	- ใช้เป็นสินค้าบริโภค - ใช้เป็นส่วนประกอบในการทำ ผลิตภัณฑ์เบเกอรี่และขนมขบเคี้ยวต่างๆ	- อุตสาหกรรมอาหาร - อุตสาหกรรมเบเกอรี่	- บรรจุแพคเกจขนาด 12 - 13 ตัน
2.8 น้ำมันปาล์ม โอเลอิน/LG(SG/MB) (RBD Palm Olein/LG(SG/MB))	-	- ใช้เป็นสินค้าบริโภค - ใช้เป็นน้ำมันทอดอาหาร เช่น ไก่ทอด	- อุตสาหกรรมอาหาร - อุตสาหกรรมเบเกอรี่	- บรรจุแพคเกจขนาด 12 - 13 ตัน
2.9 น้ำมันปาล์ม โอเลอิน/ SG (RBD Palm Olein/SG)	-	- ใช้เป็นสินค้าบริโภค - ใช้เป็นน้ำมันทอดอาหาร เช่น ไก่ทอด	- อุตสาหกรรมอาหาร - อุตสาหกรรมเบเกอรี่	- บรรจุแพคเกจขนาด 12 - 13 ตัน
2.10 น้ำมันปาล์ม สเตียรีน (RBD Palm Stearin)	-	- เป็นวัตถุดิบในการทำสบู่, ไขมันพืชผสม , มาการีน และ Hydrogenated Fat - เป็นวัตถุดิบในการทำอาหารสัตว์	- โรงงานทำสบู่ - โรงงานทำอาหารสัตว์ - โรงงานผลิตไบโอดีเซล	- บรรจุแพคเกจขนาด 12.5- 30 ตัน - บรรจุถังขนาด 200 ลิตร
2.11 น้ำมันปาล์ม สเตียรีน/ MB (RBD Palm Stearin/ MB)	-	- เป็นวัตถุดิบในการทำสบู่, ไขมันพืชผสม , มาการีน และ Hydrogenated Fat - เป็นวัตถุดิบในการทำอาหารสัตว์	- โรงงานทำสบู่ - โรงงานทำอาหารสัตว์ - โรงงานผลิตไบโอดีเซล	- บรรจุแพคเกจขนาด 12.5 - 30 ตัน

ผลิตภัณฑ์หลัก	เครื่องหมายการค้า	ลักษณะการนำผลิตภัณฑ์ไปใช้	ลูกค้ากลุ่มเป้าหมาย	การจัดจำหน่าย
2.12 กรดไขมันปาล์ม อิสระ (Palm Fatty Acid Distillate)	-	- ใช้เป็นวัตถุดิบในการทำสบู่ และ อาหารสัตว์ - ใช้เป็นส่วนผสมในยา - ใช้เป็นวัตถุดิบในการทำน้ำมันเครื่อง - ใช้เป็นวัตถุดิบในการทำไบโอดีเซล - ใช้ในอุตสาหกรรมโพลีเอทิลีน - ใช้เป็นวัตถุดิบในขั้นตอนการผลิตยาง	- โรงงานทำสบู่ - โรงงานทำอาหารสัตว์ - โรงงานผลิตยา - โรงงานผลิตน้ำมันเครื่อง - โรงงานพลังงานทางเลือก - โรงงานผลิตยาง - โรงงานผลิตไบโอดีเซล (ส่วนใหญ่ส่งออก)	- บรรจุ Flexi bag 20-22 ตัน - บรรจุถังขนาด 200 ลิตร
2.13 กรดไขมันเมล็ดใน ปาล์มอิสระ (Palm Kernel Fatty Acid Distillate)	-	- ใช้เป็นวัตถุดิบในการทำสบู่ และ อาหารสัตว์ - ใช้เป็นส่วนผสมในยา - ใช้เป็นวัตถุดิบในการทำน้ำมัน เครื่อง - ใช้เป็นวัตถุดิบในการทำไบโอดีเซล - ใช้ในอุตสาหกรรมโพลีเอทิลีน - ใช้เป็นวัตถุดิบในขั้นตอนการผลิตยาง	- โรงงานทำสบู่ - โรงงานทำอาหารสัตว์ - โรงงานผลิตยา - โรงงานผลิตน้ำมันเครื่อง - โรงงานพลังงานทางเลือก - โรงงานผลิตยาง - โรงงานผลิตไบโอดีเซล (ส่วนใหญ่ส่งออก)	- บรรจุ Flexi bag 20-22 ตัน - บรรจุถังขนาด 200 ลิตร
3. ผลิตภัณฑ์น้ำมันอื่นๆ (ไม่ใช่ปาล์ม) (Other Oil Products (Non Palm)) 3.1 กรดไขมันมะพร้าว อิสระ (Coconut Fatty Acid Distillate)	-	- ใช้เป็นวัตถุดิบในการทำสบู่ และ อาหารสัตว์ - ใช้เป็นส่วนผสมในยา - ใช้เป็นวัตถุดิบในการทำน้ำมัน เครื่อง - ใช้เป็นวัตถุดิบในการทำไบโอดีเซล - ใช้ในอุตสาหกรรมโพลีเอทิลีน - ใช้เป็นวัตถุดิบในขั้นตอนการผลิตยาง	- โรงงานทำสบู่ - โรงงานทำอาหารสัตว์ - โรงงานผลิตยา - โรงงานผลิตน้ำมันเครื่อง - โรงงานพลังงานทางเลือก - โรงงานผลิตยาง - โรงงานผลิตไบโอดีเซล (ส่วนใหญ่ส่งออก)	- บรรจุ Flexi bag 20-22 ตัน - บรรจุถังขนาด 200 ลิตร
3.2 น้ำมันเมล็ดในปาล์ม บริสุทธิ์ (RBD Palm Kernel Oil) ไฮโดรจีเนตน้ำมันจาก เมล็ดในปาล์มผ่าน กรรมวิธี Refined Hydrogenated Palm Kernel Oil (RBD-HPKO)	แสงจันทร์ (เฉพาะปีกับดูง)	- ใช้เป็นวัตถุดิบในการผลิตสบู่ ก้อน, สบู่เหลว - ใช้เป็นวัตถุดิบในการผลิตแชมพู - ใช้เป็นวัตถุดิบในการผลิตไขมัน ผสม, มาการีน และ Hydrogenated Fat - ใช้เป็นวัตถุดิบในการผลิตไขมันพืช ผสม, มาการีน และ เนยผสม - ใช้เป็นวัตถุดิบในการผลิตครีมเทียม	- อุตสาหกรรมผลิตสบู่ - อุตสาหกรรมผลิตแชมพู - อุตสาหกรรมเบเกอรี่ - อุตสาหกรรมอาหารและเบ เกอรี่	- บรรจุปีขนาด 16.8 กก. - บรรจุขนาด 1 ลิตร - บรรจุแท่งขนาด 12 - 13 ตัน - บรรจุถังขนาด 200 ลิตร - บรรจุแท่งขนาด 12 - 13 ตัน

ผลิตภัณฑ์หลัก	เครื่องหมายการค้า	ลักษณะการนำผลิตภัณฑ์ไปใช้	ลูกค้ากลุ่มเป้าหมาย	การจัดจำหน่าย
ไขมันปาล์มจากเมล็ดในปาล์มผ่านกรรมวิธีไฮโดรจิเนชั่น(โลว์ทรานส์) Refined Hydrogenated Palm Kernel Oil Low Trans (RBD-HPKO Low Trans) บัตเตอร์แฟตซัพสตีวชัน (Butter fat substitution)	-	- ใช้เป็นวัตถุดิบในการผลิตไขมันพืชผสม, มากาเร็น และ เนยผสม - ใช้เป็นวัตถุดิบในการผลิตครีมเทียม	- อุตสาหกรรมอาหารและเบเกอรี่ - อุตสาหกรรมอาหาร, นมและเบเกอรี่	- บรรจุแฉงค์ขนาด 12 - 13 ตัน - บรรจุแฉงค์ขนาด 11.5-12 ตัน
3.3 น้ำมันมะพร้าว (Coconut Oil) ไฮโดรจิเนชั่นน้ำมันมะพร้าวผ่านกรรมวิธี (Refined Hydrogenated Coconut Oil (RBD-HCNO))	แสงจันทร์ เนเชอรัล หยกเอ็กซ์ตรา	- ใช้เป็นวัตถุดิบในการผลิตไขมันพืชผสม, มากาเร็น และ Hydrogenated Fat - ใช้เป็นส่วนผสมในการทำไอศกรีม - ใช้เป็นส่วนผสมในการทำเบเกอรี่ - ใช้บริโภคโดยตรง - ใช้เป็นวัตถุดิบในการผลิตสบู่ - ใช้เป็นวัตถุดิบในการผลิตไขมันพืชผสม, มากาเร็น และ Hydrogenated Fat - ใช้เป็นวัตถุดิบในการผลิตครีมเทียม	- โรงงานทำขนม, ไอศกรีม - ร้านเบเกอรี่ - อุตสาหกรรมเบเกอรี่ - ซูเปอร์มาร์เก็ต - ร้านค้าสะดวกซื้อ - ร้านค้าส่ง - อุตสาหกรรมอาหารและเบเกอรี่	- บรรจุขวดขนาด 0.5 ลิตร, 1 ลิตร - บรรจุปี๊บขนาด 16.8 กก. - บรรจุถังขนาด 200 ลิตร - บรรจุแฉงค์ขนาด 12 - 13 ตัน - บรรจุแฉงค์ขนาด 12 - 13 ตัน
3.4 น้ำมันถั่วเหลือง (Soybean Oil)	หยก OEM Mazola	- ใช้เป็นสินค้าบริโภค	- ไฮเปอร์มาร์เก็ต & ซูเปอร์มาร์เก็ต - ร้านค้าสะดวกซื้อ - ร้านค้าส่ง - ร้านอาหาร - อุตสาหกรรมเบเกอรี่ - อุตสาหกรรมอาหาร - ร้านอาหารฟาสต์ฟู้ด	- บรรจุขวดขนาด 1 ลิตร, 2 ลิตร , 3.3 ลิตร - บรรจุปี๊บขนาด 13.75 ลิตร - บรรจุกล่องขนาด 13.75 ลิตร - บรรจุถังขนาด 200 ลิตร - บรรจุแฉงค์ขนาด 12 - 13 ตัน
3.5 น้ำมันเมล็ดดอกทานตะวัน (Sunflower Seed Oil)	เนเชอรัล หยกเอ็กซ์ตรา	- ใช้เป็นสินค้าบริโภค	- ไฮเปอร์มาร์เก็ต & ซูเปอร์มาร์เก็ต - ร้านค้าสะดวกซื้อ - ร้านค้าส่ง - ร้านอาหาร - ส่งออก	- บรรจุขวดขนาด 1 ลิตร
3.6 น้ำมันข้าวโพด (Corn Oil)	OEM เนเชอรัล Mazola	- ใช้เป็นสินค้าบริโภค	- ไฮเปอร์มาร์เก็ต & ซูเปอร์มาร์เก็ต - ร้านค้าสะดวกซื้อ - ลูกค้ากลุ่มอุตสาหกรรม	- บรรจุขวดขนาด 1 และ 3.3 ลิตร - บรรจุพาเลทแฉงค์ขนาด 1.3 ตัน

ผลิตภัณฑ์หลัก	เครื่องหมายการค้า	ลักษณะการนำผลิตภัณฑ์ไปใช้	ลูกค้ากลุ่มเป้าหมาย	การจัดจำหน่าย
3.7 น้ำมันมะกอกคลาสสิก 100% เพียง (Classic 100% Pure Olive Oil) น้ำมันมะกอกไลท์ แอนด์ไมล์ด (Light & Mild Olive Oil) น้ำมันมะกอกเอ็กซ์ตร้าเวอร์จิ้น (Extra Virgin Olive Oil)	เนเชอรัล	- ใช้เป็นสินค้าบริโภค	- ไฮเปอร์มาร์เก็ต & ซูเปอร์มาร์เก็ต - ร้านค้าสะดวกซื้อ - ร้านค้าส่ง - ร้านอาหาร	- บรรจุขวดขนาด 250 มิลลิลิตร และ 500 มิลลิลิตร
3.8 สเปรย์น้ำมันมะกอกเอ็กซ์ตร้าเวอร์จิ้น (Extra Virgin Olive Oil spray)	เนเชอรัล	- ใช้เป็นสินค้าบริโภค	- ไฮเปอร์มาร์เก็ต & ซูเปอร์มาร์เก็ต - ร้านค้าสะดวกซื้อ - ร้านค้าส่ง - ร้านอาหาร	- บรรจุขวดขนาด 200 มิลลิลิตร
3.9 น้ำมันคาโนลาผสมน้ำมันทานตะวัน (Blended Canola and Sunflower Oil)	เนเชอรัล	- ใช้เป็นสินค้าบริโภค	- ไฮเปอร์มาร์เก็ต & ซูเปอร์มาร์เก็ต - ร้านค้าสะดวกซื้อ - ร้านค้าส่ง - ร้านอาหาร	- บรรจุขวดขนาด 1 ลิตร
3.10 น้ำมันปาล์มผสมน้ำมันถั่วเหลือง (Blended Palm and Soybean Oil)	OEM	- ใช้เป็นสินค้าบริโภค	- ไฮเปอร์มาร์เก็ต & ซูเปอร์มาร์เก็ต - ร้านค้าสะดวกซื้อ - ร้านค้าส่ง - ร้านอาหาร	- บรรจุกล่องขนาด 13.75 ลิตร
3.11 น้ำมันคาโนลา (Canola Oil)	- เนเชอรัล - หยกเอ็กซ์ตร้า	- ใช้เป็นสินค้าบริโภค	- ไฮเปอร์มาร์เก็ต & ซูเปอร์มาร์เก็ต - ร้านค้าสะดวกซื้อ - ร้านค้าส่ง - ร้านอาหาร - ร้านอาหารฟาสต์ฟู้ด	- บรรจุขวดขนาด 0.5, 1, 5 ลิตร - บรรจุปีขนาด 13.75 ลิตร - บรรจุ BIB 18 ลิตร - บรรจุถังขนาด 200 ลิตร
3.12 น้ำมันรำข้าว (Rice Bran Oil) - โอรีซานอล 9,000ppm - โอรีซานอล 12,000ppm - โอรีซานอล 14,000ppm	- หยกเอ็กซ์ตร้า - เนเชอรัล - เนเชอรัลฟอร์เต้	- ใช้เป็นสินค้าบริโภค	- ไฮเปอร์มาร์เก็ต & ซูเปอร์มาร์เก็ต - ร้านค้าสะดวกซื้อ - ร้านค้าส่ง - ร้านอาหาร - ส่งออก	- บรรจุขวดขนาด 1 ลิตร - บรรจุ BIB 18 ลิตร
3.13 น้ำมันมะพร้าวสกัดเย็น (Extra Virgin Coconut Oil)	เนเชอรัลฟอร์เต้	- ใช้เป็นสินค้าบริโภคและอุปโภค	- ไฮเปอร์มาร์เก็ต & ซูเปอร์มาร์เก็ต - ร้านค้าสะดวกซื้อ	- บรรจุขวดขนาด 500 มิลลิลิตร

ผลิตภัณฑ์หลัก	เครื่องหมายการค้า	ลักษณะการนำผลิตภัณฑ์ไปใช้	ลูกค้ากลุ่มเป้าหมาย	การจัดจำหน่าย
4. กลุ่มมาการีนและไขมันพืชผสม 4.1 มาการีน (Margarine) ผลิตภัณฑ์มาการีน (Fat Spread) มาการีนสำหรับทำพัฟเพสตรี (Margarine for puff pastry) เนยเทียมสำหรับทำพัฟเพสตรี แอลเอสวัน (Margarine for puff pastry LS1)	เซสท์โกลด์, เซสท์, บัตเตอร์ครีม,พี, หยก, พีบีแอลเอส01-10 เนเชอรัล,ป๊อป,ไบไม้ทอง,แสงจันทร์ เซสท์	- ใช้เป็นส่วนประกอบในการทำเบเกอรี่ เช่น ขนมปัง, เค้ก, คุกกี้ พาย เป็นต้น - ใช้เป็นส่วนประกอบในการคั่วข้าวโพด (ป๊อปคอร์น) - ใช้บริโภคโดยตรง เช่น การทาบนขนมปัง เป็นต้น - ใช้เป็นส่วนประกอบในการทำเบเกอรี่ เช่น พายมีเลื้อ พายชั้น เป็นต้น	- อุตสาหกรรมอาหาร - อุตสาหกรรมขนม,เบเกอรี่ - ร้านอาหารฟาสต์ฟู้ด - ร้านเบเกอรี่ - ร้านค้าส่ง - ไฮเปอร์มาร์เก็ต & ซูเปอร์มาร์เก็ต - ร้านค้าสะดวกซื้อ - อุตสาหกรรมอาหาร - อุตสาหกรรมขนม,เบเกอรี่ - ร้านอาหารฟาสต์ฟู้ด -ร้านเบเกอรี่ - ร้านค้าส่ง - ไฮเปอร์มาร์เก็ต & ซูเปอร์มาร์เก็ต - ร้านค้าสะดวกซื้อ	- บรรจุถุง 1 กิโลกรัม - บรรจุถุง 10,15 กิโลกรัม - บรรจุกระปุก 150, 250, 454 กรัม, 2 กิโลกรัม - บรรจุถุง 1 กิโลกรัม, - บรรจุถุง 15 กิโลกรัม - บรรจุกระปุก 250 กรัม - ขนาดบรรจุพิเศษตามคำสั่งซื้อของลูกค้า -บรรจุถุง 10 กิโลกรัม
4.2 ไขมันพืชผสม (Shortening)	เซสท์, ไบไม้ทอง, หยก, แสงจันทร์, ฟรายอิง, ฟราย ฟราย, เอ็นเค, ดันกิน, โดนต์, ไฮแพท-เควิน, ไฮแพท-เคทู, ไฮแพท-เซสท์, ยู45, 3943, เอ็นวาย16, พี, พีบีแอลเอส01-10, น้ำมันถั่วเหลืองผ่านกรรมวิธีสูตร A	- ใช้ทอดอาหารต่างๆ แทนน้ำมันพืช เพื่อให้อาหารที่ทอดมีสีเหลือง ไม่อมน้ำมัน และอาหารที่ได้จะคงความกรอบได้นานและไม่มีการไหม้ -ใช้เป็นส่วนผสมในการทำเบเกอรี่ เช่น ขนมปัง, เค้ก, คุกกี้ เป็นต้น -ใช้เป็นส่วนผสมในการทำนมถั่วเหลือง	- อุตสาหกรรมอาหาร - อุตสาหกรรมขนม,เบเกอรี่ - ร้านอาหารฟาสต์ฟู้ด - ร้านเบเกอรี่ - ร้านค้าส่ง - ไฮเปอร์มาร์เก็ต & ซูเปอร์มาร์เก็ต - ร้านค้าสะดวกซื้อ	- บรรจุถุง 1 กิโลกรัม - บรรจุถุง 12,15,16 และ 20 กิโลกรัม - บรรจุถุง 175 กิโลกรัม - ขนาดบรรจุพิเศษตามคำสั่งซื้อของลูกค้า
4.3 เนยผสม (Butter Blend) เนยผสมสำหรับทำพัฟเพสตรี (Butter Blend for puff pastry)	เซสท์, เซสท์โกลด์ เซสท์	-ใช้เป็นส่วนประกอบในการทำเบเกอรี่ เช่น ขนมปัง, เค้ก, คุกกี้ เป็นต้น -ใช้เป็นส่วนประกอบในการทำเบเกอรี่ เช่น ครีวของท์ เป็นต้น	- อุตสาหกรรมอาหาร - อุตสาหกรรมขนม,เบเกอรี่ - ร้านอาหารฟาสต์ฟู้ด - ร้านเบเกอรี่ - ร้านค้าส่ง - ร้านค้าสะดวกซื้อ - อุตสาหกรรมอาหาร - อุตสาหกรรมขนม,เบเกอรี่ - ร้านอาหารฟาสต์ฟู้ด - ร้านเบเกอรี่	- บรรจุถุง 5 กิโลกรัม - บรรจุถุง 10 กิโลกรัม

ผลิตภัณฑ์หลัก	เครื่องหมายการค้า	ลักษณะการนำผลิตภัณฑ์ไปใช้	ลูกค้ากลุ่มเป้าหมาย	การจัดจำหน่าย
เนยผสมชนิดเค็ม เอสพี (Butter Blend Salted SP) บัตเตอร์เบลนด์ชนิดจืด แอลเอสวัน (เนยผสมสำหรับปรุงอาหารและเบเกอรี่ชนิดจืด) (Butter Blend Unsalted LS1)			- ไฮเปอร์มาร์เก็ต & ซูเปอร์มาร์เก็ต - ร้านค้าสะดวกซื้อ	
5. กลุ่มผักและผลไม้บรรจุกระป๋อง 5.1 ผักบรรจุกระป๋อง (Canned Vegetable)	ยูเอฟซี	- ใช้ปรุงอาหารและบริโภคโดยตรง	- อุตสาหกรรมอาหาร - อุตสาหกรรมขนม,เบเกอรี่ - ซูเปอร์มาร์เก็ต - ร้านค้าส่ง - ร้านอาหารและเครื่องดื่ม - ส่งออก	- บรรจุกระป๋องขนาด 15, 20 และ 108 ออนซ์
5.2 ผลไม้บรรจุกระป๋อง (Canned Fruit)	ยูเอฟซี, พีทีไอ, แทงค์, วินเนอร์	- ผลไม้พร้อมบริโภคโดยตรง	- อุตสาหกรรมขนม,เบเกอรี่ - ซูเปอร์มาร์เก็ต - ร้านค้าส่ง - ร้านอาหารและเครื่องดื่ม - ส่งออก - พาณิชย์อิเล็กทรอนิกส์ (e-commerce)	- บรรจุกระป๋องขนาด 6, 8.25, 20 ออนซ์และ 108 ออนซ์
6. กลุ่มเครื่องดื่ม 6.1 เครื่องดื่ม	ยูเอฟซี, ยูเอฟซี รีเฟรช, ยูเอฟซี เวลเวท, โสมซอย	- เครื่องดื่มพร้อมบริโภค สิ้นค้าอุปโภคและบริโภคเพื่อสุขภาพ	- อุตสาหกรรมขนม - ร้านค้าส่ง - ไฮเปอร์มาร์เก็ต & ซูเปอร์มาร์เก็ต - ร้านค้าสะดวกซื้อ - ร้านอาหารและเครื่องดื่ม - ร้านสะดวกซื้อ - ส่งออก - พาณิชย์อิเล็กทรอนิกส์ (e-commerce)	- บรรจุกระป๋องขนาด 6 และ 8 ออนซ์ - บรรจุกล่อง UHT ขนาด 180, 200, 250, 500 มิลลิลิตร และ 1 ลิตร - บรรจุขวดพลาสติกขนาด 300 มิลลิลิตร
7. กลุ่มขวด และ เครื่องปรุงรส	ยูเอฟซี มาสเตอร์ฟู้ดส์	- ใช้ปรุงอาหาร	- ซูเปอร์มาร์เก็ต - ร้านค้าส่ง - ร้านอาหาร - ส่งออก	- บรรจุขวดแก้วขนาด 340, 350 และ 850 กรัม

ผลิตภัณฑ์หลัก	เครื่องหมายการค้า	ลักษณะการนำผลิตภัณฑ์ไปใช้	ลูกค้ากลุ่มเป้าหมาย	การจัดจำหน่าย
8. กลุ่มแป้งและส่วนผสมเบเกอรี่				
8.1 แป้งขนมปัง (Bread flour)	เซสท์,ไบไม้ทอง	- ใช้เป็นส่วนประกอบในการทำเบเกอรี่	-อุตสาหกรรมขนม, เบเกอรี่	- บรรจุขนาด 22.5 กิโลกรัม
8.2 แป้งอเนกประสงค์ (All purpose flour No.2)	ไบไม้ทอง	- ใช้เป็นส่วนประกอบในการทำเบเกอรี่	-อุตสาหกรรมขนม, เบเกอรี่	- บรรจุขนาด 22.5 กิโลกรัม
8.3 แป้งเค้ก (Cake Flour)	ยูนิเพรซิเด็นท์	- ใช้เป็นส่วนประกอบในการทำเบเกอรี่	-อุตสาหกรรมขนม, เบเกอรี่	- บรรจุขนาด 2 กิโลกรัม
9. กลุ่มเครื่องเทศและสมุนไพร ขอสและเครื่องปรุง / เครื่องเทศ	ตรามาสเตอร์ฟูดส์	-ใช้เป็นสินค้าบริโภค -ใช้เป็นเครื่องปรุงรส	- ไฮเปอร์มาร์เก็ต & ซูเปอร์มาร์เก็ต - ร้านอาหาร	-บรรจุขนาด 5,7,10,16,18, 20, 25, 26, 27, 28, 30, 35, 37, 38, 40 กรัม
10. กลุ่มพาสต้า	เนเซอร์เลอร์แกนิค	-ใช้เป็นสินค้าบริโภค	- ไฮเปอร์มาร์เก็ต & ซูเปอร์มาร์เก็ต	-บรรจุขนาด 500 กรัมต่อถุง
11. กลุ่มซूप	ยูเอฟซีซูปี	-ใช้บริโภคโดยตรง	- ไฮเปอร์มาร์เก็ต & ซูเปอร์มาร์เก็ต - ร้านค้าสะดวกซื้อ - ร้านอาหาร - ส่งออก - พาณิชย์อิเล็กทรอนิกส์ (e-commerce)	- บรรจุในถ้วยพลาสติกขนาด 150 กรัม
12. อาหารอื่นๆ ข้าวออร์แกนิก (ข้าวกล้องหอมมะลิ / ข้าวไรซ์เบอร์รี่/ ข้าวข 43)	เนเซอร์เลอร์แกนิค	- ใช้เป็นสินค้าบริโภค	- ไฮเปอร์มาร์เก็ต & ซูเปอร์มาร์เก็ต - ร้านค้าสะดวกซื้อ - ร้านค้าส่ง - ร้านอาหาร	- บรรจุขนาด 1 กิโลกรัม
13. กลุ่มผลิตภัณฑ์ดูแลครัวเรือน	ไบโอ-โฮม	- ใช้ทำความสะอาดภายในบ้าน แบ่งเป็นล้างจาน, ทำความสะอาดพื้นผิว และของใช้, ซักเสื้อผ้า	- ซูเปอร์มาร์เก็ต - พาณิชย์อิเล็กทรอนิกส์ (e-commerce)	- บรรจุในขวดพลาสติกย่อยสลายได้ ขนาด 500 มิลลิลิตร และ 1.5 ลิตร -บรรจุในถุงเติม 450 มิลลิลิตร

ภาพรวมลักษณะผลิตภัณฑ์และปัจจัยที่มีผลกระทบ

โครงสร้างอุตสาหกรรมปาล์มน้ำมันและน้ำมันปาล์มประกอบด้วย 3 ส่วนหลัก ได้แก่ (ก) เกษตรกรผู้ปลูกปาล์ม (ข) โรงงานสกัดน้ำมันปาล์มดิบ (ค) โรงงานกลั่นน้ำมันปาล์มและอุตสาหกรรมต่อเนื่อง ซึ่งการเปลี่ยนแปลงในแต่ละส่วนจะมีผลกระทบซึ่งกันและกัน นอกจากนี้ ในช่วง 10 ปีที่ผ่านมา ได้เกิดความต้องการใช้น้ำมันปาล์มจากอุตสาหกรรมผลิตไบโอดีเซลขึ้นมาในระบบ ทำให้ในบางปีอาจเกิดความไม่สมดุลระหว่างความต้องการใช้ไบโอดีเซลและอุปทานของน้ำมันปาล์มเพื่อการบริโภค ซึ่งจะส่งผลกระทบต่อราคาน้ำมันปาล์มได้เช่นกัน

สำหรับปัจจัยภายนอกซึ่งมีบทบาทสำคัญในการกำหนดราคาในประเทศ ได้แก่ ราคาตลาดโลก ราคาน้ำมันพืชชนิดอื่นที่ทดแทนกันได้ และยังมีปัจจัยที่ควบคุมไม่ได้ เช่น สภาพดินฟ้าอากาศ อันจะส่งผลโดยตรงต่อปริมาณผลปาล์มสดที่จะออกสู่ตลาดในแต่ละฤดูกาล ที่ผ่านมา การแข่งขันในตลาดเพื่อซื้อวัตถุดิบ และนำมาผลิตเพื่อจำหน่ายเป็นน้ำมันปาล์มนั้น จะเป็นการแข่งขันทางด้านราคาเป็นหลัก ทำให้ราคาวัตถุดิบนั้นสามารถเปลี่ยนแปลงได้ตลอดเวลา นอกจากนั้น การเปลี่ยนแปลงราคาจำหน่ายสินค้าสำเร็จรูปยังขึ้นอยู่กับราคาคู่แข่งและนโยบายภาครัฐ

น้ำมันปาล์มถือเป็นน้ำมันพืชที่มีสัดส่วนการบริโภคสูงที่สุดในบรรดาน้ำมันพืชทั้งหมด อีกทั้งยังเป็นน้ำมันพืชที่มีต้นทุนการผลิตต่ำที่สุด แม้ว่าประเทศไทยมีผลผลิตน้ำมันปาล์มสูงเป็นอันดับ 3 ของโลกรองจากประเทศอินโดนีเซียและมาเลเซีย แต่ก็มีสัดส่วนน้อยกว่าร้อยละ 4 ของผลผลิตน้ำมันปาล์มโลก ประเทศอินโดนีเซียและมาเลเซียมีพื้นที่ปลูกปาล์มที่ให้ผลผลิตประมาณ 100 และ 35 ล้านไร่ ตามลำดับ ในขณะที่ ปัจจุบัน พื้นที่ปลูกปาล์มน้ำมันในประเทศไทยที่ให้ผลผลิตมีประมาณ 6.25 ล้านไร่ ส่วนใหญ่ร้อยละ 86 ของพื้นที่ปลูกปาล์มทั้งหมดอยู่ที่บริเวณภาคใต้ เนื่องจากมีสภาพภูมิอากาศที่เหมาะสม

การตลาดและการแข่งขัน

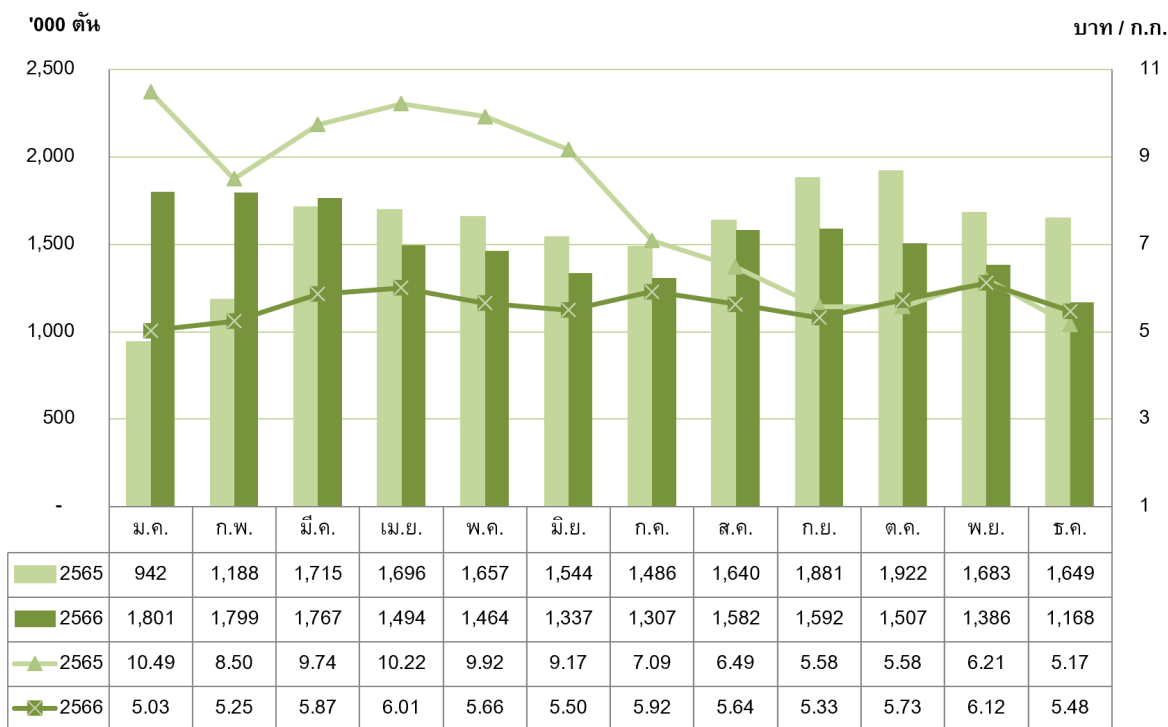
(ก) เกษตรกรผู้ปลูกปาล์ม

ผลผลิตปาล์มน้ำมันเกือบทั้งหมดถูกนำมาใช้ต่อในอุตสาหกรรมการผลิตน้ำมันปาล์มและส่วนน้อยใช้เป็นเมล็ดพันธุ์ ผลผลิตปาล์มน้ำมันเพิ่มขึ้นเนื่องจากการขยายพื้นที่เพาะปลูกเป็นสำคัญ ส่งผลให้มีผลผลิตเพิ่มขึ้นจาก 45,890 ตันในปี 2520 เป็น 1.3 ล้านตัน และ 18.2 ล้านตัน ในปี 2534 และ 2566 ตามลำดับ ทั้งนี้ ประเทศไทยไม่มีการนำเข้าผลปาล์มสด

ปริมาณผลผลิตปาล์มน้ำมันในประเทศในช่วง 2 - 3 ปีที่ผ่านมา ได้ปัจจัยหนุนจาก 1) สภาพภูมิอากาศที่เอื้ออำนวย ปริมาณน้ำฝนมีต่อเนื่อง ส่งผลให้ผลผลิตต่อไร่สูงขึ้น 2) พื้นที่ที่ให้ผลผลิตได้ขยายตัวมากขึ้น จากนโยบายภาครัฐที่ส่งเสริมให้ขยายพื้นที่ปลูกปาล์มในแต่ละปีให้ได้ 10 ล้านไร่ภายในปี 2572 และ 3) ต้นปาล์มน้ำมันที่มีอายุเกิน 8 ปี มีจำนวนมากขึ้น ซึ่งอยู่ในเกณฑ์อายุที่ให้ผลผลิตต่อไร่สูง ทำให้ในแต่ละปีปริมาณผลผลิตปาล์มสดโดยรวมเพิ่มขึ้น อย่างไรก็ตาม ในปี 2566 ปริมาณผลผลิตปาล์มสดชะลอตัว เนื่องจากผลกระทบจากสภาพภูมิอากาศที่แห้งแล้ง และผลผลิตต่อไร่ที่ลดลงเนื่องจากเกษตรกรลดการใส่ปุ๋ย จากราคาปุ๋ยที่อยู่ในระดับสูงในปี 2565

โดยผลผลิตปาล์มสดในปี 2566 สูงสุดในเดือนมกราคมที่ประมาณ 1.8 ล้านตัน และต่ำสุดในเดือนธันวาคมที่ 1.2 ล้านตัน ราคาผลปาล์มสดเฉลี่ยของปี 2566 อยู่ที่ 5.63 บาท/กิโลกรัม (2565 : 7.85 บาท/กิโลกรัม) โดยมีราคาเฉลี่ยรายเดือนสูงสุดที่ 6.12 บาท/กิโลกรัมในเดือนพฤศจิกายน และต่ำสุดที่ 5.03 บาท/กิโลกรัมในเดือนมกราคม

รูปที่ 1 : ปริมาณและราคาผลปาล์มสดรายเดือน (คุณภาพน้ำมัน 18%)



ที่มา : กรมการค้าภายใน

(ข) โรงงานสกัดน้ำมันปาล์มดิบ

น้ำมันปาล์มที่ผลิตได้จากโรงงานสกัดประกอบด้วยน้ำมันปาล์มดิบและน้ำมันเมล็ดในปาล์มดิบ น้ำมันเมล็ดในปาล์มดิบสกัดได้เฉพาะในโรงงานสกัดน้ำมันปาล์มขนาดใหญ่ที่มีการแยกเอาเมล็ดในปาล์มออกจากผลปาล์มเท่านั้น ส่วนโรงงานสกัดขนาดเล็กจะหีบน้ำมันจากผลปาล์มทั้งทะลายโดยไม่มีการแยกเมล็ดใน น้ำมันปาล์มดิบที่ได้ก็จะป็นน้ำมันผสม

สำหรับเศษวัสดุเหลือจากขบวนการผลิต คือ เส้นใยของผลปาล์ม กะลาปาล์ม และทะลายปาล์มเปล่า โดยเส้นใยของผลปาล์มและกะลาปาล์ม ทางโรงงานสกัดน้ำมันปาล์มนำไปใช้เป็นเชื้อเพลิงในหม้อไอน้ำ เพื่อผลิตไฟฟ้าใช้ในโรงงานเองเกือบทั้งสิ้น ส่วนกะลาปาล์มนำไปใช้เป็นเชื้อเพลิงทดแทนน้ำมันปิโตรเลียม โรงงานสกัดน้ำมันปาล์มบางครั้งจึงมีการนำกะลาปาล์มออกขายแทนการนำไปใช้เป็นเชื้อเพลิงในหม้อไอน้ำ ทั้งนี้เพื่อสร้างมูลค่าเพิ่มให้กับอุตสาหกรรม นอกจากนี้ในบางโรงงานยังมีการปรับปรุงหม้อไอน้ำเพื่อให้สามารถใช้ทะลายปาล์มเปล่าเป็นเชื้อเพลิงได้ แทนการใช้เส้นใยของผลปาล์มเพียงอย่างเดียว การใช้พลังงานหมุนเวียนจากเชื้อเพลิงชีวมวลดังกล่าว สามารถลดปริมาณการใช้ น้ำมันปิโตรเลียมลงได้ อีกทั้ง น้ำเสียที่เกิดจากกระบวนการสกัดน้ำมันปาล์มดิบ ยังสามารถนำมาผลิตเป็นก๊าซชีวภาพ (biogas) นอกจากจะช่วยในการบำบัดน้ำเสียแล้ว ยังสามารถนำไปผลิตเป็นพลังงานทดแทนอีกด้วย ซึ่งจะเป็นการลดต้นทุนในการผลิตน้ำมันปาล์มดิบ อีกทั้งยังสอดคล้องกับนโยบายของรัฐบาลในด้านการอนุรักษ์พลังงาน

การเพิ่มขึ้นของจำนวนโรงสกัดน้ำมันปาล์มดิบจาก 91 แห่งในปี 2556 เป็นประมาณ 128 แห่งในปัจจุบัน โดยเปิดดำเนินการจำนวน 108 แห่ง ทำให้กำลังการผลิตรวมของโรงสกัดมีประมาณ 35 ล้านตันของผลปาล์มสดต่อปี นับว่าสูงกว่าปริมาณผลปาล์มสดที่ออกสู่ตลาดในปี 2566 ที่ 18 ล้านตันเป็นอย่างมาก จะเห็นว่าอัตราการใช้กำลังการผลิตของโรงสกัดน้ำมันปาล์มดิบอยู่ที่ประมาณร้อยละ 50 จากภาวะความไม่สมดุลระหว่างอุปสงค์และอุปทานมีอยู่ในระดับสูง ทำให้เกิดการแข่งขันกันซื้อผลปาล์มสดจากเกษตรกรเพื่อลดต้นทุนการผลิตต่อหน่วยให้มากที่สุด ทำให้บางครั้งไม่ได้ให้ความสำคัญของคุณภาพวัตถุดิบเท่าที่ควร ส่งผลต่อเสถียรภาพราคาและคุณภาพของผลปาล์มสด ซึ่งเป็นอุปสรรคสำคัญต่อการพัฒนาอุตสาหกรรมน้ำมันปาล์มของประเทศไทย

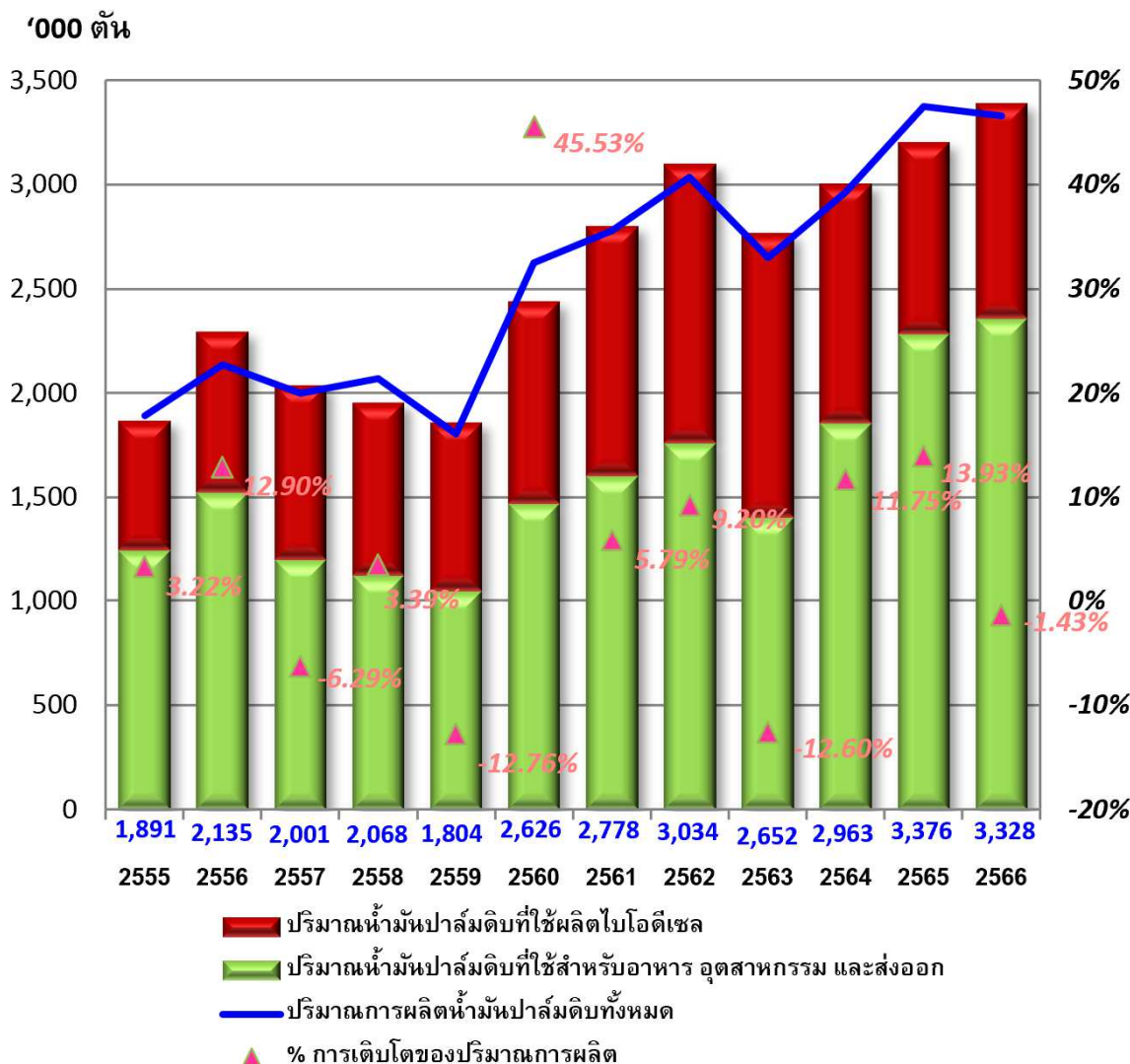
อุปทาน

ปริมาณน้ำมันปาล์มดิบในแต่ละปีมีความผันผวนต่อเนื่อง ตามปริมาณผลผลิตปาล์มน้ำมันที่ออกสู่ตลาด โดยปริมาณน้ำมันปาล์มดิบทั้งประเทศในปี 2566 อยู่ที่ 3,327,808 ตัน ใกล้เคียงกับปี 2565 (2565 : 3,375,922 ตัน) ปริมาณสูงสุดในเดือนมีนาคมที่ 327,842 ตันและต่ำสุดในเดือนธันวาคมที่ 211,812 ตัน โดยไตรมาสแรกของปี ผลผลิตปาล์มน้ำมันและน้ำมันปาล์มดิบอยู่ในระดับสูงสุด โดยสต็อกน้ำมันปาล์มดิบในประเทศ ณ สิ้นเดือนมกราคม สูงถึงเกือบ 4 แสนตัน สูงกว่าระดับที่เหมาะสมถึง 1.5 แสนตัน

อุปสงค์

ในปี 2566 ความต้องการใช้น้ำมันปาล์มดิบเพื่อการบริโภคของไทยสูงขึ้นจากปี 2565 จากการเปิดประเทศและการกลับมาดำเนินธุรกิจปกติโดยเฉพาะร้านอาหาร การบริโภคที่กระเตื้องขึ้นตามจำนวนนักท่องเที่ยว รวมถึงมาตรการปรับสูตรน้ำมันไบโอดีเซลเพิ่มจาก B5 เป็น B7 ตั้งแต่เดือนตุลาคม 2565 ปี 2566 มีความต้องการใช้น้ำมันปาล์มดิบเพื่อการบริโภคและอุตสาหกรรมอื่น 1.45 ล้านตัน เพิ่มขึ้นจาก 1.25 ล้านตันในปี 2565 ร้อยละ 15.84 และมีความต้องการใช้น้ำมันปาล์มดิบเพื่อพลังงานทดแทนจำนวน 1.03 ล้านตัน เพิ่มขึ้นจาก 0.92 ล้านตันในปี 2565 ร้อยละ 12.58

รูปที่ 2 : ปริมาณการใช้น้ำมันปาล์มดิบในประเทศไทย



ที่มา : กรมการค้าภายใน

ประเทศไทยมีความต้องการใช้น้ำมันปาล์มดิบ ดังนี้

(ตัน)	2565	2566	การเปลี่ยนแปลง (ร้อยละ)
เพื่อการบริโภคและอื่นๆ	1,250,824	1,448,988	15.84
เพื่อผลิตไบโอดีเซล	919,020	1,034,631	12.58

(ค) โรงงานกลั่นน้ำมันปาล์มและอุตสาหกรรมต่อเนื่อง

อุตสาหกรรมต่อเนื่องหรืออุตสาหกรรมน้ำมันปาล์มปลายน้ำในประเทศไทยที่สำคัญ มีกำลังการผลิต ดังนี้

1. โรงกลั่นน้ำมันปาล์ม : ประเทศไทยมีโรงกลั่นน้ำมันปาล์ม จำนวน 22 แห่ง มีกำลังการผลิตทั้งสิ้นประมาณ 2.5 ล้านตัน-วัตถุดิบต่อปี และอัตราการใช้กำลังการผลิตอยู่ที่ประมาณร้อยละ 70 ถึงแม้จำนวนผู้ประกอบการจะเพิ่มขึ้นจำนวนไม่มากนักเมื่อเทียบกับโรงสกัดน้ำมันปาล์มดิบ เนื่องจากเป็นการลงทุนที่ต้องใช้เงินทุนสูง และต้องอาศัยความรู้ความชำนาญและเทคโนโลยีระดับสูง แต่การแข่งขันในอุตสาหกรรมการกลั่นน้ำมันปาล์มเริ่มมีความรุนแรงมากขึ้นในช่วง 3 - 4 ปีที่ผ่านมา โดยผู้ประกอบการมักใช้กลยุทธ์ด้านราคาเพื่อครองส่วนแบ่งการตลาด

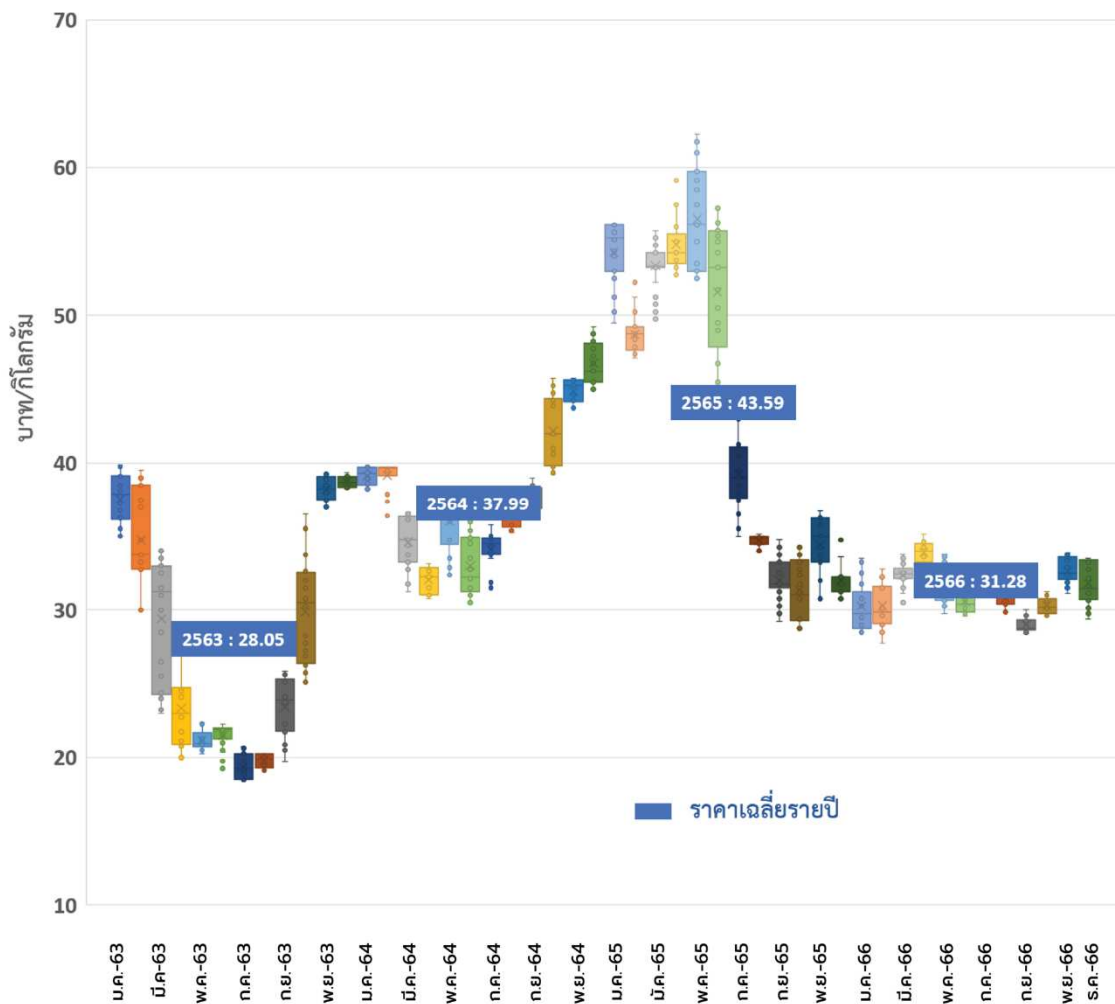
2. โรงงานผลิตไบโอดีเซล : ประเทศไทยมีโรงงานผลิตไบโอดีเซลประเภทเมทิลเอสเทอร์ของกรดไขมัน จำนวน 15 แห่ง มีกำลังการผลิตทั้งสิ้นประมาณ 10.26 ล้านลิตร/วัน โดยสัดส่วนของการผลิตร้อยละ 70 เป็นน้ำมันปาล์มดิบ ที่เหลือเป็นต้นทุนสารเคมีร้อยละ 20 และต้นทุนค่าดำเนินการร้อยละ 10 ในระหว่างปี 2565 มีหลายเหตุการณ์ที่ทำให้ราคาน้ำมันปาล์มปรับตัวสูงขึ้นอย่างมาก ภาครัฐได้แก้ไขปัญหาโดยออกนโยบายให้ปรับลดการผสมน้ำมันไบโอดีเซลในน้ำมันดีเซลหมุนเร็วจาก B7 มาเป็น B5 จึงทำให้ปี 2565 มีการใช้ปริมาณน้ำมันปาล์มเป็นส่วนผสมของไบโอดีเซลในสัดส่วนที่ลดลงเหลือไม่ถึง 1 ล้านตัน อย่างไรก็ตามในปี 2566 สถานการณ์ราคาน้ำมันปาล์มดิบเริ่มลดลงประกอบกับปริมาณสต็อกน้ำมันปาล์มดิบในประเทศเริ่มทรงตัวและมีแนวโน้มเพิ่มสูงขึ้น ภาครัฐมีนโยบายปรับเพิ่มการผสมน้ำมันไบโอดีเซลในน้ำมันดีเซลหมุนเร็วจาก B5 มาเป็น B7 ตั้งแต่ปลายปี 2565 จนถึงในปัจจุบัน จึงทำให้ปี 2566 มีการใช้ปริมาณน้ำมันปาล์มดิบเป็นส่วนผสมของไบโอดีเซลในสัดส่วนที่สูงขึ้นเป็น 1 ล้านตันเศษ ในระยะยาว ยังต้องติดตามแนวโน้มการเติบโตของยานยนต์ไฟฟ้าจากกระทบความต้องการใช้ไบโอดีเซล สถิติการจดทะเบียนรถพลังงานไฟฟ้าทั่วประเทศ ประจำปีงบประมาณ พ.ศ. 2566 (ระหว่างวันที่ 1 ต.ค. 2565 - 30 ก.ย. 2566) พบว่ามีจำนวนทั้งสิ้น 73,341 คัน (เพิ่มขึ้นจากปีงบประมาณก่อนหน้าจำนวน 58,645 คัน) คิดเป็นอัตราการเติบโตร้อยละ 399.05 อีกทั้งกระทรวงพลังงานตั้งเป้าผลิตรถยนต์ไฟฟ้าไว้ที่สัดส่วนร้อยละ 30 ของการผลิตรถยนต์ทั้งหมด ภายในปี 2573 ซึ่งจะทำให้ความต้องการบริโภคน้ำมันรวมถึงไบโอดีเซลชะลอตัวในอนาคต ดังนั้น มีแนวโน้มว่าในอนาคต อุตสาหกรรมน้ำมันปาล์มของประเทศไทยต้องเผชิญกับสถานะอุปทานส่วนเกินอย่างหลีกเลี่ยงไม่ได้ ทำให้จะต้องพึ่งพาการส่งออกในสัดส่วนที่สูงขึ้นอย่างมาก

ในปี 2566 จากการที่มีส่วนต่างของราคาน้ำมันปาล์มดิบระหว่างในประเทศและตลาดโลกในบางช่วงเวลาโดยเฉพาะไตรมาสแรก ได้ส่งผลให้ไทยสามารถส่งออกน้ำมันปาล์มดิบและผลิตภัณฑ์ได้อย่างต่อเนื่องจากปี 2564 โดยในปี 2566 มีปริมาณการส่งออกรวมคิดเป็นน้ำมันปาล์มดิบที่ 905,685 ตัน เมื่อเทียบกับ 618,839 ตันในปี 2564 และ 1,031,281 ตันในปี 2565

ราคาปาล์มน้ำมันและน้ำมันปาล์มดิบ

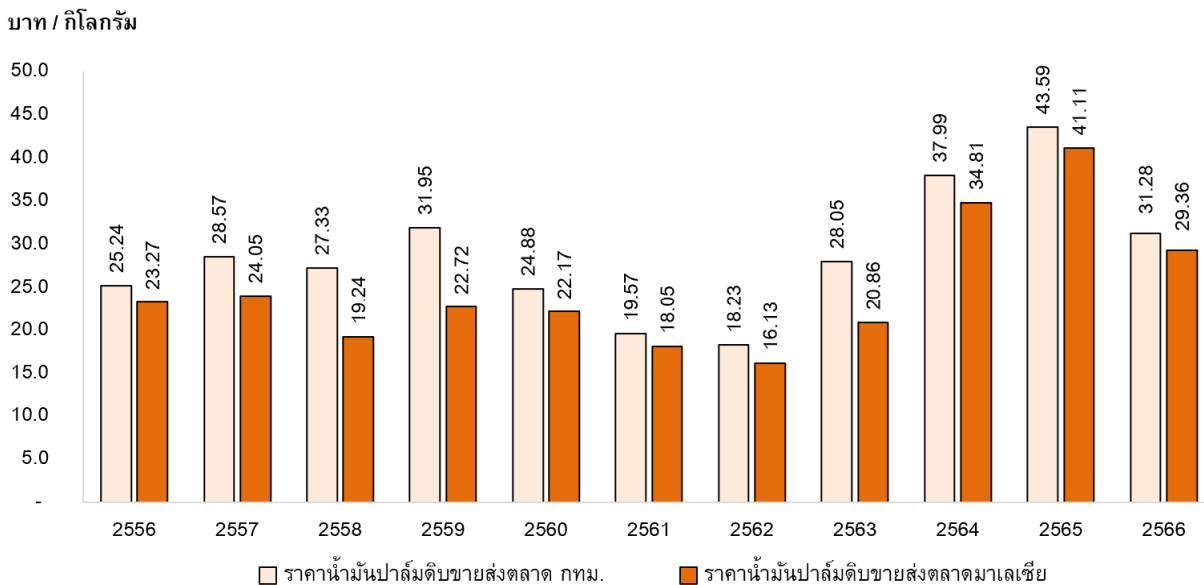
ราคาปาล์มน้ำมันและน้ำมันปาล์มของไทยขึ้นอยู่กับปริมาณผลผลิต ปริมาณการใช้ และปริมาณน้ำมันปาล์มดิบคงเหลือในประเทศ รวมทั้งสถานการณ์ราคาน้ำมันปาล์มในตลาดโลกและราคาน้ำมันพืชประเภทอื่นที่ใช้ทดแทน การเคลื่อนไหวของราคาน้ำมันปาล์มดิบในประเทศเฉลี่ยรายเดือนในปี 2566 อยู่ในช่วงระหว่าง 28.98 – 33.91 บาท/กิโลกรัม (2565 : 31.35 – 56.52 บาท/กิโลกรัม) มีราคาเฉลี่ยทั้งปีที่ 31.28 บาท/กิโลกรัม ลดลงจากปี 2565 ร้อยละ 28.24 (2565 : 43.59 บาท/กิโลกรัม) ราคาเฉลี่ยรายเดือนต่ำสุดอยู่ในเดือนกันยายน และสูงสุดในเดือนเมษายน ส่วนต่างราคาเฉลี่ยเมื่อเปรียบเทียบกับตลาดโลกอยู่ที่กิโลกรัมละ 1.92 บาท (2565 : 2.48 บาท/กิโลกรัม)

รูปที่ 3 : ราคาน้ำมันปาล์มดิบขายส่งตลาด กทม. เฉลี่ยรายเดือน



ที่มา : กรมการค้าภายใน

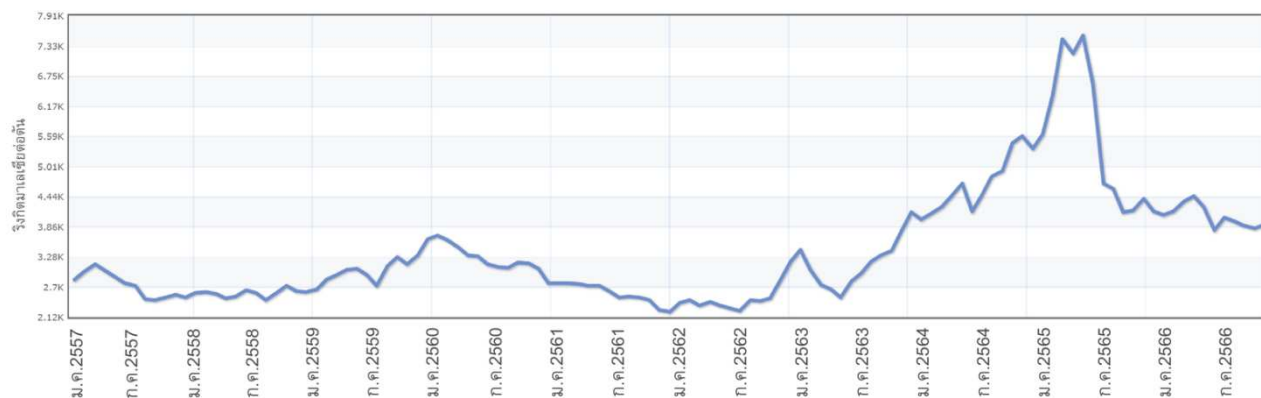
รูปที่ 4 : ราคาน้ำมันปาล์มดิบขายส่งตลาด กทม. เปรียบเทียบตลาดมาเลเซีย



ที่มา : กรมการค้าภายใน

จากกราฟจะเห็นว่า ในปี 2566 ราคาน้ำมันปาล์มดิบในประเทศโดยเฉลี่ยปรับตัวลดลงอย่างมาก ซึ่งเป็นไปตามการเคลื่อนไหวของราคาในตลาดโลก โดยเฉพาะในช่วง 4 เดือนแรก ส่วนต่างราคาเฉลี่ยเมื่อเปรียบเทียบกับตลาดโลกแคบลง ทำให้ในบางเดือน ผู้ประกอบการสามารถส่งออกน้ำมันปาล์มดิบได้

รูปที่ 5 : ราคาน้ำมันปาล์มในประเทศมาเลเซีย รายเดือน



ที่มา : <https://www.indexmundi.com/commodities/?commodity=palm-oil&months=120¤cy=myr>

ปี 2566 ถือเป็นปีที่ราคาน้ำมันปาล์มในตลาดโลกมีความผันผวนน้อยลงเมื่อเทียบกับปี 2565 โดยมีราคาสูงสุดเกิดขึ้นในเดือนเมษายนที่ 4,370 ริงกิตต่อกัน เมื่อวันที่ 10 เมษายน 2566 เนื่องจากตัวเลขสต็อกน้ำมันปาล์มของประเทศมาเลเซียลดลงอย่างรวดเร็ว อีกทั้งในช่วงต้นปี ตลาดมีความกังวลในจำนวนผลผลิตที่คาดว่าจะลดลงในปี 2566 จากความแปรปรวนของสภาพภูมิอากาศ อย่างไรก็ตาม เมื่อใกล้เข้าสู่ฤดูกาลของผลผลิตปาล์มน้ำมันของประเทศมาเลเซียและอินโดนีเซียในช่วงครึ่งปีหลัง ตลาดมีความกังวลลดลงในเรื่องปริมาณผลผลิต ราคาน้ำมันปาล์มดิบในตลาดโลกจึงลดลงสู่ระดับต่ำสุดที่ 3,300 ริงกิตต่อกันเมื่อวันที่ 31 พฤษภาคม 2566

ประเทศอินโดนีเซีย ซึ่งเป็นผู้ส่งออกน้ำมันปาล์มดิบอันดับ 1 ของโลก ได้ประกาศใช้นโยบายปกป้องอุปทานภายในประเทศอย่างต่อเนื่อง รวมถึงการกำหนดให้ผู้ผลิตต้องสำรองผลิตภัณฑ์สำหรับการขายในประเทศก่อน (Domestic Market Obligation-DMO) ทั้งนี้เพื่อรักษาเสถียรภาพของราคาน้ำมันปาล์มเพื่อการบริโภคภายในประเทศ รวมถึงกำหนดสัดส่วนการผสมน้ำมันปาล์มในน้ำมันดีเซลในประเทศอินโดนีเซียที่ร้อยละ 35 (ปี 35) มีผลบังคับใช้เมื่อวันที่ 1 มกราคม 2566

แนวโน้มภาวะอุตสาหกรรมและสภาพการแข่งขันในอนาคต

สำหรับปี 2567 อุตสาหกรรมน้ำมันปาล์มโดยรวมคาดว่าจะมีทิศทางขยายตัวตามความต้องการทั้งในและต่างประเทศ โดยเฉพาะจากอุตสาหกรรมอาหารและโอเลโอเคมีคอลที่ขยายตัวตามภาวะเศรษฐกิจที่ฟื้นตัวต่อเนื่องจากการเปิดประเทศหลัง COVID-19 คลี่คลายเมื่อปี 2565 ส่วนอุตสาหกรรมไบโอดีเซลคาดว่าจะไม่มีการเปลี่ยนแปลงมากนัก โดยคาดว่าจะมีความต้องการใช้น้ำมันปาล์มเพื่อการบริโภคในประเทศจะมีประมาณ 1.2 – 1.5 ล้านตัน สำหรับความต้องการใช้น้ำมันปาล์มเพื่อผลิตไบโอดีเซลคาดว่าจะมีประมาณ 1 ล้านตัน

ในด้านของภาพรวมผลผลิต แม้ว่าสำนักงานเศรษฐกิจการเกษตรจะประมาณการพื้นที่เพาะปลูกที่ให้ผลผลิตในปี 2567 อยู่ที่ 6.38 ล้านไร่ เมื่อเทียบกับ 6.25 ล้านไร่ในปี 2566 แต่ปริมาณผลผลิตปาล์มน้ำมันในปี 2567 คาดการณ์ว่าปริมาณอาจไม่จะเปลี่ยนแปลงมากนัก โดยน่าจะอยู่ที่ประมาณ 18 - 19 ล้านตัน เนื่องจากปริมาณน้ำฝนที่ไม่เพียงพอและสภาพอากาศที่แห้งแล้งในช่วงต้นปี 2567 ทำให้คาดการณ์ว่าผลผลิตต่อไร่จะลดลงเมื่อเทียบกับปี 2566

ด้านปัจจัยอื่นที่มีส่วนเกี่ยวข้องกับอุตสาหกรรมน้ำมันปาล์มในระยะยาว ได้แก่ นโยบายการบังคับใช้เชื้อเพลิงมาตรฐานยูโร 5 ตั้งแต่ปี 2567 เพื่อแก้ไขปัญหามลพิษด้านฝุ่นละออง และนโยบายภาครัฐในการส่งเสริมยานยนต์ไฟฟ้า เพื่อลดการปล่อยมลพิษ มีแนวโน้มที่จะส่งผลทำให้การใช้ไบโอดีเซลและน้ำมันปาล์มดิบเพื่อผลิตไบโอดีเซลลดลงในอนาคต

นอกจากนั้น มีโครงการและมาตรการที่สำคัญที่ภาครัฐนำมาใช้เพื่อปรับสมดุลน้ำมันปาล์มในประเทศและรักษาเสถียรภาพของราคา ได้แก่

1. การบริหารจัดการปริมาณน้ำมันปาล์มทั้งระบบ ทางคณะรัฐมนตรีมีมติ ณ วันที่ 11 กุมภาพันธ์ 2563 เห็นชอบดำเนินการโครงการติดตั้งเครื่องวัดปริมาณ CPO/CPKO เพื่อบริหารจัดการและควบคุมสต็อก ใช้งบประมาณ 372.5 ล้านบาท โดยให้กรมการค้าภายในติดตั้งเครื่องวัดปริมาณ CPO/CPKO ที่ถังเก็บน้ำมันของผู้ประกอบการ ที่มีขนาดบรรจุ 1,000 ตันขึ้นไป ซึ่งการดำเนินการติดตั้งแล้วเสร็จสมบูรณ์เมื่อเดือนมกราคม 2566
2. โครงการประกันรายได้แก่เกษตรกรสวนปาล์มน้ำมัน ปี 2565 - 2566 ภายใต้กรอบวงเงิน 3,133.17 ล้านบาท มีวัตถุประสงค์ เพื่อช่วยเหลือด้านรายได้ให้กับเกษตรกรสวนปาล์มน้ำมัน ในกรณีที่ผลผลิตล้นตลาด ทำให้ราคาผลปาล์มน้ำมันในประเทศตกต่ำ โดยราคาประกันอยู่ที่ 4 บาท/กิโลกรัม (อัตราการสกัดน้ำมันของผลปาล์มทะเลอยู่ที่ 18%) คริวเรือนละไม่เกิน 25 ไร่ และต้นปาล์มต้องให้ผลผลิตแล้วมีอายุมากกว่าหรือเท่ากับ 3 ปีขึ้นไป
3. โครงการผลักดันการส่งออกน้ำมันปาล์มดิบเพื่อลดผลผลิตส่วนเกิน เป้าหมาย 1.5 แสนตัน โดยจะสนับสนุนค่าใช้จ่ายในการบริหารจัดการ สำหรับการส่งออกเฉพาะน้ำมันปาล์มดิบ (CPO) ในอัตรากิโลกรัมละ 2 บาท เมื่อระดับสต็อกน้ำมันปาล์มดิบในประเทศสูงกว่า 3 แสนตัน ขึ้นต่ำ 2.5 แสนตัน และราคาน้ำมันปาล์มดิบในประเทศสูงกว่าราคาตลาดโลก โดยมีกรอบวงเงิน 309 ล้านบาท
4. มาตรการส่งเสริมการขับเคลื่อนการเพิ่มมูลค่าปาล์มน้ำมันและน้ำมันปาล์ม โดยกำหนดผลิตภัณฑ์เป้าหมายทั้งหมด 8 ผลิตภัณฑ์ ได้แก่ 1) ผลิตภัณฑ์สารหล่อลื่นพื้นฐาน (Base Oil) 2) น้ำมันหม้อแปลงไฟฟ้าชีวภาพ (Bio Transformer Oil) 3) สารซักล้างที่เป็นมิตรต่อสิ่งแวดล้อม (สารตั้งต้น MES : Methyl Ester Sulfonate) 4) น้ำมันหล่อลื่น และจาระบีชีวภาพ (Bio Lubricant and Greases) 5) พาราฟิน (Paraffin) 6) สารกำจัดศัตรูพืชและแมลง (Pesticides/Insecticides) 7) น้ำมันเชื้อเพลิงชีวภาพกรีนดีเซล (Bio Hydrogenated Diesel : BHD) และ 8) น้ำมันเชื้อเพลิงอากาศยานชีวภาพไบโอดีต (Biojet Fuels)

ดังนั้น แนวโน้มการพัฒนาอุตสาหกรรมต่อจากนี้ จะมีบริบทที่เปลี่ยนไปจากภาพลักษณ์ของน้ำมันพืชที่มีราคาถูกและทำลายสิ่งแวดล้อม ไปสู่การขับเคลื่อนการผลิตน้ำมันปาล์มจากกระบวนการผลิตที่ผ่านการรับรองมาตรฐานความยั่งยืน และสามารถตรวจสอบย้อนกลับได้ อีกทั้ง การเพิ่มมูลค่าน้ำมันปาล์มในการนำไปเป็นวัตถุดิบสำหรับการผลิตสินค้าชีวภาพที่เป็นมิตรต่อสิ่งแวดล้อม และส่งเสริมอุตสาหกรรมโอเลโอเคมีคอลขั้นสูง เพื่อเพิ่มความต้องการใช้น้ำมันปาล์มดิบทดแทนความต้องการใช้น้ำมันปาล์มดิบเพื่อผลิตไบโอดีเซลที่มีแนวโน้มลดลงในอนาคต

อย่างไรก็ตาม การมองแนวโน้มของอุตสาหกรรมน้ำมันปาล์มเรื่องของการพัฒนาและต่อยอดอุตสาหกรรมไปในระดับสูง ยังคงเป็นคำถามว่าจะสามารถทำได้มากน้อยเพียงใด เนื่องจากการพัฒนาอย่างเป็นระบบเพื่อทำให้เกิดอุตสาหกรรมต่อเนื่องตามมาอีกหลายประเภทต้องอาศัยการลงทุนสูง เพื่อให้เกิดการประหยัดต่อขนาด (economy of scale) แม้ว่าในปัจจุบันอุปทานส่วนเกินของน้ำมันปาล์มที่เหลือจากการบริโภค-อุปโภคขั้นพื้นฐานในประเทศเริ่มมีมากขึ้น แต่การผันผวนของปริมาณและราคาน้ำมันปาล์มยังคงเป็นปัญหาและอุปสรรคสำคัญในการทำให้ตลาดมีดุลยภาพพร้อมสำหรับการพัฒนาในลำดับต่อไป

จำนวนคู่แข่ง และขนาดของบริษัทเมื่อเทียบกับคู่แข่ง

ในปัจจุบัน พื้นที่ปลูกปาล์มน้ำมันในประเทศไทยที่ให้ผลผลิตมีประมาณ 6.25 ล้านไร่ ส่วนใหญ่ร้อยละ 86 ของพื้นที่ปลูกปาล์มทั้งหมดอยู่ที่บริเวณภาคใต้ เนื่องจากมีสภาพภูมิอากาศที่เหมาะสม ตั้งแต่ปี 2559 มีการขยายพื้นที่ปลูกปาล์มน้ำมันอย่างต่อเนื่อง ทำให้ปริมาณผลผลิตปาล์มสดโดยรวมทั้งประเทศเพิ่มขึ้นอย่างมีนัยสำคัญ โดยเฉพาะจาก 6 จังหวัด ได้แก่ สุราษฎร์ธานี กระบี่ ชุมพร นครศรีธรรมราช ตรัง และพังงา ปริมาณผลผลิตปาล์มสดในปี 2566 มีจำนวน 18.2 ล้านตัน (2565 : 19 ล้านตัน) และคาดการณ์ว่าจะไม่เปลี่ยนแปลงมากนักในปี 2567 โดยอยู่ที่ประมาณ 18 – 19 ล้านตัน

โรงงานอุตสาหกรรมน้ำมันปาล์มที่สำคัญในประเทศไทย สามารถแบ่งได้เป็น 3 ประเภท คือ โรงงานสกัดน้ำมันปาล์มดิบ โรงงานกลั่นน้ำมันปาล์มบริสุทธิ์ และโรงงานผลิตไบโอดีเซล โดยโรงงานสกัดน้ำมันปาล์มดิบ ส่วนใหญ่ตั้งอยู่ในเขตภาคใต้ มีจำนวน 128 แห่ง เปิดดำเนินการจำนวน 108 แห่ง มีกำลังการผลิตรวมประมาณ 30-35 ล้านตัน-ผลปาล์มสดต่อปี

โรงงานกลั่นน้ำมันปาล์มบริสุทธิ์ ส่วนใหญ่ตั้งอยู่ในเขตกรุงเทพมหานคร และปริมณฑล มีจำนวน 22 โรงงาน มีกำลังการผลิตรวมประมาณ 2.5 ล้านตัน-วัตถุดิบต่อปี โดยส่วนใหญ่เป็นโรงงานขนาดใหญ่ และอัตราการใช้กำลังการผลิตอยู่ที่ประมาณร้อยละ 70 ในส่วนของโรงงานกลั่นน้ำมันของบริษัท มีกำลังการผลิตเท่ากับ 255,500 ตันน้ำมันปาล์มดิบต่อปี ซึ่งนับว่าเป็นโรงงานกลั่นน้ำมันขนาดใหญ่ ส่วนโรงสกัดน้ำมันปาล์มดิบมีกำลังการผลิตที่ 45 ตัน-ผลปาล์มสดต่อชั่วโมง

สำหรับโรงงานผลิตไบโอดีเซล จำนวน 15 แห่ง มีกำลังการผลิตทั้งสิ้นประมาณ 10.26 ล้านลิตร/วัน อย่างไรก็ตาม ในปัจจุบัน บริษัทไม่ได้ประกอบกิจการการผลิตไบโอดีเซล

ศักยภาพในการแข่งขัน

บริษัททำธุรกิจในอุตสาหกรรมน้ำมันปาล์มมาเป็นระยะเวลามากกว่า 49 ปี และบริษัทยังได้มีการพัฒนาเครื่องจักรและเทคโนโลยีการผลิต รวมถึงการวิจัยและพัฒนาผลิตภัณฑ์อยู่ตลอดเวลา จึงทำให้บริษัทมีสถานภาพและศักยภาพในการแข่งขันสูง รวมไปถึงการขยายกำลังการผลิต และการปรับปรุงระบบการผลิตในส่วนของแผนกมาการีนและไขมันพืชผสม ตลอดจนได้มุ่งเน้นในการสร้างรากฐานความมั่นคงด้านวัตถุดิบโดยส่งเสริมให้เกิดการรวมกลุ่มของเกษตรกรรายย่อย (Small holder) และมีการปรับปรุงและพัฒนาเพื่อเพิ่มประสิทธิภาพในกระบวนการผลิตน้ำมันปาล์มดิบที่โรงงานจังหวัดตรัง การได้รับการรับรองระบบมาตรฐานสากลในด้านต่างๆ ได้แก่ ระบบมาตรฐานสุขลักษณะที่ดีในการผลิตอาหาร (GHP, Good Hygiene Practice) ระบบมาตรฐานการวิเคราะห์อันตรายและจุดวิกฤตที่ต้องควบคุมในการผลิตอาหาร (HACCP) ระบบการจัดการความปลอดภัยทางอาหาร (FSSC22000) และการผ่านการรับรองมาตรฐาน ISO 9001, ISO 14001, ISO 45001, TLS8001, ระบบมาตรฐานห้องปฏิบัติการ ISO/IEC 17025, ระบบมาตรฐานอาหารฮาลาล, ระบบมาตรฐานโคเชอร์, ระบบมาตรฐานเกษตรอินทรีย์ และมาตรฐานการผลิตปาล์มน้ำมันอย่างยั่งยืน (RSPO) ตลอด Supply chain ตั้งแต่ สวน โรงสกัด จนกระทั่งโรงกลั่นน้ำมันปาล์ม โดยจะช่วยเสริมสร้างศักยภาพด้านการ

ขายของบริษัท นอกจากนี้ บริษัทยังใช้ระบบ SAP ซึ่งเป็นโปรแกรมที่สามารถให้ข้อมูลด้านสินค้าคงคลังที่รวดเร็วและมีประสิทธิภาพ เพื่อตอบสนองลูกค้าได้อย่างรวดเร็ว และข้อมูลสำหรับผู้บริหารเพื่อใช้ในการตัดสินใจ

นอกจากนี้ จากการที่บริษัทเป็นผู้ถือหุ้นรายใหญ่ของ บริษัท สหอุตสาหกรรมน้ำมันปาล์ม จำกัด (มหาชน) ซึ่งเป็นเจ้าของสวนปาล์มน้ำมันที่ใหญ่แห่งหนึ่งในประเทศไทย ทำให้บริษัทสามารถดำเนินธุรกิจได้อย่างครบวงจร โดยบริษัทสามารถติดตามปริมาณผลปาล์มสดที่ออกสู่ตลาดในแต่ละฤดูกาลได้อย่างใกล้ชิด ซึ่งจะมีผลต่อราคาตลาดของผลปาล์มสดและราคาตลาดของน้ำมันปาล์มดิบ ที่เป็นวัตถุดิบหลักของบริษัท อีกทั้งการที่บริษัทเป็นผู้ถือหุ้นรายใหญ่ของ บริษัท อาหารสากล จำกัด (มหาชน) หรือ UFC ส่งผลให้บริษัทมีผลิตภัณฑ์ที่หลากหลายมากขึ้น ในขณะที่มีช่องทางการกระจายสินค้าในลักษณะเดียวกัน ทำให้บริษัทสามารถใช้ทรัพยากรที่มีอยู่ได้อย่างมีประสิทธิภาพ และยังสามารถลดค่าใช้จ่ายในการดำเนินงานได้อีกด้วย

นโยบายด้านการตลาดและกลยุทธ์

ในปี 2566 ที่สถานการณ์โควิดกลายเป็นเรื่องปกติไปแล้ว เรียกว่าเป็นช่วง Next Normal ซึ่งจะเห็นถึงพฤติกรรมของผู้บริโภคที่มีความซับซ้อนมากขึ้นอย่างชัดเจน ความต้องการและความคาดหวังของผู้บริโภคนั้นเปลี่ยนไปจากแต่ก่อนอย่างสิ้นเชิง โลกธุรกิจการตลาดก้าวเข้าสู่ยุคใหม่ ถือเป็นยุคแห่งความเปลี่ยนแปลงอย่างแท้จริง

ในส่วนของวิถีการใช้ชีวิตที่ใช้เวลากับสื่อในโลกดิจิทัลในแต่ละวันเป็นระยะเวลาที่นานกลับไม่ได้ลดลงไปเท่าที่ก่อนหน้านี้ แต่ผู้คนเรียนรู้การใช้พื้นที่ในโลกออนไลน์เพื่อสร้างตัวตนและเนื้อหา จากไลฟ์สไตล์ที่ชอบโพสต์ แชร์ เรื่องราวกิจกรรม จนบางคนได้กลายเป็นผู้สร้างเนื้อหาไปโดยปริยาย (content creator) บริษัทจึงคงการลงทุนด้านการประชาสัมพันธ์ในช่องทางดิจิทัลให้มีอย่างต่อเนื่อง และโดยนำเสนอคุณประโยชน์และการใช้งาน (application) ของสินค้าของบริษัท ผ่านการสร้างคอนเทนต์ที่น่าสนใจของเหล่าครีเอเตอร์ ให้โดนใจกับกลุ่มเป้าหมาย เพื่อสร้างการมีส่วนร่วมของผู้บริโภคต่อคอนเทนต์หรือโฆษณาที่แบรนด์ได้เผยแพร่ไปทางแพลตฟอร์ม Social Media อาทิ Facebook, Tiktok, Youtube เป็นต้น

ในวันนี้ที่ผู้คนให้ความสำคัญกับสุขภาพมากยิ่งขึ้น ทำให้เทรนด์การกินอาหารของผู้บริโภคที่เกิดขึ้นในยุค Next Normal อย่างการกินอาหารคลีน อาหารออร์แกนิกที่สามารถตรวจสอบแหล่งที่มาได้ หรือการเลือกรับประทานเนื้อสัตว์จากพืช อย่าง Plant Based Meat ได้กลายเป็นที่นิยมมากยิ่งขึ้น บริษัทจึงนำเสนอสินค้ากลุ่มออร์แกนิกเพื่อเป็นทางเลือกให้ผู้บริโภค อาทิ เส้นพาสต้า และข้าว ภายใต้แบรนด์ “เนเชอเรล” และเพิ่มความสะดวกให้มีวางจำหน่ายในหลายจุดกระจายทั่วประเทศ

การสื่อสารทางการตลาดในระดับร้านค้า ได้ดำเนินการอย่างต่อเนื่องตลอดปี 2566 โดยมุ่งหวังให้ผู้บริโภคจดจำในตราสินค้าผ่านสื่อ In-home และ Out-of-home สร้างความแข็งแกร่งให้กับแบรนด์ รวมถึงสร้างความมีส่วนร่วมของลูกค้าในระดับร้านค้า ผ่านกิจกรรม “ล่าสูง เบเกอร์รี่ เวิร์คช็อป” ที่จัดเป็นประจำทุกปี ทั่วประเทศทุกภูมิภาค ได้รับผลความสำเร็จเป็นที่น่าพอใจ โดยบริษัทได้นำสินค้ากลุ่มวัตถุดิบเบเกอร์รี่ของบริษัท อาทิ แป้งขนมปังและแป้งเอนกประสงค์ ภายใต้ตราสินค้า “เซสท์” และ “ไปไม้ทอง” และผลิตภัณฑ์ “บัตเตอร์ เบลนด์” คุณภาพดีของบริษัทฯ ให้เกิดการทดลองใช้ นำเสนอผ่านการใช้งานกับสูตรขนมที่อยู่ในกระแส สามารถสร้างรายได้ สร้างกำไร ให้กับผู้ประกอบการรายย่อยในแต่ละภูมิภาค ด้วยสินค้าคุณภาพดีในราคาที่เหมาะสม

นอกจากนี้ยังมีการจัดกิจกรรมในพื้นที่ขายตามห้างสรรพสินค้าชั้นนำอย่างต่อเนื่อง กับสินค้าของบริษัทฯทุกกลุ่ม อาทิ โปรโมชันส่วนลด ชงชิม ของแถม เป็นต้น

กลุ่มลูกค้าเป้าหมาย

ในระยะ 3 ปีที่ผ่านมา บริษัทไม่มีการขายสินค้าให้กับลูกค้ารายใดรายหนึ่งเกินกว่าร้อยละ 30 ของรายได้จากการขาย

ลูกค้าของบริษัท สามารถแบ่งได้เป็น 4 กลุ่ม ตามวัตถุประสงค์ของการใช้ผลิตภัณฑ์ดังนี้

1. ช่องทางการค้าปลีกสมัยใหม่และร้านสะดวกซื้อ

สำหรับทิศทางในกลุ่มธุรกิจค้าปลีกปี 2566 ยังคงได้รับแรงหนุน เด็บโตเฉลี่ยที่ร้อยละ 4 จากกำลังซื้อที่มีแนวโน้มฟื้นตัว ตามสถานะเศรษฐกิจไทย ที่คาดว่าจะเติบโตต่อปีเฉลี่ยร้อยละ 3 - 4 ช่วยเพิ่มกำลังการซื้อของผู้บริโภคและจำนวนนักท่องเที่ยวต่างชาติที่เพิ่มขึ้นในระดับใกล้เคียงกับช่วงก่อน COVID-19 โดยเฉพาะมาตรการสนับสนุนฟรีวีซ่าสำหรับนักท่องเที่ยว ในไตรมาสสุดท้ายของปี 2566 ตลอดจนความคืบหน้าของการลงทุนโครงสร้างพื้นฐานที่จะทำให้เกิดการขยายตัวและกระจายความเจริญ มากยิ่งขึ้น

อย่างไรก็ตาม การแข่งขันของธุรกิจค้าปลีก ยังคงมีแนวโน้มรุนแรงขึ้น เริ่มจากการปรับรูปแบบร้านค้า ให้เป็นไลฟ์สไตล์สตรีต ,จัดให้มีสินค้าพรีเมียมมากขึ้น รวมทั้งการเน้นนำเทคโนโลยีมาประยุกต์ใช้ โดยให้ความสำคัญกับการพัฒนาแพลตฟอร์ม Omni channel และการใช้เทคโนโลยี 5G และ AR เพื่อสร้างประสบการณ์ที่ดี รวมถึงเพิ่มขีดความสามารถของธุรกิจค้าปลีก ในการแข่งขัน นอกจากนี้ยังคงมีการขยายสาขาในจังหวัดที่มีกำลังซื้ออย่างต่อเนื่อง และรวมถึงร้านค้าใหม่ๆ ที่กำลังจะเกิด เช่น Go Wholesale (CRC Retail) ประกอบกับได้มีการพัฒนารูปแบบการขายผ่านช่องทางแพลตฟอร์มดิจิทัล เพื่ออำนวยความสะดวกแก่ผู้บริโภคมากขึ้น

2. ช่องทางการค้าปลีกแบบดั้งเดิม

ในปี 2566 สถานการณ์โควิดคลี่คลาย ทำให้ภาคท่องเที่ยว กิจกรรมต่างๆ และการใช้จ่ายของผู้บริโภคเริ่มกลับมาคล้ายกับช่วงปี 2561 - 2562 ทำให้ช่องทางการค้าปลีกแบบดั้งเดิม มีการเจริญเติบโต ทั้งนี้ยังมีปัจจัยอีกหลายอย่าง ที่กระตุ้นให้การแข่งขันในช่องทางการค้าแบบดั้งเดิม ดุเดือด เข้มข้น ไม่ว่าจะเป็นการเข้ามาของคู่แข่งรายใหม่ รวมทั้งน้ำมันปาล์ม มาการิน และไขมันพืช รวมถึงน้ำมันสุขภาพ ทำให้ บริษัทฯต้องมุ่งเน้นในการพัฒนาช่องทางการจัดจำหน่าย ให้มีความแข็งแกร่ง รวดเร็ว และ เพิ่มการครอบคลุมตลาดให้ละเอียดขึ้นกว่าเดิม อย่างไรก็ตามในปี 2566 ยังคงมีการพัฒนาอย่างต่อเนื่องใน 2 เรื่องหลัก คือ

1. ช่องทางการจัดจำหน่าย:

มีการมุ่งเน้นอย่างต่อเนื่องในช่องทางการจัดจำหน่ายในส่วน ของผู้ค้าส่ง และค้าปลีกขนาดกลาง เพื่อให้สินค้ามีการกระจายตัวในตลาดมากขึ้น และป้องกันการเกิดสินค้าหมดอายุ และ ลดความเสี่ยงของธุรกิจต่างๆ เช่นหนี้เสีย

นอกจากนี้ ยังมีริเริ่มการพัฒนาการทำงานร่วมกัน กับ ห้างซูเปอร์มาร์เก็ตท้องถิ่น เพื่อให้เกิดประสิทธิภาพในการจัดการสินค้า และ ประสิทธิภาพงานขาย

2. การพัฒนาสินค้าในช่องทางเบเกอรี่:

การพัฒนาช่องทางเบเกอรี่ ยังคงเป็นเป้าหมายหลักที่ดำเนินการมาโดยตลอดหลายปีที่ผ่านมา ซึ่งทางบริษัทฯ ก็ได้เติมเต็มช่องว่างต่างๆ ทำให้ปัจจุบัน บริษัทฯสามารถตอบสนองความต้องการของลูกค้าได้หลากหลายรูปแบบมากขึ้นไม่ว่าจะเป็นเรื่องของ มาการิน ไขมันพืชผสม บัตเตอร์เบลน แป้งสาลีชนิดต่างๆ รวมถึงทีมเซฟท์ให้คำปรึกษาเกี่ยวกับผลิตภัณฑ์ให้กับทางลูกค้า

ส่วนตลาดน้ำมันพรีเมียม ตรานะเซอร์เรล ทางบริษัทฯ ยังคงพัฒนาช่องทางการจัดจำหน่าย เพื่อตอบสนองต่อกลุ่มผู้รักสุขภาพที่มีการเจริญเติบโตในตลาดการค้าปลีกแบบดั้งเดิมอย่างต่อเนื่องมาเป็นเวลาหลายปี

3. กลุ่มผู้ประกอบการอาหาร

ธุรกิจในกลุ่มผู้ประกอบการอาหารในปีที่ผ่านมา นักท่องเที่ยวเริ่มฟื้นตัวแต่ยังไม่เต็มรูปแบบ ผู้ประกอบการร้านอาหาร โรงแรม ไนท์คลับ ธุรกิจจัดเลี้ยง รวมถึงสายการบิน บางรายไม่สามารถกลับมาประกอบกิจกรรมได้เหมือนช่วงก่อนโควิด ทำให้บริษัทมียอดขายทรุดตัวจากปีก่อน หมวดธุรกิจประเภทเบเกอรี่ ยังมีความต้องการสินค้าเบเกอรี่สำเร็จรูป สอดคล้องกับการมุ่งเน้นการพัฒนาสินค้าคุณภาพให้สอดคล้องกับตลาดมากขึ้น อาหารที่สามารถเก็บไว้ทานได้ เน้นความสะดวก ตอบสนองความคาดหวังของเจ้าของธุรกิจเบเกอรี่ ซึ่งส่งผลให้บริษัทยังคงมียอดขายเพิ่มขึ้นจากสินค้ากลุ่มนี้ประมาณร้อยละ 30 จากปีที่ผ่านมา ตอกย้ำจุดเปลี่ยนสำคัญของธุรกิจกลุ่มผู้ประกอบการอาหารในประเทศไทยและจะส่งผลดีต่อธุรกิจเราจากนี้ต่อไปในอนาคต

4. กลุ่มลูกค้าอุตสาหกรรม

ในปี 2566 ช่องทางกลุ่มลูกค้าอุตสาหกรรมมีการเจริญเติบโตอย่างต่อเนื่อง โดยที่บริษัทฯ ยังคงมุ่งเน้นในการทำงานร่วมกับลูกค้า โดยการริเริ่ม และ พัฒนาลินค้าให้สอดคล้องกับลูกค้าในแต่ละกลุ่มอุตสาหกรรมแต่ละประเภท โดยกลุ่มสินค้าหลักยังเป็นผลิตภัณฑ์ น้ำมัน และ ไขมันพืช

นอกจากนี้ การที่บริษัทมีการพัฒนาคุณภาพ มาตรฐาน ของผลิตภัณฑ์กลุ่มน้ำมัน และไขมันพืช อย่างต่อเนื่อง ทำให้ทางบริษัทสามารถรักษา และ สร้างฐานลูกค้าใหม่ๆ ได้อย่างมีประสิทธิภาพ ตลอดปีที่ผ่านมา

การจัดจำหน่ายและช่องทางการจัดจำหน่าย

บริษัทมีการบริหารช่องทางการจัดจำหน่าย โดยบริหารผ่าน ช่องทางการค้าปลีกแบบดั้งเดิม ช่องทางการค้าปลีกสมัยใหม่ ร้านสะดวกซื้อ ช่องทางฟู้ดเซอร์วิส ช่องทางอุตสาหกรรม ช่องทางออนไลน์ และช่องทางส่งออก ซึ่งครอบคลุมและสามารถตอบสนองความต้องการสินค้าและบริการ ของลูกค้าได้อย่างทั่วถึง

สัดส่วนการจำหน่ายในประเทศและต่างประเทศในระยะ 3 ปีที่ผ่านมา

	2566	2565	2564
การจำหน่ายในประเทศ	96.84%	95.64%	96.60 %
การจำหน่ายต่างประเทศ	3.16%	4.36%	3.40 %

ผลิตภัณฑ์น้ำมันปาล์มส่วนใหญ่เป็นการจำหน่ายในประเทศ สำหรับการจำหน่ายต่างประเทศส่วนใหญ่จะเป็นผลิตภัณฑ์รอง หรือ ผลิตภัณฑ์ผลพลอยได้ ซึ่งจะผ่านนายหน้าตัวแทน ซึ่งมีสำนักงานใหญ่ในประเทศสิงคโปร์ ประเทศที่ส่งออก ได้แก่ จีน อินเดีย มาเลเซีย บังคลาเทศ ปากีสถาน เป็นต้น

การจัดการผลิตภัณฑ์

เรื่องเด่นของสินค้า

ผลิตภัณฑ์ ตราหยก เอ็กซ์ตรา

ในปี 2566 เป็นกระแสระดับโลกที่ผู้บริโภคให้ความสนใจกับเทรนด์สำหรับสุขภาพและการเป็นอยู่ที่ดีมากยิ่งขึ้น หยก เอ็กซ์ตราจึงเป็นแบรนด์สำคัญที่มาเสริมทัพเพื่อตอบโจทย์คนรักสุขภาพที่นับวันยังมีจำนวนเพิ่มมากขึ้นเรื่อยๆ เป็นการขยายตลาดและให้สินค้าของล้ำสูงเข้าถึงลูกค้าอย่างต่อเนื่อง ในปี 2566 เราได้เล็งเห็นโอกาสในการทำกิจกรรมการตลาดแบบ 360 องศา ทั้งในออนไลน์และออฟไลน์ เพื่อตอบสนองและครอบคลุมกับพฤติกรรมที่เปลี่ยนแปลงไม่หยุดนิ่งของกลุ่มเป้าหมาย และเน้นให้ผู้บริโภครับรู้และเชื่อมั่นในคุณค่าของผลิตภัณฑ์ ในช่องทางออนไลน์ เรามีการเปิดช่องแชร์คลิปทำอาหารในแพลตฟอร์ม Tiktok (@Yokkitchen) และเราทำกิจกรรมออกบูทชิมอย่างต่อเนื่องในหลายๆงาน เช่น งาน THAIFEX - Anuga Asia 2566, งานแมคโคร HORECA และกิจกรรมแจกดิจิทัลในร้านค้าหลัก



ผลิตภัณฑ์ ตราเนเชอเรล

กลุ่มสินค้าคุณภาพพรีเมียม “น้ำมันมะกอก ตราเนเชอเรล” นำเข้าจากประเทศสเปน เป็นไฮไลท์ในช่วงครึ่งปีหลังของปี 2566 มีการทุ่มงบการตลาดเพื่อสร้างการรับรู้แบรนด์ให้มากยิ่งขึ้นสู่กลุ่มเป้าหมายที่กว้างขึ้น และเพื่อสนับสนุนการจัดกิจกรรมทางการตลาดอย่างครบวงจรทั้งช่องทางออนไลน์และออฟไลน์ และเพื่อขยายฐานไปยังกลุ่มเป้าหมายคนรักสุขภาพที่ชอบทานอาหารยุโรป

นำเสนอ น้ำมันมะกอกเนเชอรัลในรายการแข่งขันทำอาหารทางโทรทัศน์ที่ได้รับความนิยมสูงสุด "Iron Chef Thailand" เพื่อตอกย้ำความเป็นผู้นำของแบรนด์ในตลาดน้ำมันระดับพรีเมียม



นอกจากนั้น ก็มีกลุ่มสินค้าที่ดีต่อสุขภาพ คือ “เส้นพาสต้า ออร์แกนิก เนเชอรัล” ที่ลูกค้าสามารถมั่นใจในความออร์แกนิก ด้วยการรับรองจาก 2 สถาบันชั้นนำ จากทั้งฝั่งยุโรปและอเมริกา นำเข้าความอร่อยด้วยรสชาติแบบต้นฉบับจากประเทศอิตาลี ตลอดไตรมาส 4 ของปี ได้มีแผนการตลาดประชาสัมพันธ์ในช่องทางออนไลน์พร้อมไปกับกิจกรรมในร้านค้ามากมาย



ยูเอฟซีเวลเวท นมข้าวโอ๊ตรสช็อกโกแลต ขนาด 1,000 มล.

ในปี 2566 ตลาดนมจากพืชเติบโตอย่างมาก เพื่อการขยายฐานลูกค้าต่อเนื่อง ยูเอฟซีเวลเวท ได้ออกผลิตภัณฑ์นมมะพร้าวและนมข้าวโอ๊ต รสช็อกโกแลต กล่องขนาด 1,000 มล. โดยใช้ช็อกโกแลตเกรดพรีเมียม เพิ่มรสอร่อย อีกทั้งยังให้ประโยชน์ต่อร่างกาย ดีต่อสุขภาพ วางจำหน่ายที่ซูเปอร์มาร์เก็ต และไฮเปอร์มาร์เก็ต และตลาดส่งออกเช่น ประเทศสิงคโปร์ มาเลเซีย UK เป็นต้น



ลักษณะการจัดให้ได้มาซึ่งผลิตภัณฑ์

ผลิตภัณฑ์หลักของบริษัท ได้แก่ ผลิตภัณฑ์จากน้ำมันปาล์มซึ่งผ่านกรรมวิธีการกลั่น และผลิตภัณฑ์ต่อเนื่องอื่นๆ โดยบริษัทดำเนินการผลิตเอง ทั้งนี้เป็นการผลิตจากน้ำมันปาล์มดิบ (CPO) และน้ำมันเมล็ดในปาล์มดิบ (CPKO) ซึ่งบริษัทมีการจัดหาวัตถุดิบมาจากโรงงานสกัดน้ำมันปาล์มดิบที่ จ. ตราชู ซึ่งเป็นโรงงานของบริษัท รวมถึงการซื้อวัตถุดิบมาจากบริษัท สหอุตสาหกรรมน้ำมันปาล์ม จำกัด (มหาชน) ซึ่งเป็นบริษัทย่อย ส่วนที่เหลือเป็นการซื้อวัตถุดิบมาจากโรงสกัดน้ำมันปาล์มดิบรายอื่นๆ จากภายนอก

สำหรับผลิตภัณฑ์น้ำมันพืชประเภทอื่น รวมถึงผลิตภัณฑ์ต่อเนื่อง บริษัทมีทั้งดำเนินการผลิตเอง การนำเข้าจากต่างประเทศและซื้อจากผู้ผลิตในประเทศเพื่อนำมาผลิตและจำหน่ายต่อ

การผลิต

ปัจจุบัน บริษัทมีโรงงานอยู่ 2 แห่ง ดังนี้

1. โรงสกัดน้ำมันปาล์มดิบ ตั้งอยู่ที่ 99/9 หมู่ 2 ถ.สิเกา-ควนขัน ต.กะลาเส อ.สิเกา จ.ตรัง 92150

	2564	2565	2566
กำลังการผลิตเต็มที่ (หน่วย : ตัน-วัตถุดิบ)			
แผนกผลิตน้ำมันปาล์มดิบ	394,200	394,200	394,200
แผนกผลิตน้ำมันเมล็ดในปาล์ม	36,792	36,792	36,792
ปริมาณการผลิตจริง (หน่วย : ตัน-วัตถุดิบ)			
แผนกผลิตน้ำมันปาล์มดิบ	201,072	196,506	123,068
แผนกผลิตน้ำมันเมล็ดในปาล์ม	10,210	9,940	6,558
อัตราการใช้กำลังการผลิต (%)			
แผนกผลิตน้ำมันปาล์มดิบ	51.01	49.85	31.00
แผนกผลิตน้ำมันเมล็ดในปาล์ม	27.75	27.02	18.00
อัตราเพิ่มของปริมาณการผลิต (%)			
แผนกผลิตน้ำมันปาล์มดิบ	26	-2	-37
แผนกผลิตน้ำมันเมล็ดในปาล์ม	25	-3	-34

- หมายเหตุ**
1. จำนวนกะที่สามารถผลิตได้วันละ 3 กะ
 2. จำนวนกะที่ผลิตจริงวันละ 2 กะ หรือ 3 กะ (กะละ 8 ชั่วโมง) ขึ้นอยู่กับปริมาณของผลปาล์มสด

2. โรงงานกลั่นน้ำมันปาล์ม ตั้งอยู่ที่ 236 หมู่ 4 นิคมอุตสาหกรรมบางปู ถ.สุขุมวิท ต.แพรกษา

อ. เมืองสมุทรปราการ จ. สมุทรปราการ 10280

	2564	2565	2566
กำลังการผลิตเต็มที่ (หน่วย : ตัน-วัตถุดิบ)			
แผนกลั่นน้ำมันปาล์มบริสุทธิ์	255,500	255,500	255,500
แผนแยกส่วนน้ำมันปาล์ม	262,800	262,800	262,800
แผนไฮโดรเจน	43,800	43,800	43,800
แผนกมาการีนและไขมันพืชผสม	35,040	37,824	40,880
ปริมาณการผลิตจริง (หน่วย : ตัน-วัตถุดิบ)			
แผนกลั่นน้ำมันปาล์มบริสุทธิ์	193,390	192,368	218,829
แผนแยกส่วนน้ำมันปาล์ม	101,146	96,288	112,800
แผนไฮโดรเจน	22,300	22,999	23,755
แผนกมาการีนและไขมันพืชผสม	13,523	14,615	15,671
อัตราการใช้กำลังการผลิต (%)			
แผนกลั่นน้ำมันปาล์มบริสุทธิ์	76	75	86
แผนแยกส่วนน้ำมันปาล์ม	38	37	43
แผนไฮโดรเจน	51	53	54
แผนกมาการีนและไขมันพืชผสม	39	39	38
อัตราเพิ่มของปริมาณการผลิต (%)			
แผนกลั่นน้ำมันปาล์มบริสุทธิ์	12.22	-0.53	14
แผนแยกส่วนน้ำมันปาล์ม	27.32	-4.80	17
แผนไฮโดรเจน	7.33	3.13	3
แผนกมาการีนและไขมันพืชผสม	-3.47	8.07	7

หมายเหตุ 1. จำนวนกะที่สามารถผลิตได้วันละ 3 กะ ต่อแผนการผลิต

2. จำนวนกะที่ผลิตจริง

- แผนกลั่น แผนกแยกส่วน และแผนกไฮโดรเจน ดำเนินการผลิตวันละ 3 กะ (กะละ 8 ชั่วโมง)
 - แผนกมาการีนและไขมันพืชผสม ดำเนินการผลิตวันละ 1 กะ หรือ 2 กะ (กะละ 8 ชั่วโมง)
- ขึ้นอยู่กับปริมาณความต้องการของลูกค้าในแต่ละเดือน

การจัดหาวัตถุดิบ

น้ำมันปาล์มดิบเป็นวัตถุดิบที่สำคัญในการผลิตผลิตภัณฑ์ของบริษัท โดยคิดเป็นประมาณร้อยละ 85 ของต้นทุนการผลิต วัตถุดิบที่สำคัญในการผลิตน้ำมันปาล์มดิบ คือ ผลปาล์มสด ผลของปาล์มน้ำมันจะประกอบด้วยส่วนสำคัญ 2 ส่วนที่ให้น้ำมัน คือ ส่วนที่เป็นเนื้อของผล (Pericarp) ให้น้ำมันปาล์มดิบ (Crude Palm Oil) และส่วนที่เป็นเนื้อในของเมล็ดในปาล์มให้น้ำมันเมล็ดในปาล์ม (Crude Palm Kernel Oil) อัตราการสกัดน้ำมันจะมีมากหรือน้อยขึ้นอยู่กับพันธุ์ ปริมาณน้ำฝน การบำรุงรักษา และกรรมวิธีในการสกัด โดยเฉลี่ยแล้วเนื้อของผลปาล์มจะมีน้ำมันอยู่ร้อยละ 17-20 ส่วนเมล็ดในปาล์มจะมีน้ำมันอยู่ร้อยละ 40-45

ผลปาล์มสดที่ใช้ในการผลิตน้ำมันปาล์มดิบได้มาจากสวนปาล์มของเกษตรกรรายย่อย รายใหญ่ และเอกชนที่ทำหน้าที่เป็นผู้รวบรวมผลปาล์มมาจำหน่าย บริษัทรับซื้อผลปาล์มสดเพื่อป้อนเข้าสู่โรงงานสกัดของบริษัทที่จังหวัดตรัง และผลิตเป็นน้ำมันปาล์มดิบ จากนั้นขนส่งน้ำมันปาล์มดิบป้อนเข้าสู่โรงงานกลั่นน้ำมันปาล์ม ที่นิคมอุตสาหกรรมบางปู และผลิตเป็นน้ำมันปาล์มผ่านกรรมวิธีการกลั่น

น้ำมันปาล์มดิบที่ใช้ผลิตผลิตภัณฑ์หลักของบริษัท ส่วนหนึ่งได้จากโรงงานสกัดของบริษัทที่จังหวัดตรัง และส่วนหนึ่งซื้อมาจากโรงงานสกัดน้ำมันปาล์มดิบทั่วทุกภาคของประเทศไทย อย่างไรก็ตาม บริษัทมีนโยบายไม่พึ่งพิงผู้จำหน่ายรายใดมากเกินไป ทั้งนี้ เพื่อประกันความพอเพียงของวัตถุดิบที่ต้องใช้ในการผลิต โดยในระยะ 3 ปีที่ผ่านมา บริษัทไม่มีการซื้อวัตถุดิบจากผู้จำหน่าย วัตถุดิบรายใดๆ ที่มีมูลค่าเกินกว่าร้อยละ 30 ของมูลค่าการซื้อวัตถุดิบทั้งหมด

สภาพปัญหาเกี่ยวกับวัตถุดิบ

จากที่ได้กล่าวไปแล้วข้างต้น ปัจจุบัน ประเทศไทยยังมีปัญหาเรื่องผลปาล์มสดที่ไม่พอเพียงเมื่อเทียบกับกำลังการผลิตของโรงสกัดน้ำมันปาล์มทั้งประเทศ นับว่าเป็นปัจจัยสำคัญที่ทำให้เกิดการแข่งขันกันซื้อผลปาล์มสดจากเกษตรกรเพื่อลดต้นทุนการผลิตให้มากที่สุด ทำให้บางครั้งไม่ได้ให้ความสำคัญของคุณภาพวัตถุดิบเท่าที่ควร

ถึงแม้ว่าประเทศไทยมีศักยภาพในการพัฒนาอุตสาหกรรมปาล์มน้ำมันแต่การพัฒนาการใช้ประโยชน์จากปาล์มน้ำมันยังคงเป็นไปอย่างจำกัด น้ำมันที่ผลิตได้จะถูกนำไปใช้เพื่อการบริโภคและผลิตไบโอดีเซล เป็นหลัก ผลผลิตต่อไร่ในระดับต่ำส่งผลกระทบต่อต้นทุนการปลูกปาล์ม การพัฒนาปาล์มน้ำมันให้ได้ผลผลิตสูงจำเป็นต้องมีการจัดการอย่างถูกวิธีและเป็นระบบ โดยเฉพาะการจัดการสวนปาล์มน้ำมัน ซึ่งเป็นกิจกรรมที่ต้องใช้เงินลงทุนสูงและเป็นไปอย่างถูกต้องตามหลักวิชาการ ดังนั้นหากพิจารณาโครงสร้างอุตสาหกรรมปาล์มน้ำมันของไทยจะพบว่ายังด้อยกว่าประเทศมาเลเซียซึ่งเป็นผู้ผลิตรายใหญ่ในทุกระดับการผลิต เนื่องจากประเทศมาเลเซียเป็นประเทศที่มีการพัฒนาปาล์มน้ำมันมานาน โดยได้พัฒนาพันธุ์ปาล์ม ขยายพื้นที่เพาะปลูก และพัฒนาอุตสาหกรรมแปรรูป นอกจากนี้ทางการมาเลเซียยังให้ความช่วยเหลืออุตสาหกรรมปาล์มน้ำมันในประเทศอย่างครบวงจร โครงสร้างการปลูกปาล์มของประเทศมาเลเซีย ประกอบด้วย ผู้ปลูกปาล์มน้ำมันรายใหญ่ทั้งภาครัฐและเอกชน ร้อยละ 80-90 มีพื้นที่ปลูกปาล์มน้ำมันเกือบครึ่งหนึ่งของประเทศและมีผลผลิตเฉลี่ย 4-5 ตันต่อไร่ต่อปี ซึ่งสามารถป้อนวัตถุดิบให้กับโรงงานสกัดน้ำมันปาล์มดิบและโรงงานกลั่นน้ำมันปาล์มบริสุทธิ์ ตลอดจนอุตสาหกรรมแปรรูปได้อย่างสม่ำเสมอตลอดทั้งปี ทำให้มีต้นทุนต่ำทั้งต้นทุนการผลิตผลปาล์มสดและต้นทุนการสกัดน้ำมันปาล์ม หากเปรียบเทียบกับผู้ปลูกปาล์มน้ำมันของประเทศไทยร้อยละ 80-90 เป็นเกษตรกรรายย่อย ผลผลิตต่อไร่อยู่ในระดับต่ำ อีกทั้งอัตราการสกัดน้ำมันปาล์มดิบก็อยู่ในระดับค่อนข้างต่ำเพียงร้อยละ 17-18 ในขณะที่มาเลเซียได้รับร้อยละ 20-22 นอกจากนี้การใช้ปุ๋ยก็อยู่ในอัตราต่ำ เนื่องจากขาดเงินทุนและเทคโนโลยีในการดูแลรักษา การกำจัดศัตรูพืช โรค แมลง ทำให้ผลผลิตปาล์มสดที่ได้มีคุณภาพไม่ดีเท่าที่ควร

การใช้วัสดุทดแทน

เนื่องจากบริษัทมีโรงงานสกัดน้ำมันปาล์มดิบเป็นของตนเอง ซึ่งใช้วัตถุดิบหลัก คือ ผลปาล์มสด ในการสกัดเป็นน้ำมันปาล์มดิบและน้ำมันเมล็ดในปาล์มดิบเพื่อป้อนเข้าสู่โรงงานกลั่นน้ำมันปาล์มที่นิคมอุตสาหกรรมบางปู ได้ประมาณร้อยละ 15 - 20 ของการใช้น้ำมันปาล์มดิบและน้ำมันเมล็ดในปาล์มดิบทั้งหมด เครื่องจักรของโรงสกัดน้ำมันปาล์มดิบดังกล่าว นอกจากจะใช้ผลปาล์มสดเป็นวัตถุดิบแล้ว ไม่สามารถใช้วัตถุดิบชนิดอื่นๆ ที่จะทำให้ผลผลิตในรูปของน้ำมันปาล์ม

ในส่วนของโรงงานกลั่นน้ำมัน ที่นิคมอุตสาหกรรมบางปูนั้น มีวัตถุดิบหลัก คือ น้ำมันปาล์มดิบ ซึ่งเครื่องจักรดังกล่าว บริษัทสามารถใช้กลั่นน้ำมันชนิดอื่นๆ ได้ เช่น น้ำมันถั่วเหลือง น้ำมันมะพร้าว น้ำมันเมล็ดในปาล์ม น้ำมันข้าวโพด น้ำมันเมล็ดดอกทานตะวัน น้ำมันคาโนล่า น้ำมันรำข้าว เป็นต้น

ผู้จำหน่ายวัตถุดิบ

โรงงานสกัดน้ำมันปาล์มดิบมีทั้งหมดประมาณ 128 แห่งในปัจจุบัน โดยเปิดดำเนินการจำนวน 108 แห่ง ส่วนใหญ่กระจายตัวอยู่ใกล้แหล่งปลูกปาล์มในภาคใต้ โดยในช่วง 5 ปีที่ผ่านมา มีการเพิ่มขึ้นของโรงงานสกัดน้ำมันปาล์มมากกว่า 30 โรงงาน และโรงงานที่มีอยู่เดิมก็มีการขยายกำลังการผลิต นับว่าเป็นปัจจัยสำคัญที่ทำให้เกิดการแข่งขันกันซื้อผลปาล์มสดจากเกษตรกรเพื่อลดต้นทุนการผลิตต่อหน่วยให้มากที่สุด สาเหตุที่โรงงานสกัดน้ำมันปาล์มดิบจะกระจายอยู่ใกล้แหล่งปลูกปาล์มนั้น เนื่องจากเมื่อตัดผลปาล์มสดจากต้นจะต้องส่งโรงงานสกัดน้ำมันภายใน 24 ชั่วโมง หากปล่อยทิ้งไว้จะทำให้ปาล์มที่สกัดได้มีปริมาณและคุณภาพลดลง

สัดส่วนการซื้อวัตถุดิบในประเทศและต่างประเทศ

ในปี 2566 บริษัทมีสัดส่วนการซื้อวัตถุดิบจากต่างประเทศมีมูลค่าคิดเป็นสัดส่วนร้อยละ 3.73 ของมูลค่าการซื้อวัตถุดิบทั้งหมด (2565 : ร้อยละ 6.16)

ทรัพย์สินที่ใช้ในการประกอบธุรกิจ

1) ทรัพย์สินถาวร

ณ สิ้นปี 2566 บริษัทและบริษัทย่อย มีทรัพย์สินที่ใช้ประกอบธุรกิจ สวนป่าลมน้ำมัน โรงสกัดน้ำมันปาล์มดิบและน้ำมันเมล็ดในปาล์ม และโรงกลั่นน้ำมันปาล์ม ตลอดจนโรงงานผลิตผักผลไม้กระป๋องและน้ำผลไม้ ดังนี้

ประเภท/ลักษณะทรัพย์สิน	มูลค่า (ล้านบาท)	ประเภทการ ถือครองสิทธิ์
1. ที่ดินทำสวนปาล์ม เนื้อที่ 13,461.84 ไร่ ของบริษัทย่อย ค่าเผื่อการด้อยค่าของที่ดินของบริษัทย่อย	686.09 (8.14)	โฉนด, น.ส.3ก, น.ส.3
2. ที่ดิน 5 แปลง เนื้อที่ 120 ไร่ 2 งาน 44 ตารางวา โดยมีที่ตั้งดังนี้ 2.1 เนื้อที่ 83 ตารางวา เลขที่ 64 ซ. บางนา-ตราด 25 ถนนบางนา-ตราด แขวงบางนาเหนือ เขตบางนา กทม.10260 2.2 เนื้อที่ 74 ตารางวา เลขที่ 60 ซ. บางนา-ตราด 25 ถนนบางนา-ตราด แขวงบางนาเหนือ เขตบางนา กทม.10260 2.3 เนื้อที่ 18 ไร่ 1 งาน 23 ตารางวา เลขที่ 236 หมู่ 4 นิคมอุตสาหกรรมบางปู อำเภอเมืองสมุทรปราการ สมุทรปราการ 10280 2.4 เนื้อที่ 100 ไร่ 3 งาน 182 ตารางวา เลขที่ 99/9 หมู่ 2 ถ.สีเกา-ควนกุ่ม ต.กะลาเส อ.สีเกา จ.ตรัง 92150	31.45	โฉนด
3. ที่ดินโรงงาน สำนักงาน บ้านพัก เนื้อที่ 153.10 ไร่ ของบริษัทย่อย	0.75	โฉนด
4. อาคารสำนักงาน อาคารโรงงาน บ้านพักพนักงาน ของบริษัทย่อย	66.00	เป็นเจ้าของ
5. อาคารสำนักงานสาขา อาคารโรงงาน 2 แห่ง (ตั้งอยู่ที่นิคมอุตสาหกรรมบางปู จ.สมุทรปราการ และ จ.ตรัง) และ บ้านพักพนักงาน	120.32	เป็นเจ้าของ
6. โกดังคลังสินค้า	43.10	เป็นเจ้าของ
7. เครื่องจักรโรงงานกลั่นน้ำมันปาล์ม	431.71	เป็นเจ้าของ
8. เครื่องจักรโรงงานสกัดน้ำมันปาล์มดิบและน้ำมันเมล็ดในปาล์ม จังหวัดตรัง	174.31	เป็นเจ้าของ
9. เครื่องจักรและอุปกรณ์ของบริษัทย่อย	150.69	เป็นเจ้าของ
10. ยานพาหนะของบริษัท	2.78	เป็นเจ้าของ
11. ยานพาหนะของบริษัทย่อย	39.50	เป็นเจ้าของ
12. ยานพาหนะของบริษัทย่อย	4.82	เป็นเจ้าของ
13. เครื่องตกแต่งติดตั้งและอุปกรณ์สำนักงานของบริษัท	37.55	เป็นเจ้าของ
14. เครื่องตกแต่งติดตั้งและอุปกรณ์สำนักงานของบริษัทย่อย	2.66	เป็นเจ้าของ
15. ต้นทุนการพัฒนาการปลูกปาล์มน้ำมัน	0.13	เป็นเจ้าของ
16. ต้นทุนการพัฒนาการปลูกปาล์มน้ำมันของบริษัทย่อย	166.22	เป็นเจ้าของ

ประเภท/ลักษณะทรัพย์สิน	มูลค่า (ล้านบาท)	ประเภทการ ถือครองสิทธิ์
17. โรงงานจังหวัดลำปาง และ ไร่จังหวัดลำปาง สถานที่ตั้งโรงงาน 64 – 64/1 หมู่ 1 ถ.ลำปาง-เชียงใหม่ อ.เมือง จ.ลำปาง สถานที่ตั้งไร่ 109 ต.ดถนนเลียบบคลองส่งน้ำฝั่งใต้ ต.พิชัย อ.เมือง จ.ลำปาง - ที่ดิน - โรงงานจังหวัดลำปาง เนื้อที่ 64 ไร่ 3 งาน 51 ตารางวา - ที่ดิน - จังหวัดลำปาง เนื้อที่ 1,494 ไร่ 1 งาน 98 ตารางวา - ที่ดิน - โรงงานจังหวัดลำปาง ต.ปงแสนทอง - อาคารและส่วนปรับปรุงอาคารและงานระหว่างก่อสร้าง - เครื่องจักร อุปกรณ์ เครื่องมือ เครื่องใช้	58.25 76.48 1.00 39.05 87.89	เป็นเจ้าของ เป็นเจ้าของ เป็นเจ้าของ
18. โรงงานจังหวัดนครปฐม สถานที่ตั้ง 469/1 ถ.พระประโทน-บ้านแพ้ว หมู่ 3 ต.ดอนยายหอม อ.เมือง จ.นครปฐม - ที่ดิน-โรงงาน จ.นครปฐม เนื้อที่ 31 ไร่ 57 ตารางวา - อาคารและส่วนปรับปรุงอาคาร - เครื่องจักร อุปกรณ์ เครื่องมือ เครื่องใช้	24.14 87.80 229.23	เป็นเจ้าของ เป็นเจ้าของ เป็นเจ้าของ
19. โรงงานจังหวัดเชียงใหม่ - เครื่องจักร อุปกรณ์ เครื่องมือ เครื่องใช้	-	เป็นเจ้าของ
20. สำนักงาน สถานที่ตั้ง 60 ซอยบางนา-ตราด 25 ถ.บางนา-ตราด แขวงบางนาเหนือ เขตบางนา กรุงเทพฯ 10260 - ส่วนปรับปรุงอาคาร - อุปกรณ์ เครื่องใช้	0.15 2.43	เป็นเจ้าของ เป็นเจ้าของ
21. โครงการปลูกป่าล้มทดแทนและแปลงเพาะของบริษัทย่อย	2.12	เป็นเจ้าของ
22. สิทธิครอบครองที่ดินของบริษัทย่อย	-	เป็นเจ้าของ
23. งานระหว่างก่อสร้าง	120.83	เป็นเจ้าของ
24. งานระหว่างก่อสร้างของบริษัทย่อย	4.30	เป็นเจ้าของ
25. งานระหว่างก่อสร้างของบริษัทย่อย	21.17	เป็นเจ้าของ
รวมทรัพย์สินถาวร	2,704.78	

2) ทรัพย์สินไม่มีตัวตน

ประเภท/ลักษณะทรัพย์สิน	มูลค่า (ล้านบาท)
1. คอมพิวเตอร์ ซอฟต์แวร์	5.25
2. คอมพิวเตอร์ ซอฟต์แวร์ ของบริษัทย่อย	0.25
3. คอมพิวเตอร์ ซอฟต์แวร์ ของบริษัทย่อย	0.20
รวมทรัพย์สินไม่มีตัวตน	5.71

3) ทรัพย์สินไม่ได้ใช้ในการดำเนินงาน

ประเภท/ลักษณะทรัพย์สิน	มูลค่า (ล้านบาท)
1. อาคารโรงงาน อ.แม่แตง จ.เชียงใหม่ ของบริษัทย่อย	-
2. ที่ดิน อ.พร้าว จ.เชียงใหม่ 27-1-56 ไร่ ของบริษัทย่อย	5.48
3. ที่ดิน อ.แม่แตง จ.เชียงใหม่ 30-0-94 ไร่ ของบริษัทย่อย	21.16
4. ที่ดิน อ.พระปฐมเจดีย์ จ.นครปฐม 10-1-39 ไร่ ของบริษัทย่อย	2.05
5. ที่ดิน อ.เมืองลำปาง จ.ลำปาง 361-1-98 ไร่ ของบริษัทย่อย	22.30
6. ที่ดิน อ.เมืองลำปาง จ.ลำปาง 29-2-90 ไร่ ของบริษัทย่อย	9.20
7. อาคารโรงงาน อ.เมืองลำปาง จ.ลำปาง ของบริษัทย่อย	1.58
รวมทรัพย์สินไม่ได้ใช้ในการดำเนินงาน	61.77

บริษัท สหอุตสาหกรรมน้ำมันปาล์ม จำกัด (มหาชน) มีการทำสัญญาเช่าสวนปาล์มน้ำมันจากบริษัทย่อย คือ บริษัท พันธุ์ศรีวิวัฒน์ จำกัด โดยบริษัท ประจักษ์วิวัฒน์ จำกัด ซึ่งเป็นบริษัทย่อยของบริษัท พันธุ์ศรีวิวัฒน์ จำกัด เป็นผู้เช่าที่ราชพัสดุ กรมธนารักษ์ ซึ่งบริษัท พันธุ์ศรีวิวัฒน์ จำกัด ใช้ที่ดินดังกล่าวในการทำสวนปาล์ม และให้บริษัท สหอุตสาหกรรมน้ำมันปาล์ม จำกัด (มหาชน) เช่าสวนปาล์มดังกล่าว

ผู้ถือหุ้น

ณ วันที่ 10 มีนาคม 2566 บริษัทมีผู้ถือหุ้นรายใหญ่ 10 รายแรกดังนี้

ลำดับ	ชื่อผู้ถือหุ้น	จำนวนหุ้นสามัญ	ร้อยละของจำนวนหุ้นสามัญทั้งหมดที่ออกและเรียกชำระแล้ว
1	บริษัท ล่าสูง โฮลดิ้ง จำกัด ¹	345,323,250	42.11
2	HAP SENG CONSOLIDATED BERHAD ²	164,000,020	20.00
3	LAM SOON CANNERY PTE LTD. ³	61,358,060	7.48
4	CGS - CIMB SECURITIES (SINGAPORE) PTE LTD	52,971,300	6.46
5	LGT BANK (SINGAPORE) LTD.	38,151,500	4.65
6	นายสุวิทย์ เลาหะพลวัฒนา	16,840,456	2.05
7	CGS - CIMB SECURITIES (HONGKONG) LIMITED	13,255,000	1.62
8	นางสุภาภรณ์ สมิทินันท์	9,652,700	1.18
9	นายอนันต์ ระวีแสงสุรย์	9,134,400	1.11
10	บริษัท ไทยเอ็นวีดีอาร์ จำกัด	8,949,780	1.09

ที่มา : บริษัท ศูนย์รับฝากหลักทรัพย์ (ประเทศไทย) จำกัด

หมายเหตุ :

¹ บริษัท ล่าสูง โฮลดิ้ง จำกัด เป็นบริษัทโฮลดิ้งที่มีธุรกิจเพื่อการลงทุนในบริษัทอื่น ณ วันที่ 31 ธันวาคม 2566 บริษัท ล่าสูง โฮลดิ้ง จำกัด มีผู้ถือหุ้นตั้งแต่ ร้อยละ 10 ขึ้นไป ดังนี้

ลำดับ	ชื่อผู้ถือหุ้น	ร้อยละของจำนวนหุ้นสามัญทั้งหมดที่ออกและเรียกชำระแล้ว
1	บริษัท น้ำมันพีซกรุงเทพ จำกัด (บริษัท น้ำมันพีซกรุงเทพ จำกัด เป็นบริษัทโฮลดิ้ง ที่มีธุรกิจเพื่อการลงทุนในบริษัทอื่น โดยมีผู้ถือหุ้น ได้แก่ นายวัง ขาง ยิง ถือหุ้นร้อยละ 49)	50.00
2	นายวัง ขาง ยิง (นายวัง ขาง ยิง ไม่ได้ถือหุ้นในบริษัท ล่าสูง (ประเทศไทย) จำกัด (มหาชน))	49.00

² HAP SENG CONSOLIDATED BERHAD เป็นบริษัทโฮลดิ้ง ที่มีธุรกิจเพื่อการลงทุนในบริษัทอื่น และเป็นบริษัทจดทะเบียนในตลาดหลักทรัพย์ของประเทศไทยชื่อ Bursa Malaysia Securities Berhad ผู้ถือหุ้นรายใหญ่ของ HAP SENG CONSOLIDATED BERHAD คือ GEK POH (HOLDINGS) SDN BHD ณ วันที่ 31 ธันวาคม 2566 ถือหุ้นโดยรวมในสัดส่วนร้อยละ 62.64 โดยเป็นการถือหุ้นทางตรง จำนวนร้อยละ 54.63 และทางอ้อมจำนวนร้อยละ 8.01

³ LAM SOON CANNERY PTE. LTD. เป็นบริษัทดำเนินธุรกิจเพื่อการลงทุน
ณ วันที่ 31 ธันวาคม 2566 LAM SOON CANNERY PTE. LTD. มีผู้ถือหุ้นดังนี้

ลำดับ	ชื่อผู้ถือหุ้น	ร้อยละของจำนวนหุ้นสามัญทั้งหมดที่ออกและเรียกชำระแล้ว
1	นายวัง ขาง ยิง	80.71
2	นางสาววัง ยี่ ลิง	13.86
3	Ms. Chen Mu Hsien	5.43

จำนวนทุนจดทะเบียนและทุนชำระแล้ว

บริษัทจดทะเบียนแปรรูปเป็นบริษัทมหาชนจำกัด เมื่อวันที่ 27 ตุลาคม 2538 และได้จดทะเบียนเข้าซื้อขายในตลาดหลักทรัพย์แห่งประเทศไทยเมื่อวันที่ 20 มิถุนายน 2539 โดยใช้ชื่อย่อ “LST”

ณ วันที่ 31 ธันวาคม พ.ศ. 2566 บริษัทมีทุนจดทะเบียนและเรียกชำระแล้วจำนวน 820 ล้านบาท แบ่งเป็นหุ้นสามัญจำนวน 820 ล้านหุ้น มูลค่าที่ตราไว้หุ้นละ 1 บาท

นโยบายการจ่ายเงินปันผลของบริษัท และบริษัทย่อย

บริษัทมีนโยบายที่จะจ่ายเงินปันผลแก่ผู้ถือหุ้นเป็นจำนวนเงินไม่ต่ำกว่าร้อยละ 40 ของกำไรสุทธิหลังจากหักภาษีเงินได้ แล้ว ทั้งนี้ขึ้นอยู่กับการลงทุนในอนาคตและความต้องการเงินทุน โดยที่ประชุมคณะกรรมการได้มีมติเสนอให้จ่ายเงินปันผลสำหรับผลการดำเนินงานในปี 2566 ในอัตราหุ้นละ 0.25 บาท คิดเป็นร้อยละ 58.03 ของกำไรสุทธิหลังหักภาษี เปรียบเทียบกับการจ่ายเงินปันผลสำหรับผลการดำเนินงานในปี 2565 ในอัตราหุ้นละ 0.19 บาท คิดเป็นร้อยละ 58.62 ของกำไรสุทธิ

บริษัท สหอุตสาหกรรมน้ำมันปาล์ม จำกัด (มหาชน) มีนโยบายการจ่ายเงินปันผลในอัตราประมาณร้อยละ 50 ของกำไรสุทธิหลังหักภาษีเงินได้ ทั้งนี้ยังคงขึ้นอยู่กับผลการดำเนินงานของบริษัทและสถานะทางเศรษฐกิจด้วย

บริษัท อาหารสากล จำกัด (มหาชน) มีนโยบายที่จะจ่ายเงินปันผลแก่ผู้ถือหุ้นเป็นจำนวนเงินไม่ต่ำกว่าร้อยละ 40 ของกำไรสุทธิหลังจากหักภาษีเงินได้แล้ว ทั้งนี้ขึ้นอยู่กับการลงทุนในอนาคตและความต้องการเงินทุน

2. การบริหารจัดการความเสี่ยง

คณะกรรมการบริหารความเสี่ยง

คณะกรรมการบริษัทได้ให้ความสำคัญกับการบริหารความเสี่ยง จึงได้มีการแต่งตั้งคณะกรรมการบริหารความเสี่ยงขึ้น ในปี 2559 ซึ่งประกอบไปด้วยผู้บริหารระดับสูง และมีกรรมการผู้จัดการเป็นประธาน โดยมีหน้าที่ความรับผิดชอบตามที่กำหนดไว้ในหัวข้อ “การกำกับดูแลกิจการ” ทั้งนี้ เพื่อให้ฝ่ายบริหารประเมินความเสี่ยงของแต่ละหน่วยงานและกระบวนการทำงาน ประเมินประสิทธิภาพของมาตรการควบคุมที่มีอยู่ พร้อมทั้งนำเสนอแผนงานและวิธีการในการลดความเสี่ยงต่อคณะกรรมการบริษัท โดยผ่านการกลั่นกรองจากคณะกรรมการตรวจสอบและกำกับดูแลกิจการ

การดูแลเรื่องการใช้ข้อมูลภายใน

บริษัทมีนโยบายและวิธีการดูแลผู้บริหารในการใช้ข้อมูลภายในเพื่อเป็นประโยชน์ส่วนตัวดังนี้

1. ให้ความรู้แก่กรรมการและผู้บริหารเกี่ยวกับหน้าที่ที่ต้องรายงานการถือครองหลักทรัพย์ของตน คู่สมรส และบุตรที่ยังไม่บรรลุนิติภาวะ และบทกำหนดโทษตามพระราชบัญญัติหลักทรัพย์และตลาดหลักทรัพย์ พ.ศ. 2535 และตามข้อกำหนดของตลาดหลักทรัพย์แห่งประเทศไทย
2. ให้ผู้บริหารของบริษัทรายงานการถือครองหลักทรัพย์ต่อคณะกรรมการของบริษัททุกไตรมาสที่มีการประชุมคณะกรรมการ
3. แจ้งให้ผู้บริหารที่ได้รับทราบข้อมูลภายในที่มีสาระสำคัญมิให้เปิดเผยข้อมูลดังกล่าวแก่ผู้อื่น รวมถึงผลกระทบที่อาจจะเกิดขึ้นกับหลักทรัพย์ของบริษัท และบทกำหนดโทษตามพระราชบัญญัติหลักทรัพย์และตลาดหลักทรัพย์ พ.ศ. 2535 ที่ผู้บริหารจะได้รับหากมีการฝ่าฝืน
4. ห้ามไม่ให้กรรมการ ผู้บริหาร ผู้จัดการ และพนักงานที่ได้รับทราบข้อมูลภายในของบริษัทซื้อขายหลักทรัพย์ของบริษัทในช่วงระยะเวลาหลังจากวันสิ้นงวดบัญชีรายไตรมาสหรือรายปี จนถึง 2 วันหลังจากวันที่งบการเงินของบริษัทเผยแพร่ต่อสาธารณชน
5. กรรมการและผู้บริหารระดับสูงต้องแจ้งเกี่ยวกับการซื้อหรือขายหลักทรัพย์ของบริษัททุกครั้ง โดยแจ้งต่อเลขานุการบริษัทล่วงหน้าอย่างน้อย 1 วันก่อนทำการซื้อขาย เพื่อรายงานต่อสำนักงาน ก.ล.ต. เมื่อมีการซื้อหรือขายหลักทรัพย์ภายใน 3 วันทำการ ทั้งนี้ ตามที่พระราชบัญญัติหลักทรัพย์และตลาดหลักทรัพย์กำหนด

บริษัทได้กำหนดมาตรการรองรับความเสี่ยงเรื่องการใช้ข้อมูลภายในของบริษัท รวมถึงบทลงโทษกรณีที่มีการฝ่าฝืน ไว้ในนโยบายการกำกับดูแลกิจการ ซึ่งสามารถดูได้ที่ หัวข้อ “การกำกับดูแลกิจการ”

ปัจจัยความเสี่ยงระดับองค์กร

1) ความเสี่ยงด้านกลยุทธ์ : ความผันผวนของราคาน้ำมันปาล์ม

น้ำมันปาล์มดิบนับเป็นสินค้าโภคภัณฑ์ซึ่งมีราคาผันผวน บางช่วงเกิดปัญหาขาดแคลนหรือบางช่วงล้นตลาด ในปี 2566 ราคาเฉลี่ยรายเดือนแกว่งตัวอยู่ในช่วงระหว่าง 28.98 – 33.91 บาท/กิโลกรัม (2565 : 31.35 – 56.52 บาท/กิโลกรัม) โดยมีราคาเฉลี่ยทั้งปีที่ 31.28 บาท/กิโลกรัม ลดลงร้อยละ 28.24 จากปี 2565 ในขณะที่ราคาเฉลี่ยในตลาดโลกอยู่ที่ 29.36 บาท/กิโลกรัม (2565 : 41.11 บาท/กิโลกรัม) ความผันผวนของราคาในประเทศในระหว่างปีนับเป็นอุปสรรคสำคัญต่อการบริหารจัดการสินค้าคงคลังของบริษัท นอกจากนี้ ในช่วงฤดูกาลที่มีผลผลิตปาล์มน้ำมันออกสู่ตลาดในปริมาณมาก ปริมาณน้ำมันปาล์มดิบสะสมอยู่ในระดับสูง ทำให้ราคาผลปาล์มสดและน้ำมันปาล์มดิบลดลงอย่างมาก จนหลายครั้งภาครัฐต้องเข้ามาแทรกแซงตลาดน้ำมันปาล์ม

2) ความเสี่ยงจากนโยบายรัฐ : น้ำมันปาล์มและผลปาล์มสดเป็นสินค้าควบคุม

น้ำมันปาล์มเป็นสินค้าควบคุมตามประกาศคณะกรรมการกลางว่าด้วยราคาสินค้าและบริการ ฉบับที่ 20 พ.ศ. 2564 อย่างไรก็ตาม ปัจจุบันมีมาตรการควบคุมน้ำมันปาล์มเฉพาะเรื่องการขนย้ายเท่านั้น ไม่มีประกาศควบคุมราคาหรือการกำหนดราคาขึ้นสูงแต่อย่างใด กรมการค้าภายในเพียงแต่กำหนดให้ผู้ประกอบการต้องแจ้งรายละเอียดการซื้อและการจำหน่ายน้ำมันปาล์มรวมทั้งปริมาณคงเหลือ และสถานที่เก็บน้ำมันปาล์มดิบ โดยกรมการค้าภายในมีการประกาศโครงสร้างการคำนวณราคาประมาณการของผลปาล์ม เป็นเสมือนแนวทางในการกำหนดราคาของผู้ประกอบการธุรกิจ นอกจากนี้ สินค้าน้ำมันปาล์มยังเป็นสินค้าที่ถูกควบคุมการนำเข้า ซึ่งอาจทำให้การบริหารจัดการสินค้าคงเหลือมีข้อจำกัดในบางช่วงเวลา

นอกจากนั้น ในช่วง 2 ปีที่ผ่านมา ยังมีมาตรการ/ประกาศสำคัญที่เกี่ยวข้องกับอุตสาหกรรมปาล์มน้ำมันและน้ำมันปาล์ม เช่น ประกาศกำหนดอัตราการสกัดน้ำมันปาล์มดิบขั้นต่ำ, โครงการประกันรายได้แก่เกษตรกรสวนปาล์มน้ำมัน, แผนปฏิรูปปาล์ม น้ำมันและน้ำมันปาล์มทั้งระบบ ระยะ 20 ปี (2560 – 2579) รวมถึงพระราชบัญญัติปาล์มน้ำมันและผลิตภัณฑ์จากปาล์มน้ำมัน ซึ่งปัจจุบันอยู่ระหว่างการพิจารณา

3) ความเสี่ยงที่นอกเหนือจากการควบคุม : สภาพภูมิอากาศ

เนื่องจากวัตถุดิบหลักของบริษัทมาจากการผลิตทางการเกษตร แนวโน้มผลการดำเนินงานของบริษัทยังคงขึ้นอยู่กับปัจจัยที่ควบคุมไม่ได้ ได้แก่ สภาพภูมิอากาศ ปริมาณน้ำฝน และผลผลิตของผลปาล์มสดที่ออกสู่ตลาดในแต่ละฤดูกาล ปัจจุบันมีความผันแปรของภูมิอากาศเกิดขึ้นอย่างไม่เคยเป็นมาก่อน บางปีเกิดอุทกภัยอย่างหนัก บางปีประสบภัยแล้ง ทำให้ปริมาณผลผลิตที่ออกสู่ตลาดมีความผันผวนในแต่ละปีหรือระหว่างปี ซึ่งอาจนำไปสู่การแทรกแซงจากภาครัฐ

3. การขับเคลื่อนธุรกิจเพื่อความยั่งยืน

3.1 นโยบายและเป้าหมายการจัดการด้านความยั่งยืน

บริษัทมีความมุ่งมั่นที่จะปฏิบัติตามนโยบายการจัดการด้านความยั่งยืนระดับองค์กรที่สอดคล้องกับทิศทาง และกลยุทธ์ การดำเนินธุรกิจ ความยั่งยืนขององค์กรถูกกำหนดให้เป็นเป้าหมายสูงสุดและเป็นส่วนหนึ่งในการวางกลยุทธ์ทางธุรกิจ แนวทางปฏิบัติด้านความยั่งยืนอยู่บนพื้นฐานของประเด็นด้านสิ่งแวดล้อม ด้านสังคม ที่ครอบคลุมการเคารพสิทธิมนุษยชน รวมถึงการกำกับดูแลกิจการที่ดี ที่จะส่งเสริมให้มีการพัฒนาองค์กร เพื่อสะท้อนถึงเจตนารมณ์และความมุ่งมั่นที่จะขับเคลื่อนธุรกิจ โดยบริษัทได้นำนโยบายและแนวปฏิบัติที่งัดมาเปิดเผยบนเว็บไซต์ของบริษัท (www.lamsoon.co.th) เพื่อให้ผู้ลงทุนเข้าใจและสามารถใช้เป็นแนวทางในการติดตามทิศทาง การดำเนินธุรกิจต่อไป ซึ่งการกำหนดนโยบายและเป้าหมายการจัดการด้านความยั่งยืน บริษัทพิจารณาให้เป็นไปในทิศทางเดียวกับการดำเนินธุรกิจหรือกลยุทธ์องค์กรเพื่อให้เป็นไปตามนโยบาย แนวทางปฏิบัติและบรรลุเป้าหมายในการสร้างคุณค่าและมีผลกระทบต่อผู้มีส่วนได้เสียที่คาดหวัง เพื่อสะท้อนให้เห็นถึงเจตนารมณ์ในการพัฒนาธุรกิจที่คำนึงถึงประเด็นด้านสิ่งแวดล้อม สังคม และบรรษัทภิบาลได้อย่างยั่งยืน

3.1.1 กลยุทธ์ด้านความยั่งยืน



กลยุทธ์ด้านความยั่งยืนของบริษัท คือ NICE ที่ครอบคลุมในมิติความยั่งยืนทั้ง 3 ด้าน คือ ด้านเศรษฐกิจ ด้านสังคม และด้านสิ่งแวดล้อม กล่าวคือ

N มาจาก **Ensure**: มั่นใจว่าเรามีการใช้ทรัพยากรและพลังงานให้เกิดประโยชน์สูงสุดในทุกขั้นตอนของห่วงโซ่คุณค่า

I มาจาก **Innovate**: คิดค้นและพัฒนาผลิตภัณฑ์ที่มีคุณค่าทางโภชนาการภายใต้มาตรฐานความปลอดภัยระดับโลกด้วยเทคโนโลยีขั้นสูง

C มาจาก **Conduct**: ดำเนินธุรกิจภายใต้นโยบายการกำกับดูแลกิจการ อย่างโปร่งใสและมีความรับผิดชอบ

E มาจาก **Educate**: การให้และเพิ่มพูนความรู้แก่ประชาชน เพื่อให้เข้าใจและตระหนักถึงการบริโภคอย่างยั่งยืน

จากที่กล่าวมาข้างต้น “NICE” จึงนำไปสู่ “การบริโภคที่เป็นมิตรและยั่งยืน”

3.1.2 เป้าหมายด้านความยั่งยืน



“ Nutrition for BETTER LIFE ”

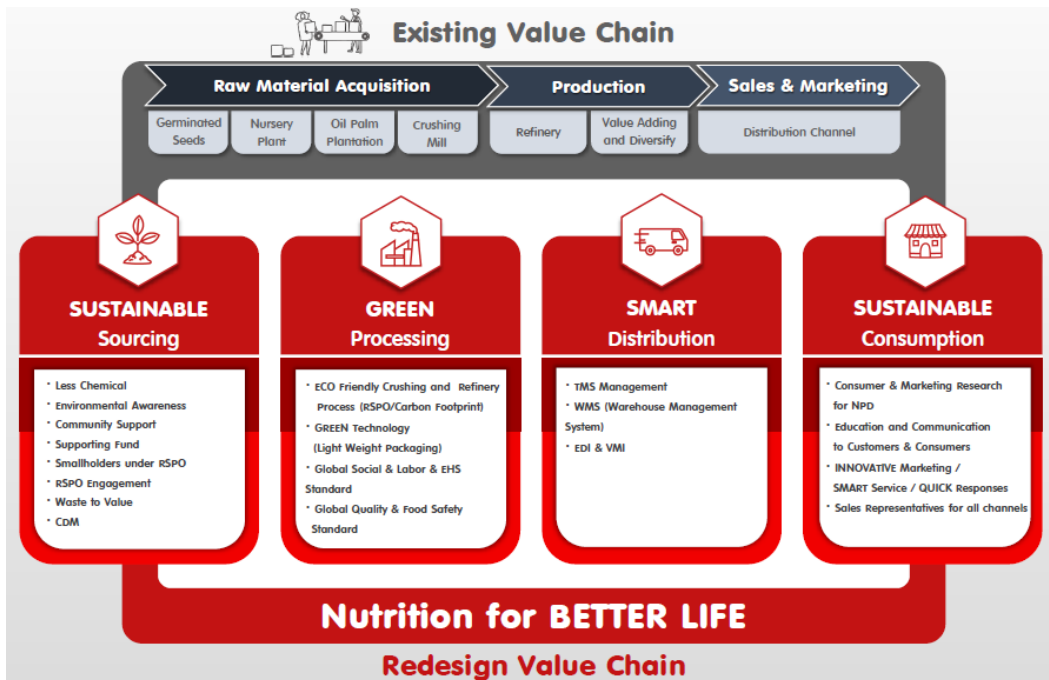
บริษัท ลำสูง (ประเทศไทย) จำกัด (มหาชน) เป็นบริษัท
ชั้นนำในการจัดหาผลิตภัณฑ์ที่มีคุณค่าทาง
โภชนาการ ด้วยการดูแลสังคมและ
สิ่งแวดล้อมเพื่อคุณภาพชีวิตที่ดีขึ้นของทุกคน



เป้าหมายด้านความยั่งยืนของบริษัท คือ “Nutrition for BETTER LIFE” ที่มุ่งสู่การเป็นบริษัทชั้นนำในการจัดหาผลิตภัณฑ์ที่มีคุณค่าทางโภชนาการ ด้วยการดูแลสังคมและสิ่งแวดล้อมเพื่อคุณภาพชีวิตที่ดีขึ้นของทุกคน

3.2 การจัดการผลกระทบต่อผู้มีส่วนได้ส่วนเสียในห่วงโซ่คุณค่าทางธุรกิจ

3.2.1 ห่วงโซ่คุณค่าของธุรกิจ



จากผลของการแพร่กระจายของสถานการณ์โควิด-19 รวมทั้งสถานการณ์สงครามรัสเซีย ยูเครน ที่ส่งผลกระทบต่อระบบห่วงโซ่อุปทานอย่างกว้างขวาง ทำให้บริษัทได้เรียนรู้จากปัจจัยด้านความเสี่ยงทั้งภายในและภายนอก ที่ส่งผลกระทบต่อการดำเนินธุรกิจ แต่ก็ยังคงปรับตัวให้เกิดโอกาสทางธุรกิจ โดยมุ่งมั่นเพื่อการดำเนินธุรกิจอย่างยั่งยืน จึงปรับเปลี่ยนกระบวนการทำงานภายในให้ทันต่อการเปลี่ยนแปลงและสอดคล้องกับนโยบายบริษัท โดยการปรับเปลี่ยนห่วงโซ่คุณค่าของธุรกิจให้เกิดประสิทธิภาพในทุกกระบวนการ โดยยังคงคำนึงถึงคุณภาพสินค้าและบริการทั้งก่อนการส่งมอบและบริการหลังการขาย เพื่อตอบสนองความคาดหวังของผู้มีส่วนได้ส่วนเสีย อันประกอบด้วยกิจกรรมบนห่วงโซ่คุณค่า ดังนี้

1. กิจกรรมหลัก (Primary activities)

ประกอบด้วยกิจกรรมที่เกี่ยวข้องกับการดำเนินธุรกิจ ดังนี้

(1) การบริหารปัจจัยการผลิต หรือ โลจิสติกส์ขาเข้า (Inbound logistics)

ในกิจกรรมต้นน้ำ ทางบริษัทได้เล็งเห็นถึงความสำคัญของการจัดหา คัดสรร วัตถุดิบในกระบวนการผลิต จนถึงการส่งมอบ บริษัทมีการคัดสรรผู้ขายที่มีมาตรฐานและเป็นมิตรต่อสิ่งแวดล้อม โดยคู่ค้าที่จะส่งสินค้ามายังบริษัทจะต้องมีมาตรฐานการผลิต ISO 9001, ISO 14001 และระบบ GHP, HACCP, ISO22000, GFSI เป็นต้น เพื่อให้มั่นใจว่าผู้ขายรายนั้นๆ มีความสำคัญกับการผลิต จนถึงการส่งมอบวัตถุดิบ และบรรจุภัณฑ์ บริษัทก็ได้มีการวางแผนการส่งมอบที่ชัดเจน เพื่อลดความสูญเสียด้านพลังงาน เวลา กำลังคน ในการทำงาน โดยแผนการส่งมอบจะเป็นการวางแผนร่วมกันกับผู้ขายอย่างเป็นระบบ โดยผู้ขายเองก็สามารถวางแผนการผลิตภายในของตัวเอง เพื่อให้ได้ประสิทธิภาพสูงสุด ภายใต้ต้นทุนการปฏิบัติการที่เหมาะสม

บริษัทมีโรงสกัดน้ำมันปาล์มดิบทางพื้นที่ภาคใต้ จ.ตรัง ซึ่งมีการส่งเสริมเกษตรกรรายย่อยในพื้นที่กว่า 100 รายในการรวมกลุ่มผลิตปาล์มน้ำมัน ภายใต้ชื่อกลุ่ม “วิสาหกิจชุมชนเกษตรกรรายย่อยผู้ผลิตปาล์มน้ำมันอย่างยั่งยืน ลิเกา-วังวิเศษ” ได้รับการรับรอง RSPO โดยมีวัตถุประสงค์ในการปลูกปาล์มน้ำมันแบบยั่งยืน ไม่รุกล้ำพื้นที่ป่าชุมชน ไม่ตัดไม้ทำลายป่าให้เป็นไปตามห่วงโซ่คุณค่าที่มุ่งเน้นการจัดซื้อจัดหอยั่งยืน และปฏิบัติการจัดการสวนปาล์มถูกหลักอาชีวอนามัย และสิ่งแวดล้อม อันเป็นส่วนหนึ่งของ Green processing เพื่อสร้างฐานการส่งมอบวัตถุดิบเข้าสู่โรงงานสกัดน้ำมันปาล์มดิบ จ.ตรัง และมั่นใจในกระบวนการผลิตที่เป็นมิตรกับสิ่งแวดล้อมภายใต้การรับรองเครื่องหมาย RSPO เช่นกัน

(2) การปฏิบัติการ (Operations)

บริษัท ลำสูง (ประเทศไทย) จำกัด (มหาชน) ผลิตและจำหน่ายผลิตภัณฑ์ ได้แก่ น้ำมันพืช ไขมันพืชผสม มากาเร็น เนยผสม และไฟฟ้าก๊าซชีวภาพ โดยมีกระบวนการทางธุรกิจ (Business Process) ที่เกี่ยวข้องกับกิจกรรมเหล่านี้ได้แก่ การออกแบบผลิตภัณฑ์ที่มีการคิดค้นนวัตกรรมและสร้างสรรค์ผลิตภัณฑ์ใหม่ การวางแผนการผลิต การจัดซื้อวัตถุดิบและบรรจุภัณฑ์ การควบคุมการผลิต โดยมีเครื่องจักรและอุปกรณ์ที่เกี่ยวข้องกับการผลิตที่มีเทคโนโลยีที่ทันสมัยและปลอดภัย และเป็นมิตรต่อสิ่งแวดล้อม มีการพัฒนาและปรับปรุงกระบวนการผลิตให้มีประสิทธิภาพมีความปลอดภัย และเป็นมิตรต่อสิ่งแวดล้อม การควบคุมคุณภาพมีการพัฒนาและปรับปรุงวิธีการวิเคราะห์คุณภาพสินค้า ให้เป็นไปอย่างรวดเร็วและมีประสิทธิภาพ การบำรุงรักษาเครื่องจักรและอุปกรณ์ ตลอดจนมีกระบวนการสรรหาทรัพยากรบุคคลที่มีความรู้ความสามารถตรงตามตำแหน่งงาน และมีการอบรมให้ความรู้แก่บุคลากรในองค์กร เพื่อเพิ่มทักษะการเรียนรู้ให้สอดคล้องและรองรับมาตรฐานคุณภาพที่สูงขึ้นในอนาคต

กระบวนการการผลิต ประเภทผลิตภัณฑ์น้ำมันและไขมัน ได้แก่ กระบวนการสกัดน้ำมันปาล์มดิบ น้ำมันเมล็ดในปาล์มดิบ และการผลิตไฟฟ้าจากก๊าซชีวภาพที่มาจากกระบวนการหมักน้ำเสียในโรงงานสกัด กระบวนการกลั่นน้ำมันและไขมันประกอบด้วย

การกำจัดยางเหนียว การฟอกสีและการกำจัดกลิ่น กระบวนการแยกส่วน กระบวนการไฮโดรจิเนชั่น การบรรจุ และการผลิตมาการีนและไขมันพืชผสม ได้แก่ การผสม การกวน การบรรจุ

นอกจากนี้ บริษัทมีการนำเข้าและจัดจำหน่ายผลิตภัณฑ์น้ำมันพืชและผลิตภัณฑ์อาหารอื่นๆ จากบริษัทภายนอกที่ได้รับ การรับรองระบบมาตรฐาน และบรรจุภายใต้เครื่องหมายการค้าของบริษัท

(3) การกระจายสินค้าและบริการ หรือ โลจิสติกส์ขาออก (Outbound logistics)

ในส่วนที่ว่าด้วยการจัดส่ง หรือการกระจายสินค้าไปยังลูกค้า บริษัทมุ่งเน้นการพัฒนาไปสู่ Smart distribution และตระหนักถึงต้นทุนด้านโลจิสติกส์ รวมถึงระดับการให้บริการกับลูกค้า โดยการวางแผนการผลิตให้มีสินค้าที่เพียงพอต่อการขาย รวมทั้งวางแผนการจัดเก็บสินค้าโดยใช้การบริหารการจัดเก็บเพื่อลดการเคลื่อนย้ายสินค้า อีกทั้งวางแผนเส้นทาง (Route management) เพื่อลดระยะทางและลดพลังงานเชื้อเพลิงในการจัดส่ง โดยมุ่งเน้นให้ทันต่อเวลาการส่งมอบของลูกค้า ภายใต้ระบบการบริหารจัดการด้านการขนส่ง (Transportation Management System: TMS) บริหารจัดการร่วมกับผู้ให้บริการ 3PL (Third party logistic) เพื่อเป้าหมายในการเติมเต็มสินค้าของลูกค้าได้อย่างทันท่วงที เพื่อลดการจัดเก็บสินค้าคงคลังให้กับลูกค้า ด้วยเป้าหมายให้เกิดประสิทธิภาพด้านต้นทุนที่เหมาะสมที่สุด

ในกลุ่มลูกค้าอุตสาหกรรม มีการนำเทคโนโลยีสารสนเทศมาใช้ผ่านบริษัทขนส่ง 3PL (Third party logistic) ในการบริหารการจัดส่ง เช่น Web Portal เพื่อลดขั้นตอนการทำงานซ้ำซ้อนและการตรวจสอบ ติดตามตลอดเส้นทางการจัดส่ง ด้วยระบบ GPS เพื่อให้มั่นใจว่าสินค้าที่ส่งมอบจะถูกจัดส่งให้ทันเวลาอย่างปลอดภัย

(4) การตลาดและการขาย (Marketing and Sales)

บริษัทมีความมุ่งมั่นที่จะสร้างสรรค์และนำเสนอผลิตภัณฑ์ที่มีคุณภาพ และตรงกับความต้องการของผู้บริโภคอย่างต่อเนื่อง ตลอดจนมุ่งสร้างแบรนด์ทุกกลุ่มผลิตภัณฑ์ให้เป็นที่ยอมรับ และเสริมสร้างภาพลักษณ์ที่น่าเชื่อถือกับผู้บริโภคอย่างต่อเนื่อง โดยมีการประชาสัมพันธ์แบรนด์และผลิตภัณฑ์ ผ่านสื่อโฆษณาต่างๆ เช่น สื่อดิจิทัล สื่อในร้านค้า และมีการจัดรายการส่งเสริมการขายเพื่อสร้างการบริโภคและกระตุ้นยอดขาย และเพิ่มความจงรักภักดีที่ลูกค้ามีต่อแบรนด์ของเราอย่างต่อเนื่อง

(5) การบริการหลังการขาย (Customer services)

ความพึงพอใจของผู้บริโภคเป็นสิ่งที่บริษัทให้ความสำคัญตลอดมา โดยหากผู้บริโภคมีข้อแนะนำหรือข้อร้องเรียนเรื่องผลิตภัณฑ์ ทางบริษัทได้จัดช่องทางการติดต่อที่สะดวกและหลากหลายสำหรับผู้บริโภค ได้แก่ หมายเลขโทรศัพท์ที่ระบุไว้บนบรรจุภัณฑ์ หรือ สามารถส่งทางข้อความในเพจของผลิตภัณฑ์

2. กิจกรรมสนับสนุน (Supporting activities)

บริษัทร่วมมือกับผู้ขายในการวิจัยและพัฒนาเพื่อจัดหาผลิตภัณฑ์และตอบสนองความต้องการของบริษัท โดยมุ่งเน้นที่ ESG และเน้นกลยุทธ์การจัดซื้อที่เป็นมิตรต่อสิ่งแวดล้อมในห่วงโซ่คุณค่า ซึ่งอาจรวมถึงกระบวนการต่างๆ เช่น การเลือกซัพพลายเออร์และการจัดซื้อวัสดุ การออกแบบผลิตภัณฑ์ การผลิตและการประกอบผลิตภัณฑ์ การจัดจำหน่าย และการจัดการเมื่อหมดอายุจากการใช้งาน เพื่อการลดมลภาวะทางอากาศ ทางน้ำ และของเสีย ซึ่งเป็นเป้าหมายหลักของการเลือกพันธมิตรทางธุรกิจ

3.2.2 การวิเคราะห์ผู้มีส่วนได้เสียในห่วงโซ่คุณค่าของธุรกิจ

บริษัทได้ให้ความสำคัญกับผู้มีส่วนได้ส่วนเสียทั้งภายในและภายนอก โดยได้ทำการวิเคราะห์ความคาดหวังของผู้มีส่วนได้ส่วนเสีย เพื่อประเมินผลกระทบที่อาจเกิดขึ้น และเพื่อให้การขับเคลื่อนธุรกิจเป็นไปตามความคาดหวังของผู้มีส่วนได้ส่วนเสียอย่างสูงสุด

สิ่งที่พิจารณา	ความคาดหวัง	ผลกระทบ
1) ความคาดหวังภายใน		
พนักงาน	มีความก้าวหน้าในการทำงาน	อัตราการลาออกลดลง
	มีส่วนร่วมในกิจกรรมต่างๆในโรงงาน	พนักงานภักดีต่อองค์กร
	มีรายได้ต่อเนื่องและยุติธรรม	อัตราการลาออกลดลง
	มีสวัสดิการที่ดี	อัตราการลาออกลดลง
ผู้ถือหุ้น	ได้รับเงินปันผลในอัตราที่ดีทุกปี ดำเนินธุรกิจด้วยความโปร่งใส	เงินทุนหมุนเวียนมีสภาพคล่องและผลประกอบการดี
2) ความคาดหวังจากภายนอก		
ลูกค้า	ส่งมอบสินค้าตรงเวลาและมีคุณภาพดี มีการใส่ใจสิ่งแวดล้อมอย่างยั่งยืน	ลูกค้ามีความเชื่อมั่นและสั่งซื้อซ้ำต่อเนื่อง
องค์กรบริหารท้องถิ่นและชุมชน	การจ้างงานของคนในชุมชน	เพิ่มการจ้างงาน
โรงงานรอบข้าง	โรงงานไม่ส่งผลกระทบต่อด้านมลพิษสิ่งแวดล้อม	ไม่ก่อผลกระทบต่อด้านสิ่งแวดล้อมให้กับโรงงานรอบข้าง
	โรงงานสามารถควบคุมเหตุการณ์ฉุกเฉินได้	ไม่ก่อผลกระทบต่อความปลอดภัยต่อชีวิตและทรัพย์สินของโรงงานรอบข้าง
ผู้ขาย/ ผู้รับเหมาช่วง / ผู้รับเหมา	จ่ายเงินครบและตรงต่อเวลา	เสริมสร้างภาพลักษณ์ที่ดี บริษัทผู้ขาย อยากร่วมทำธุรกิจ
	โรงงานมีพื้นที่การปฏิบัติงานที่ปลอดภัย	ไม่เกิดอุบัติเหตุในโรงงาน
หน่วยงานรัฐ	ปฏิบัติตามกฎหมาย	ไม่ถูกลงโทษตามกฎหมาย
	เงินสนับสนุนกิจกรรม	โรงงานมีส่วนร่วมในกิจกรรมกับทางภาครัฐ

3.3 การจัดการด้านความยั่งยืนในมิติสิ่งแวดล้อม

3.3.1 นโยบายและแนวปฏิบัติด้านสิ่งแวดล้อม

บริษัท ล้ำสูง (ประเทศไทย) จำกัด (มหาชน) ได้เล็งเห็นถึงความสำคัญของการจัดการด้านสิ่งแวดล้อม อย่างยั่งยืน โดยบริษัทมีนโยบายด้านสิ่งแวดล้อม ซึ่งได้ถูกประยุกต์ให้เป็นแนวปฏิบัติ ในด้านต่างๆ จนได้รับการรับรองตามมาตรฐาน ISO 14001 รวมทั้งได้มีการดำเนินการให้สอดคล้องตามข้อกำหนดด้านสิ่งแวดล้อม โดยมีการรายงานผลการตรวจสอบไปยังหน่วยงานของราชการ ยกตัวอย่างเช่น มีการรายงานผลกระทบต่อด้านมลพิษทางน้ำไปยังกรมโรงงานอุตสาหกรรม เช่น เอกสาร รว.1 และ รว.2

ในมิติของการจัดการด้านสิ่งแวดล้อม บริษัทมีการจัดการในทุกๆ ด้าน ทั้งมลพิษทางน้ำ, มลพิษทางอากาศ, ขยะและกากของเสีย

ตัวอย่างการจัดการมลพิษทางอากาศ บริษัทมีการตรวจวัดปล่อยระบายอากาศของ หม้อน้ำ (2 ครั้งต่อปี) รวมทั้งยังได้ใช้พลังงานสะอาด (NG GAS) เพื่อไม่ให้ก่อมลพิษด้านสิ่งแวดล้อม

ตัวอย่างการจัดการขยะและกากของเสียอันตราย บริษัทได้มีการแยกขยะตามประเภทต่างๆ โดยมีพื้นที่การจัดเก็บแยกตามประเภทของเสีย และมีการรายงานไปยังหน่วยงานราชการ เช่น การรายงานกากของเสียอุตสาหกรรม (กอ.1)

ในส่วนของการจัดการเพื่อลดก๊าซเรือนกระจก บริษัทได้มีการดำเนินการในทุกมิติ ตั้งแต่ต้นน้ำจนถึงปลายน้ำ จนได้รับการรับรอง ด้านคาร์บอนฟุตพริ้นท์ และฉลากเขียว

นอกจากนั้น บริษัทได้กำหนดงบประมาณประจำปี (CAPEX) สำหรับแผนการอนุรักษ์พลังงาน และสิ่งแวดล้อม เพื่อให้มีการปรับปรุงและพัฒนาอย่างต่อเนื่อง และเป็นไปตามนโยบายด้านสิ่งแวดล้อม

3.3.2 ผลการดำเนินงานด้านสิ่งแวดล้อม

บริษัท ล่าสูง (ประเทศไทย) จำกัด (มหาชน) ได้ขึ้นทะเบียนกับองค์กรการบริหารจัดการก๊าซเรือนกระจก (อบก.) สำหรับโครงการใช้น้ำเสียจากกระบวนการผลิตน้ำมันปาล์มนำไปสู่กระบวนการผลิตก๊าซชีวภาพ ซึ่งในช่วงต้นปี 2566 ได้มีการขายและส่งมอบคาร์บอนเครดิตคงเหลือของโครงการให้กับผู้ซื้อ (Final buyers) ในส่วนที่เป็น CER เครดิตจำนวน 9,194 เครดิต ทำให้ CER เครดิต ที่คงเหลือในปัจจุบันมีปริมาณ 18,102 เครดิต

ในปี 2566 บริษัทได้ยกระดับการรับรองระบบมาตรฐานการผลิตปาล์มน้ำมันอย่างยั่งยืนจาก Module: MB (Mass Balance) เป็น Module: IP (Identity Preserved) ซึ่งเป็นการยกระดับแนวทางและวิธีการปฏิบัติให้มีความสำคัญมากยิ่งขึ้น ตั้งแต่ต้นน้ำไปจนถึงปลายน้ำ เพื่อสร้างความมั่นใจให้กับลูกค้าในการได้มาซึ่งวัตถุดิบและกรรมวิธีการผลิตสินค้า โดยไม่กระทบต่อชุมชนหรือสิ่งแวดล้อมตลอดจนผู้มีส่วนได้ส่วนเสีย

ก. การจัดการด้านพลังงาน : บริษัทได้เล็งเห็นถึงความสำคัญของการจัดการด้านพลังงานโดยถูกกำหนด ให้เป็น KPI ของแผนกวิศวกรรม โดยมีเป้าหมายลดการใช้พลังงานทุกประเภทลงร้อยละ 3 โดยแผนกวิศวกรรมมีแผนงานลดการใช้พลังงานในแต่ละปี โดยแผนงาน ลดการใช้พลังงานจะครอบคลุมทุกพลังงาน ทั้งไฟฟ้า, ไอน้ำ, NG GAS และนอกจากนั้นยังได้มีการใช้เทคโนโลยีใหม่ๆ เพื่อประหยัดพลังงาน อาทิ เครื่องทำน้ำเย็น (Chiller) ซึ่งมีการนำเทคโนโลยีใหม่ของ Carrier เป็นเครื่องทำน้ำเย็น (Chiller) ซึ่งประหยัดไฟฟ้าสูงสุด ในปี 2566 บริษัทมีโครงการด้านวิศวกรรมเพื่อประหยัดพลังงาน ดังต่อไปนี้

โครงการด้านไฟฟ้า เช่น

การใช้ Inverter ควบคุมมอเตอร์, การลดลมรั่ว ลด พลังงานไฟฟ้า ได้ = 2,560,768.5748 kw-h/ปี
= 9,218,766.869 MJ/ปี

โครงการด้านความร้อน เช่น

การนำความร้อนทิ้งมาใช้ใหม่, การลดสตีม รั่วไหล ลดพลังงานได้ = 4,484.471 Ton Steam/ปี
= 5,473,291.066 MJ/ปี

ประหยัดพลังงานรวม ได้ = 14,692,057.94 MJ/ปี

ข. การจัดการด้านมลพิษทางน้ำ : บริษัทได้เล็งเห็นถึงความสำคัญของการจัดการด้านน้ำเสียโดยบริษัทได้มีการก่อสร้างระบบบำบัดน้ำเสียขึ้นมาใหม่ให้เป็นระบบปิด และเป็นเทคโนโลยีใหม่ ทำให้ไม่มีกลิ่นรบกวน และมีขนาดที่เล็กลง โดยผลการตรวจวัดผ่านตามาตรฐานน้ำเสียของการนิคมอุตสาหกรรมบางปู

ค. การจัดการด้านมลพิษทางอากาศ : บริษัทได้เล็งเห็นถึงความสำคัญของการจัดการด้านมลพิษทางอากาศ โดยมีการตรวจวัดปริมาณของสารเจือปนในอากาศที่ระบายออกจากปล่องของโรงงาน มีการตรวจวัด 2 ครั้งต่อปี โดยผลการตรวจวัดผ่านตามมาตรฐานตามประกาศของกระทรวงอุตสาหกรรม นอกจากนี้ เรายังได้เลือกใช้พลังงาน จาก NG Gas ซึ่งเป็นพลังงานที่สะอาดไม่ก่อมลภาวะด้านสิ่งแวดล้อม

ง. การจัดการด้านขยะและของเสียอันตราย : บริษัทได้เล็งเห็นถึงความสำคัญของการจัดการด้านของเสียและของเสียอันตราย มีการคัดแยกขยะ โดยแบ่งสีถึงขยะออกเป็น 3 สีเพื่อแยกการจัดเก็บ สีเขียว=ขยะทั่วไป, สีเหลือง=ขยะรีไซเคิล, สีแดง=ขยะอันตราย ขยะทั้ง 3 ประเภท จะมีการแยกพื้นที่จัดเก็บและแยกประเภทเพื่อนำไปกำจัดให้ถูกต้องตามกฎหมาย

สำหรับขยะอันตรายและกากของเสียอุตสาหกรรม ได้มีการคัดแยกออกมา และแยกพื้นที่การจัดเก็บ ยกตัวอย่างเช่น กากตะกอนน้ำเสีย มีการใส่ภาชนะจัดเก็บโดยเฉพาะและแยกพื้นที่จัดเก็บรวมทั้งมีการจ้างกำจัด โดยมีการทำเอกสารส่งทางราชการ (กอ.1) ปี 2566 มีกากตะกอนน้ำเสียจำนวน 187,240 กิโลกรัม โดยมีการจ้าง บริษัทโปรเจคเวสต์ เมเนจเม้นท์จำกัดและ บริษัทเวสต์2เอ็นเนอร์ยี จำกัด นำกากของเสียอุตสาหกรรมไปกำจัดให้ถูกต้องตามกฎหมาย

นอกจากนี้ บริษัทมีการตรวจวัดสภาพแวดล้อมในการทำงานของพนักงาน (ความร้อน, ฝุ่น, สารเคมี, แสงสว่าง และเสียง) ปีละ 1 ครั้ง และมีการตรวจวัดคุณภาพสิ่งแวดล้อม ปริมาณสารเจือปนในอากาศที่ระบายออกจากปล่องของโรงงาน (มลพิษทางอากาศ) โดยในปี 2566 พบว่า ผลการตรวจวัดอยู่ในเกณฑ์ปกติตามที่กฎหมายกำหนด และไม่พบเหตุการณ์ฉุกเฉินสารเคมีรั่วไหลจากการดำเนินธุรกิจ

จากการดำเนินการตั้งแต่อดีตจนถึงปัจจุบัน บริษัทได้ตระหนักถึงความสำคัญของข้อกำหนดและผลกระทบด้านสิ่งแวดล้อม โดยที่ผ่านมา บริษัทยังไม่เคยกระทำผิดกฎหมายด้านสิ่งแวดล้อม และไม่มีข้อร้องเรียนด้านสิ่งแวดล้อม

จ. การจัดการเพื่อลดปัญหาก๊าซเรือนกระจก : บริษัทได้ดำเนินกิจกรรมเพื่อลดปัญหาก๊าซเรือนกระจกจากการดำเนินธุรกิจตั้งแต่ต้นน้ำถึงปลายน้ำ โดยแบ่งเป็น 2 ด้าน ได้แก่

- การปล่อยก๊าซเรือนกระจกทางตรง ได้แก่
 - ✓ การใช้พลังงานสะอาด เช่น การใช้เชื้อเพลิงชีวมวล ซึ่งก่อให้เกิดก๊าซ CO₂ น้อยกว่าน้ำมันเตา
 - ✓ การเลือกใช้สารทำความเย็นที่เป็นมิตรต่อสิ่งแวดล้อม เช่น การเลือกใช้ น้ำยาทำความเย็น R-1233zd ซึ่งเป็นน้ำยาทำความเย็นที่ไม่ทำลายชั้นโอโซน
 - ✓ การปรับเปลี่ยนเทคโนโลยีในการผลิต เช่น การปรับเปลี่ยนรูปแบบของชุดเพลทแลกเปลี่ยนความร้อน (Plate Heat Exchanger) ซึ่งช่วยลดการใช้พลังงานทั้ง NG และ steam ซึ่งก่อให้เกิดก๊าซ CO₂
 - ✓ การปรับเปลี่ยนเทคโนโลยีในการสนับสนุนการผลิต เช่น การปรับเปลี่ยนเทคโนโลยีในการทำความเย็น โดยการเปลี่ยนเครื่องทำน้ำเย็น (Chiller) ทำให้ลดการใช้พลังงานไฟฟ้าซึ่งก่อให้เกิด ก๊าซ CO₂
- การปล่อยก๊าซเรือนกระจกทางอ้อม ได้แก่ การซื้อไฟฟ้า และ Steam มาใช้ในการดำเนินธุรกิจ โดยมีการซื้อมาจากโรงไฟฟ้า SSUT ที่ตั้งอยู่ในนิคมอุตสาหกรรมบางปู

เพื่อให้เกิดความเชื่อมั่นต่อข้อมูลการปล่อยก๊าซเรือนกระจกที่เปิดเผย บริษัทได้ให้ทางหน่วยงานศูนย์เชี่ยวชาญเฉพาะทางด้านกลยุทธ์ธุรกิจที่เป็นมิตรต่อสิ่งแวดล้อม (V-Green) ที่มีความเชี่ยวชาญเฉพาะทางด้านน้ำมันถั่วเหลือง น้ำมันดอกทานตะวัน น้ำมันปาล์ม เป็นที่ปรึกษาในการเข้าร่วมโครงการคาร์บอนฟุตพริ้นท์ผลิตภัณฑ์ โดยทางหน่วยงาน V-Green จะเข้ามาร่วมเก็บข้อมูลและคำนวณค่า และเป็นผู้ทวนสอบ ให้กับบริษัท ซึ่งผู้ให้การรับรองข้อมูลก๊าซเรือนกระจกได้ขึ้นทะเบียนกับทางองค์การบริหารจัดการก๊าซเรือนกระจก (อบก.) และทางบริษัทเห็นว่าผู้ทวนสอบมีผลงานเป็นที่ยอมรับอย่างแพร่หลายในระดับสากลที่บริษัทใช้บริการ ซึ่งทางบริษัท ลำสูง (ประเทศไทย) จำกัด (มหาชน) ได้เข้าร่วมโครงการทั้งหมด 20 ผลิตภัณฑ์ และได้ค่า Carbon Footprint ผลิตภัณฑ์ตามตาราง

ลำดับ	รายชื่อผลิตภัณฑ์	ค่า Carbon footprint
1	น้ำมันปาล์มโอเลอินจากเนื้อปาล์มผ่านกรรมวิธี บรรจุโดยขวด PET ปริมาตรสุทธิ 250 มล.	270 g CO ₂ e
2	น้ำมันปาล์มโอเลอินจากเนื้อปาล์มผ่านกรรมวิธี บรรจุโดยขวด PET ปริมาตรสุทธิ 1 ลิตร	912 g CO ₂ e
3	น้ำมันปาล์มโอเลอินจากเนื้อปาล์มผ่านกรรมวิธี บรรจุโดย FILM PLASTIC BAG ปริมาตรสุทธิ 1 ลิตร	883 g CO ₂ e
4	น้ำมันรำข้าว 100% ผ่านกรรมวิธี บรรจุโดยขวด PET ตราหยกเอ็กซ์ตร้า	2.77 kg CO ₂ e
5	น้ำมันทานตะวัน 100% ผ่านกรรมวิธี บรรจุโดยขวด PET ตราหยกเอ็กซ์ตร้า	2.14 kg CO ₂ e
6	น้ำมันถั่วเหลืองผ่านกรรมวิธี บรรจุโดยขวด PET ปริมาตรสุทธิ 1 ลิตร	592 g CO ₂ e
7	น้ำมันปาล์มโอเลอินจากเนื้อปาล์มผ่านกรรมวิธี บรรจุโดยบีบ ปริมาตรสุทธิ 13.75 ลิตร	13.1 kg CO ₂ e
8	น้ำมันปาล์มโอเลอินจากเนื้อปาล์มผ่านกรรมวิธี บรรจุโดยบีบ ปริมาตรสุทธิ 18 ลิตร	16.7 kg CO ₂ e
9	น้ำมันคาโนลาผสมน้ำมันทานตะวันผ่านกรรมวิธีอัตราส่วน 4 : 1 (ตราเนเชอรัล) บรรจุโดยขวด PET ปริมาตรสุทธิ 1 ลิตร	2.15 kg CO ₂ e
10	น้ำมันคาโนลา 100% ผ่านกรรมวิธี (ตราเนเชอรัล) บรรจุโดยขวด PET ปริมาตรสุทธิ 1 ลิตร	2.10 kg CO ₂ e
11	น้ำมันมะพร้าวสำหรับปรุงอาหาร 100% (ตราเนเชอรัล) บรรจุโดยขวด PET ปริมาตรสุทธิ 1 ลิตร	2.56 kg CO ₂ e
12	น้ำมันรำข้าว 100% ผ่านกรรมวิธี (ตราเนเชอรัล) บรรจุโดยขวด PET ปริมาตรสุทธิ 1 ลิตร	2.56 kg CO ₂ e
13	น้ำมันรำข้าว 100% โกลด์ ผ่านกรรมวิธี (ตราเนเชอรัลฟอร์เต้) บรรจุโดยขวด PET ปริมาตรสุทธิ 1 ลิตร	2.64 kg CO ₂ e
14	น้ำมันทานตะวัน 100% ผ่านกรรมวิธี (ตราเนเชอรัล) บรรจุโดยขวด PET ปริมาตรสุทธิ 1 ลิตร	2.70 kg CO ₂ e
15	น้ำมันข้าวโพดผ่านกรรมวิธี 100% (ตราเนเชอรัล) บรรจุโดยขวด PET ปริมาตรสุทธิ 1 ลิตร	1.69 kg CO ₂ e
16	น้ำมันมะพร้าวสำหรับปรุงอาหาร 100% (ตราเนเชอรัล) บรรจุโดยขวด PET ปริมาตรสุทธิ 500 มล.	1.42 kg CO ₂ e
17	น้ำมันคาโนลา 100% ผ่านกรรมวิธี (ตราเนเชอรัล) บรรจุโดยขวด PET ปริมาตรสุทธิ 500 มล.	1.16 kg CO ₂ e
18	น้ำมันมะพร้าวสำหรับปรุงอาหาร 100% (ตราหยกเอ็กซ์ตร้า) บรรจุโดยขวด PET ปริมาตรสุทธิ 1 ลิตร	2.57 kg CO ₂ e
19	น้ำมันคาโนลา 100% ผ่านกรรมวิธี (ตราหยกเอ็กซ์ตร้า) บรรจุโดยขวด PET ปริมาตรสุทธิ 1 ลิตร	2.06 kg CO ₂ e
20	น้ำมันมะพร้าวสำหรับปรุงอาหาร 100% กลิ่นเห็ดทรัฟเฟิล (ตราเนเชอรัล) บรรจุโดยขวด PET ปริมาตรสุทธิ 1 ลิตร	2.57 kg CO ₂ e

และในปี 2566 ทางบริษัทได้เข้าร่วมโครงการคาร์บอนฟุตพริ้นท์องค์กร ซึ่งมีหน่วยงานศูนย์เชี่ยวชาญเฉพาะทางด้านกลยุทธ์ธุรกิจที่เป็นมิตรต่อสิ่งแวดล้อม (บริษัท V-Green) เป็นที่ปรึกษาและทางบริษัท V-Green เข้ามาร่วมเก็บข้อมูลและคำนวณค่าให้กับบริษัทฯ และมีผู้ทวนสอบจากหน่วยวิจัยเพื่อการจัดการพลังงานและเศรษฐกิจนิเวศสถาบันวิจัยวิทยาศาสตร์มหาวิทาลัยเชียงใหม่ ซึ่งเป็นผู้ทวนสอบที่ให้การรับรองข้อมูลก๊าซเรือนกระจกได้ขึ้นทะเบียนกับทางองค์การบริหารจัดการก๊าซเรือนกระจก (อบก.) และทางบริษัทเห็นว่าผู้ทวนสอบที่บริษัทใช้บริการ มีผลงานเป็นที่ยอมรับอย่างแพร่หลายในระดับสากล โดยผลการปล่อยก๊าซเรือนกระจกขององค์กรทั้ง 2 ขอบเขตให้ผลดังนี้

ปริมาณการปล่อยก๊าซเรือนกระจก - ขอบเขตที่ 1 = 2,852 tonCO₂-eq
 ปริมาณการปล่อยก๊าซเรือนกระจก - ขอบเขตที่ 2 = 26,872 tonCO₂-eq
 ยอดรวมทั้งหมดของปริมาณการปล่อยก๊าซเรือนกระจก ทั้ง 2 ขอบเขต 29,724 tonCO₂-eq
 หมายเหตุ สำหรับปริมาณการปล่อยก๊าซเรือนกระจกในขอบเขตที่ 3 จะดำเนินการในปี 2567

3.4 การจัดการความยั่งยืนในมิติสังคม

3.4.1 นโยบายและแนวปฏิบัติด้านสังคม

1. บริษัทได้จัดทำนโยบายบริหารทรัพยากรบุคคลที่สอดคล้องกับข้อกำหนดมาตรฐานแรงงานไทย กฎระเบียบ และข้อกฎหมายที่เกี่ยวข้องโดยยึดหลักคุณธรรม จริยธรรม และความเข้าใจอันดีในหมู่พนักงาน ส่งเสริมสนับสนุนให้พนักงานมีความรู้ความสามารถ มีทักษะ และแรงจูงใจที่ดี รวมทั้งการมีสุขภาพพลานามัยที่สมบูรณ์ กระตุ้นให้พนักงานมีความวิริยะอุตสาหะในหน้าที่การงาน มีความรับผิดชอบต่อตนเองและสังคม เพื่อให้การบริหารงานจะดำเนินการและสำเร็จลุล่วงไปด้วยดี โดยได้กำหนดคือ

1.1 พนักงานทุกคนจะได้รับการปฏิบัติอย่างเป็นธรรมและเท่าเทียมกัน และสมศักดิ์ศรีในฐานะเป็นส่วนหนึ่งของบริษัท

1.2 การคัดเลือกบุคคลเพื่อว่าจ้าง การกำหนดค่าตอบแทน การเข้าฝึกอบรม การเลิกจ้างหรือการเกษียณ บริษัทจะต้องปฏิบัติด้วยความเป็นธรรมโดยไม่คำนึงถึงเชื้อชาติ ชนชั้น สัญชาติ ศาสนา ความพิการ เพศ ความเปี่ยงเบนทางเพศ สมาชิกภาพ หรือการมีส่วนร่วมทางการเมือง โดยพิจารณาจากคุณสมบัติของแต่ละตำแหน่งงาน วุฒิการศึกษา ความรู้ความสามารถ ประสบการณ์ สภาพร่างกาย และข้อกำหนดอื่นๆ ที่จำเป็นต่องาน พนักงานจะได้รับการบรรจุตำแหน่งที่เหมาะสมและสับเปลี่ยนโยกย้ายหน้าที่ตามสมควรอย่างยุติธรรมแล้วแต่กรณี

1.3 มีการจ้างงานโดยสมัครใจและไม่มีการบังคับใช้แรงงาน เช่นแรงงานเด็กอายุต่ำกว่า 18 ปี, แรงงานผูกมัด, แรงงานเพื่อใช้หนี้, แรงงานนักโทษ, แรงงานทาสและแรงงานที่เข้าข่ายการค้ามนุษย์ ตลอดจนแรงงานผิดกฎหมายอื่นๆ

1.4 บริษัทให้การสนับสนุนพนักงานมีส่วนร่วมในการทำกิจกรรมและปรับปรุงประสิทธิภาพในการทำงาน รวมถึงสนับสนุนการฝึกอบรม อบรมเพื่อพัฒนาความรู้อย่างต่อเนื่อง

1.5 บริษัทจัดให้พนักงานได้ทำงานในสถานที่ทำงานและสิ่งแวดล้อมที่ปลอดภัยถูกหลักอนามัยและหลักสุขาภิบาล เช่น จัดให้มีน้ำดื่มหรือห้องน้ำ เป็นต้น

1.6 บริษัทจัดให้มีขั้นตอนในการป้องกันอุบัติเหตุหรืออุบัติภัย เรียนรู้การป้องกันมิให้ได้รับอันตรายที่เกิดขึ้นจากสิ่งแวดล้อมในการทำงานและจัดให้มีการฝึกอบรมในกรณีดังกล่าวแก่พนักงานอย่างสม่ำเสมอ รวมทั้งสนับสนุนพนักงานให้ดูแลรักษาสภาพการทำงานให้มีความปลอดภัยและถูกสุขลักษณะ

1.7 บริษัทเชื่อมั่นว่าการสื่อสารที่ดีจะนำมาซึ่งประสิทธิภาพ และสัมพันธภาพที่ดีในการทำงานร่วมกัน ดังนั้น บริษัทจะส่งเสริมให้พนักงานได้รับข่าวสารที่เกี่ยวข้องตามโอกาสอันสมควร, บริษัทเคารพสิทธิของพนักงานในการร่วมตัวเจรจาต่อรองและการเข้าร่วมเป็นสมาชิกสหภาพแรงงาน โดยจะให้อิสระและเสรีภาพในการสมาคมและการร่วมเจรจาต่อรองรวมทั้งจะให้พนักงานสามารถเข้าถึงและติดต่อกับสมาชิกของตนในสถานที่ทำงานได้ โดยบริษัทจะไม่เข้าไปแทรกแซงในการดำเนินกิจกรรมของพนักงานในเรื่องความเชื่อ การปฏิบัติต่างๆ เพื่อให้เป็นไปตามความต้องการของพนักงาน

1.8 บริษัทได้กำหนดนโยบายที่เกี่ยวข้องกับความรับผิดชอบต่อสังคมและสภาพของแรงงานที่มีความเหมาะสมและชัดเจน โดยจะควบคุม ทบทวน ดูแล แก้ไขและปรับปรุงอย่างต่อเนื่องเพื่อให้ระบบบริหารจัดการแรงงานมีความยั่งยืนต่อไป

2. บริษัทมีนโยบายเน้นการจัดการความเสี่ยงกับ ผู้มีส่วนได้เสียทุกกลุ่มทั้งภายในและภายนอก โดยจัดทำ การประเมิน ความเสี่ยงและจัดทำมาตรการต่างๆ เพื่อให้การจัดการความเสี่ยงภายในบริษัท เป็นไปตามความคาดหวังของผู้มีส่วนได้ส่วนเสียทุก กลุ่มที่เกี่ยวข้องทั้งทางตรงและทางอ้อม

3. บริษัทได้มีการสื่อสารกับพนักงาน คู่ค้า ลูกค้า และผู้มีส่วนที่เกี่ยวข้องเป็นประจำอย่างต่อเนื่อง โดยถ้าเป็นพนักงาน ทางหัวหน้างานแผนกต่างๆ จะสื่อสารนโยบายและเรื่องต่างๆ ให้กับพนักงานรับทราบผ่านการประชุมแผนก ส่วนถ้าเป็นทางคู่ค้า ลูกค้า และผู้มีส่วนที่เกี่ยวข้อง ทางผู้เกี่ยวข้องจะมีการนำเสนอ นโยบายต่างๆ ของบริษัทให้กับทุกส่วนงานเพื่อชี้แจงนโยบายของบริษัท ให้รับทราบ รวมถึงมีการประกาศนโยบายบริษัทผ่านทางเว็บไซต์ของบริษัทอีกด้วย

4. บริษัทสามารถเปิดเผยสาระสำคัญของนโยบายด้านสิทธิมนุษยชน และเชื่อมโยงข้อมูล ไปยังเว็บไซต์ของบริษัทได้ นอกจากนี้ บริษัทได้ดำเนินกระบวนการตรวจสอบด้านสิทธิมนุษยชนอย่างรอบด้าน เพื่อให้มั่นใจว่าการดำเนินงานของบริษัทจะไม่ ก่อให้เกิดการละเมิดสิทธิมนุษยชนตลอดห่วงโซ่คุณค่า ประกอบด้วย การกำหนดขอบเขตในการตรวจสอบ การระบุประเด็นด้าน สิทธิมนุษยชนที่เกี่ยวข้อง และการวิเคราะห์ความรุนแรงของผลกระทบและโอกาสที่อาจเกิดขึ้น ขั้นตอนเหล่านี้เป็นการจัดลำดับ ความสำคัญประเด็นความเสี่ยงด้านสิทธิมนุษยชนในองค์กร รวมถึงแนวทางการป้องกันและแก้ไขผลกระทบด้านสิทธิมนุษยชนให้ เหมาะสมกับระดับความเสี่ยงที่อาจเกิดขึ้น พร้อมทั้งจัดทำแผนติดตามผลการดำเนินงานป้องกันและแก้ไขให้มีประสิทธิภาพ นอกจากนี้ บริษัทมีนโยบายด้านสิทธิมนุษยชน โดยให้ความสำคัญต่อการเคารพสิทธิมนุษยชนอย่างเป็นธรรม เท่าเทียม และไม่ เลือกปฏิบัติ ทั้งในด้านการจ้างงาน การจ่ายค่าตอบแทน การเลื่อนตำแหน่ง การฝึกอบรมและพัฒนาพนักงาน ซึ่งได้ระบุในนโยบาย บริหารทรัพยากรบุคคล โดยไม่แบ่งแยกความแตกต่างทางเพศ อายุ สถาบันการศึกษา เชื้อชาติ และศาสนา รวมทั้งสนับสนุนการ จ้างงานแก่กลุ่มผู้ด้อยโอกาส ได้แก่ ผู้พิการ ผู้สูงอายุ ผู้พิการ เพื่อสร้างโอกาส สร้างอาชีพ และรายได้ที่มั่นคง และเป็นส่วนหนึ่ง ของการบรรลุเป้าหมายการพัฒนาที่ยั่งยืน (SDGs) ของประเทศและระดับโลก

3.4.2 ผลการดำเนินงานด้านสังคม

บริษัทมีความมุ่งมั่นที่จะดำเนินการพัฒนาระบบการจัดการมาตรฐานความรับผิดชอบต่อสังคมโดยแต่งตั้งผู้แทนฝ่าย บริหารเพื่อกำกับดูแลการปฏิบัติงานตามมาตรฐานความรับผิดชอบต่อสังคมและแต่งตั้งคณะกรรมการรับผิดชอบต่อสังคม ซึ่งประกอบด้วยตัวแทนฝ่ายบริหาร, ตัวแทนฝ่ายลูกจ้างซึ่งเป็นผู้แทนจากคณะกรรมการสหภาพแรงงานและคณะกรรมการลูกจ้าง เพื่อรับผิดชอบต่อเรื่องการปฏิบัติตามมาตรฐานความรับผิดชอบต่อสังคมและปฏิบัติหน้าที่ให้เป็นไปตามนโยบายความรับผิดชอบต่อ ชุมชนและสังคมของบริษัทอย่างยั่งยืน

(1) ชุมชนและสังคม

บริษัทดำเนินธุรกิจด้วยความรับผิดชอบต่อชุมชนและสังคม โดยให้ความสำคัญกับการลดผลกระทบสิ่งแวดล้อมและ หลีกเลี่ยงการดำเนินงานที่อาจสร้างผลกระทบต่อคุณภาพชีวิตของชุมชนรอบสถานประกอบการ ในปี 2566 ไม่พบข้อ ร้องเรียนจากชุมชนในประเด็นด้านสังคมหรือสิ่งแวดล้อม

บริษัทยังมีส่วนในการพัฒนาคุณภาพชีวิตและส่งเสริมการมีส่วนร่วมกับชุมชน โดยในปี 2566 บริษัทได้มีกิจกรรมเพื่อ สังคมและชุมชน ดังนี้

- สนับสนุนอุปกรณ์กีฬาเนื่องในวันเด็ก ร่วมกับการนิคมอุตสาหกรรมบางปูและศูนย์เด็กเล็กกีฬาศรีนครราชสีมาวิทยาลัย ในพระราชูปถัมภ์ จังหวัดสมุทรปราการ

- สนับสนุนอุปกรณ์ประกอบกิจกรรมการศึกษาให้แก่ศูนย์เด็กเล็กกีฬาศรีนครราชสีมาวิทยาลัย ในพระราชูปถัมภ์ จังหวัด สมุทรปราการ

- สนับสนุนผลิตภัณฑ์น้ำมันพืช ให้ศูนย์เด็กเล็กศึกษาเขตสิรินธรราชวิทยาลัย ในพระราชูปถัมภ์ จังหวัดสมุทรปราการ เพื่อนำไปประกอบอาหารให้เด็กและบุคลากรทางการศึกษา เพื่อบรรเทาค่าใช้จ่ายในการบริหารจัดการศูนย์ฯ
- ติดตั้งกันสาดสำหรับบังแดด/ฝนเพื่อลดการใช้พลังงานไฟฟ้า และเพื่อสุขภาพอนามัยของนักเรียนและบุคลากรทางการศึกษา ภายในศูนย์เด็กเล็กศึกษาเขตสิรินธรราชวิทยาลัย ในพระราชูปถัมภ์ จังหวัดสมุทรปราการ

(2) พนักงานและแรงงาน

บริษัทได้แต่งตั้งผู้แทนฝ่ายบริหาร ผู้แทนฝ่ายลูกจ้างที่มาจากการเลือกตั้ง และคณะกรรมการมาตรฐานแรงงานไทยเพื่อทำหน้าที่รับผิดชอบเกี่ยวกับการปฏิบัติให้เป็นไปตามข้อกำหนดมาตรฐานแรงงานไทย โดยคณะกรรมการได้มีการจัดประชุมเพื่อหารือประเด็นที่เกี่ยวข้องตามแผนการดำเนินงานและบริษัทได้ยื่นแบบแสดงสภาพการจ้างและสภาพการทำงานของสถานประกอบการประจำปี 2566 ซึ่งระบุจำนวนพนักงานดังนี้

การจ้างงาน

รายละเอียด	จำนวนพนักงาน (คน)	
	ชาย	หญิง
พนักงานประจำ	291	162
พนักงานผู้พิการ	1	1

การฝึกอบรมพนักงาน

ในปี 2566 บริษัทจัดหลักสูตรอบรมพนักงานเพื่อเพิ่มทักษะและศักยภาพในการทำงาน แก่พนักงาน โดยได้นำส่งจำนวนชั่วโมงอบรมเฉลี่ยหรือกิจกรรมพัฒนาความรู้ของพนักงานเป็นไปตามข้อกำหนดของกรมพัฒนาฝีมือแรงงาน

ความปลอดภัย อาชีวอนามัย และสภาพแวดล้อมในการทำงาน

ในปี 2566 บริษัทพัฒนาและปรับปรุงประสิทธิภาพการดำเนินงานด้านความปลอดภัย อาชีวอนามัย และสภาพแวดล้อมในการทำงานอย่างต่อเนื่อง โดยมุ่งเน้นการบริหารจัดการและควบคุมความเสี่ยงด้านความปลอดภัยอาชีวอนามัยและสภาพแวดล้อมในการทำงาน สำหรับการปฏิบัติกรอย่างเป็นระบบ เพื่อลดความเสี่ยงจากการเจ็บป่วย บาดเจ็บ หรือเสียชีวิต และดูแลคุณภาพชีวิตของพนักงานหรือลูกจ้างรวมถึงผู้มีส่วนได้เสียอย่างเหมาะสม โดยนำหลักวิศวกรรมตามมาตรฐานสากล ข้อบัญญัติตามกฎหมายและข้อกำหนดต่างๆ มาใช้ในการชี้บ่ง ประเมินความเสี่ยง และควบคุมอันตรายจากกระบวนการปฏิบัติการผลิต การจัดเก็บ การส่งมอบ รวมถึงการบำรุงรักษา เพื่อสร้างความเชื่อมั่นในระบบการบริหารจัดการและความรับผิดชอบต่อความปลอดภัย อาชีวอนามัย และสภาพแวดล้อมในการทำงาน ที่อาจมีผลกระทบต่อพนักงานหรือลูกจ้างรวมถึงผู้มีส่วนได้เสีย เช่น

1. มีการตรวจประเมินการปฏิบัติตามระบบการจัดการด้านความปลอดภัย อาชีวอนามัย และสภาพแวดล้อมในการทำงาน
2. มีการตรวจประเมินการปฏิบัติตามกฎหมาย
3. การทวนสอบข้อมูลผลการดำเนินงานด้านความปลอดภัย อาชีวอนามัยและสภาพแวดล้อมในการทำงานประจำปี เป็นต้น

ความผูกพันของพนักงาน

ในปี 2566 บริษัทมีแผนการพัฒนาความผูกพันของพนักงาน โดยมีเป้าหมายสำหรับอัตราที่พนักงานลาออกไม่เกินร้อยละ 2 และจากการประเมิน พบว่าอัตราการลาออกของพนักงานเป็นร้อยละ 1.84 (2565 : ร้อยละ 1.58)

(3) ลูกค้า

ความพึงพอใจของลูกค้าเป็นสิ่งที่บริษัทให้ความสำคัญตลอดมา บริษัทมีการทำแบบสำรวจเพื่อวัดผลความพึงพอใจของลูกค้าที่มีต่อสินค้าและบริการอย่างต่อเนื่องทุกปี และนำผลที่ได้รับมาวิเคราะห์ ปรับปรุงและพัฒนาสินค้าและบริการเพื่อตอบสนองความต้องการของลูกค้าและผู้บริโภคที่ดียิ่งขึ้นอย่างต่อเนื่อง และในปี 2566 มีข้อร้องเรียน 21 ครั้ง ได้แก่ การขนส่งผลิตภัณฑ์ พนักงานฝ่ายขาย เอกสารคุณภาพผลิตภัณฑ์ และเรื่องทั่วไป ซึ่งบริษัทได้ดำเนินการจัดการข้อร้องเรียนและจัดทำแผนปฏิบัติการเพื่อตอบสนองความต้องการของผู้มีส่วนได้ส่วนเสียของเราให้ดีขึ้น

นอกจากนี้ UFC ซึ่งเป็นบริษัทย่อย ก็มีความมุ่งมั่นที่จะปฏิบัติตามนโยบายการจัดการด้านความยั่งยืนเช่นกัน ในช่วงหลายปีที่ผ่านมา UFC ได้มีการใช้เชื้อเพลิงชีวมวลเพิ่มขึ้นทั้งสองโรงงาน (UFC ได้เพิ่มการใช้ชีวมวลโดยตั้งใจ)

โดยในปี 2566 สัดส่วนของเชื้อเพลิงชีวมวลที่ใช้สร้างความร้อนจากหม้อต้ม (boiler) ในกระบวนการผลิตที่โรงงาน นครปฐม และ ลำปาง มีสัดส่วนถึงร้อยละ 99 และร้อยละ 100 ตามลำดับ นอกจากนี้ ในปี 2566 ทาง UFC โรงงานลำปางได้มีการติดตั้งหม้อต้ม (boiler) ตัวใหม่ ที่ใช้กับเชื้อเพลิงชีวมวลโดยเฉพาะอีกด้วย

ทั้งนี้ โรงงานทั้งสองแห่งของ UFC ยังมีการใช้พลังงานแสงอาทิตย์อย่างต่อเนื่อง เพื่อแสดงความมุ่งมั่นตั้งใจ ในการบริหารจัดการธุรกิจแบบยั่งยืน

3.5 โครงการ/กิจกรรมด้านความยั่งยืน



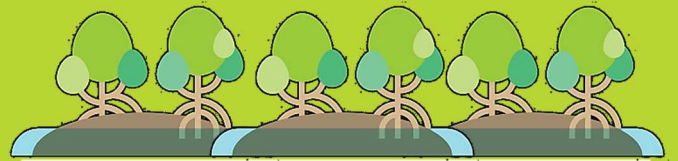
ยกเลิกการใช้โฟม และ
ติดตั้งถังขยะแบบแยกประเภทในพื้นที่ส่วนกลาง

บริษัทเล็งเห็นถึงความสำคัญของความรุนแรงในปัญหาด้านสิ่งแวดล้อมที่ได้รับผลกระทบจากการใช้โฟม และปัญหาการจัดการขยะที่มีอยู่ในปัจจุบันที่ไม่เหมาะสม

จึงได้ผลักดันให้เกิดโครงการยกเลิกการใช้โฟม และ คัดแยกประเภทของขยะตั้งแต่ต้นทาง เพื่อสามารถส่งไปกำจัดอย่างถูกวิธีในขั้นต่อไปได้อย่างมีประสิทธิภาพสูงสุด



LST รักษ์ป่าชายเลน



ป่าชายเลนเป็นแหล่งอาหาร และที่อยู่อาศัยของพืชและสัตว์ตามธรรมชาติ ทั้งยังเป็นแนวป้องกันชายฝั่งทะเลจากการกัดเซาะของคลื่นลม และที่สำคัญคือสามารถลดการปล่อยก๊าซคาร์บอนไดออกไซด์ออกสู่ชั้นบรรยากาศโลกได้อีกด้วย

โดยในปี 2566 บริษัทได้ปลูกพันธุ์ไม้ป่าชายเลน เช่น โกงกาง

ใบเล็ก แสมขาว พังกาหัวสุม และ ลำพู เป็นต้น

เป็นจำนวนทั้งสิ้น 270 ต้น

ณ ศูนย์ศึกษาธรรมชาติกองทัพบกบางปู

และ อุทยานแห่งชาติหาดเจ้าไหม

ซึ่งสามารถลดการปล่อย

ก๊าซคาร์บอนไดออกไซด์ออกสู่


ชั้นบรรยากาศโลกได้ประมาณ

2,500 kg CO₂ ต่อปี





ปล่อยปลาคืนสู่แหล่งน้ำธรรมชาติ



การอนุรักษ์แหล่งน้ำธรรมชาติอย่างยั่งยืน เป็นอีกหนึ่งประเด็นด้านสิ่งแวดล้อมที่บริษัทให้ความสำคัญเป็นอย่างยิ่ง จึงได้ประสานความร่วมมือกับ “เทศบาลตำบลควนขนุน” จังหวัดตรัง ซึ่งเป็นตำบลที่ตั้งของโรงสกัดน้ำมันปาล์มดิบของบริษัท เพื่อดำเนินโครงการปล่อยปลาคืนสู่แหล่งน้ำธรรมชาติ โดยได้ดำเนินการอย่างต่อเนื่องมาตั้งแต่ปี 2552 จนถึงปัจจุบัน

นับเป็นอีกหนึ่งโครงการที่เป็นการบูรณาการความร่วมมือของทั้งภาครัฐและเอกชน เพื่อสนับสนุนเป้าหมายการพัฒนาที่ยั่งยืนขององค์การสหประชาชาติ หรือ Sustainable Development Goals (SDGs)



กันสาดเพื่อน้อง
(ศูนย์เด็กเล็กวิทยาเขตสิรินธรราชวิทยาลัย
จังหวัดสมุทรปราการ)

บริษัทได้มีการประสานความร่วมมือกับ “ศูนย์เด็กเล็กวิทยาเขตสิรินธรราชวิทยาลัย จังหวัดสมุทรปราการ” โดยได้ดำเนินการอย่างต่อเนื่องมาตั้งแต่ปี 2565 จนถึงปัจจุบัน

โดยในปี 2566 บริษัทได้ติดตั้งกันสาดรอบอาคาร เพื่อเป็นการป้องกันรังสีความร้อนไม่ให้ตกกระทบมายังตัวอาคารโดยตรง จึงสามารถลดความร้อนของตัวอาคารลงได้ ส่งผลให้ใช้งานเครื่องปรับอากาศลดลง เป็นการประหยัดพลังงานได้อีกทางหนึ่ง



4. การวิเคราะห์และคำอธิบายของฝ่ายจัดการ (Management Discussion and Analysis: MD&A)

ผลการดำเนินงาน

ปี 2566 บริษัทมีรายได้จากสัญญาที่ทำกับลูกค้าลดลง 1,118.9 ล้านบาท หรือลดลงร้อยละ 12.7 เมื่อเทียบกับปี 2565 เนื่องจากราคาขายถัวเฉลี่ยต่อหน่วยของบริษัทปรับตัวลดลงร้อยละ 23.7 ในขณะที่ปริมาณการขายของบริษัทเพิ่มขึ้นร้อยละ 14.4 ในส่วนกำไรขั้นต้นของบริษัทเพิ่มขึ้น 220.4 ล้านบาท หรือเพิ่มขึ้นร้อยละ 41.7 ทำให้บริษัทมีกำไรสำหรับปีเพิ่มขึ้น 87.5 ล้านบาท หรือเพิ่มขึ้นร้อยละ 32.9 จากปีก่อน โดยสาเหตุหลักมาจากราคาน้ำมันปาล์มดิบในตลาดต่างประเทศที่มีการปรับตัวลดลงอย่างต่อเนื่อง เนื่องจากสถานการณ์สงครามระหว่างยูเครนกับรัสเซียเริ่มเข้าสู่ภาวะปกติและข้อตกลงในการส่งออกน้ำมันดอกทานตะวัน คลีคลายลง และตั้งแต่ปลายปี 2565 อินโดนีเซียได้ยกเลิกมาตรการห้ามส่งออกน้ำมันปาล์ม ประกอบกับการขยายตัวของพื้นที่ปลูกปาล์มน้ำมันของไทยที่เพิ่มขึ้นประมาณร้อยละ 10 ทำให้มีปริมาณผลผลิตน้ำมันปาล์มมากกว่าความต้องการใช้ภายในประเทศ ส่งผลให้ราคาน้ำมันปาล์มดิบในประเทศปรับลดลงด้วย

บริษัทและบริษัทย่อยได้รับสิทธิพิเศษทางภาษีจากคณะกรรมการส่งเสริมการลงทุนสำหรับกิจการต่างๆ ภายใต้เงื่อนไขที่กำหนดบางประการ โดยมีรายละเอียดดังนี้

บริษัท

บัตรส่งเสริมเลขที่	สำหรับกิจการ	ระยะเวลา*	สิทธิประโยชน์หลัก
63-0430-1-00-1-0	การผลิตเนยเทียม	6 ปี	ได้รับยกเว้นภาษีเงินได้นิติบุคคลสำหรับกำไรที่ได้จากการประกอบกิจการที่ได้รับการส่งเสริมนับแต่วันเริ่มมีรายได้จากการประกอบกิจการ (วันที่ 16 กรกฎาคม 2565)
66-0703-1-00-1-0	การผลิตไฟฟ้าจากเชื้อเพลิงชีวภาพ	6 ปี	ได้รับยกเว้นภาษีเงินได้นิติบุคคลสำหรับกำไรที่ได้จากการประกอบกิจการที่ได้รับการส่งเสริมนับแต่วันเริ่มมีรายได้จากการประกอบกิจการ (วันที่ 15 พฤศจิกายน 2566)

บริษัทย่อย-บริษัท สหอุตสาหกรรมน้ำมันปาล์ม จำกัด (มหาชน)

บัตรส่งเสริมเลขที่	สำหรับกิจการ	ระยะเวลา*	ขอบเขตที่ได้รับยกเว้น
65-0092-1-00-1-0	การผลิตไฟฟ้าจากเชื้อเพลิงชีวภาพ	8 ปี	ได้รับยกเว้นภาษีเงินได้นิติบุคคลสำหรับกำไรที่ได้จากการประกอบกิจการที่ได้รับการส่งเสริมนับแต่วันเริ่มมีรายได้จากการประกอบกิจการ (วันที่ 27 กันยายน 2565)
66-1162-1-05-1-0	การผลิตไฟฟ้าจากเชื้อเพลิงชีวมวล	3 ปี	ได้รับยกเว้นภาษีเงินได้นิติบุคคลสำหรับกำไรที่ได้จากการประกอบกิจการที่ได้รับการส่งเสริมในสัดส่วนร้อยละ 50 นับจากวันที่มีรายได้ภายหลังจากได้รับบัตรส่งเสริม (วันที่ 20 กันยายน 2566)

บริษัทย่อย (UPOIC) มีรายได้จากการขายสำหรับปี 2566 ลดลงจากปีก่อน จำนวน 756 ล้านบาท หรือร้อยละ 33.8 โดยมีสาเหตุหลักมาจาก

(ก) ราคาขายถัวเฉลี่ยต่อหน่วยทั้งน้ำมันปาล์มดิบและน้ำมันเมล็ดในปาล์ม ลดลงร้อยละ 19.2 และ ร้อยละ 31.7 ตามลำดับ ซึ่งมีผลมาจากราคาน้ำมันปาล์มดิบในตลาดต่างประเทศปรับตัวเข้าสู่สถานการณ์ปกติ หลังจากสถานการณ์การแพร่ระบาดโควิด-19 เริ่มคลี่คลาย รวมถึงสงครามรัสเซีย-ยูเครน ส่งผลให้ราคาในประเทศ ปรับตัวลดลงตามตลาดต่างประเทศ

(ข) ปริมาณการขายน้ำมันปาล์มดิบลดลงร้อยละ 28.3 ซึ่งสอดคล้องกับปริมาณการผลิตที่ลดลง ในขณะที่ปริมาณการขายน้ำมันเมล็ดในปาล์มเพิ่มขึ้นร้อยละ 74.7 เนื่องจาก บริษัทมีสต็อกคดียกมาจากรายปีที่แล้ว

ยอดขายรวมของบริษัท อาหารสากล จำกัด (มหาชน) เป็นจำนวนทั้งสิ้น 2,266.0 ล้านบาท (ปี 2565 : 1,990.5 ล้านบาท) เพิ่มขึ้นร้อยละ 13.8

ยอดส่งออก คิดเป็นมูลค่า 1,825.4 ล้านบาท เพิ่มขึ้นร้อยละ 13.8 เนื่องจากความต้องการของผู้บริโภคที่เพิ่มขึ้นและความสำเร็จในการขยายตลาดด้วยช่องทางใหม่ การส่งออกน้ำมันพรวัว ยูเอฟซี รีเฟรช ยังคงขยายตัวอย่างต่อเนื่องในตลาดหลัก เช่น จีน นิวซีแลนด์ สิงคโปร์ มาเลเซีย สหราชอาณาจักร และแคนาดา

นมจากพืช แบรินต์-เวลเวท คาดว่าจะเติบโตอย่างต่อเนื่อง จากความต้องการของผู้บริโภคที่เพิ่มขึ้นของผลิตภัณฑ์ที่ไม่ใช่นม ซึ่งดีต่อสุขภาพมากขึ้น อีกทั้งผู้บริโภคชาวเอเชียมีความรู้เกี่ยวกับผลิตภัณฑ์จากพืชและความมีใส่ใจต่อความยั่งยืนมากขึ้น

ยอดขายในประเทศเพิ่มขึ้นร้อยละ 13.8 เป็น 440.5 ล้านบาท ยอดขายในประเทศเพิ่มขึ้นจากผลไม้กระป๋องและเครื่องดื่มน้ำผลไม้ ผลไม้กระป๋องยังคงเป็นสินค้าหลัก คิดเป็นร้อยละ 47.7 โดยเพิ่มขึ้นร้อยละ 11 เมื่อเทียบกับปีที่แล้ว

จากสาเหตุที่กล่าวมาข้างต้น มีผลทำให้กำไรส่วนที่เป็นของผู้ถือหุ้นของบริษัทสำหรับปี 2566 เท่ากับ 514.3 ล้านบาท เพิ่มขึ้น 81.8 ล้านบาท หรือเพิ่มขึ้นร้อยละ 18.9 (2565: 432.4 ล้านบาท)

การเปลี่ยนแปลงในรายการที่สำคัญอื่นๆ สำหรับปี 2566 มีรายละเอียดดังต่อไปนี้

รายได้

รายได้จากสัญญาที่ทำกับลูกค้า : รายได้จากการขายในส่วนของบริษัทลดลง 1,118.9 ล้านบาท หรือลดลงร้อยละ 12.7 เป็นผลมาจากปริมาณการขายของบริษัทเพิ่มขึ้นร้อยละ 14.4 ในขณะที่ราคาขายถัวเฉลี่ยต่อหน่วยของบริษัทปรับตัวลดลงร้อยละ 23.7

รายได้จากการขายของบริษัทย่อยสำหรับปีเพิ่มขึ้น 405.6 ล้านบาท หรือเพิ่มขึ้นร้อยละ 15.1 รายได้จากการขายในแต่ละกลุ่มผลิตภัณฑ์มีรายละเอียดดังตารางด้านล่าง

บริษัทและบริษัทย่อย

กลุ่มผลิตภัณฑ์/บริการ	2565	2566	เพิ่มขึ้น (ลดลง)
	ล้านบาท	ล้านบาท	ล้านบาท
กลุ่มน้ำมันพืช	8,383.5	7,395.4	(988.1)
กลุ่มมาการีนและไขมันพืชผสม	909.5	922.7	13.2
ผลิตภัณฑ์ปาล์มอื่นๆ	121.3	105.8	(15.5)
กระแสไฟฟ้าจำหน่ายให้กับ กฟภ.	23.0	25.5	2.5
กลุ่มเครื่องดื่ม	1,293.9	1,498.4	204.5
กลุ่มผักและผลไม้บรรจุกระป๋อง	616.2	673.0	56.8
กลุ่มซอส เครื่องปรุงรส และอื่นๆ	145.3	156.9	11.6
รายได้สุทธิจากการขาย	11,492.7	10,777.7	(715.0)

รายได้อื่น : บริษัทและบริษัทย่อยมีรายได้อื่นที่มิได้เกิดจากการดำเนินงานตามปกติ จำนวน 125.9 ล้านบาท คิดเป็นสัดส่วนร้อยละ 1.2 ของรายได้รวม (2565: 164.4 ล้านบาท) รายได้อื่นในแต่ละบริษัทมีรายละเอียดดังตารางด้านล่าง

บริษัทและบริษัทย่อย	รายได้อื่น (ล้านบาท)	แหล่งที่มา : ส่วนใหญ่มาจาก
LST	35.9	รายได้จากการขายกะลาปาล์มและเศษวัสดุ
UPOIC	55.6	รายได้จากการขายกะลาปาล์มและทะเลลายเปล่า
UFC	34.5	รายได้จากเงินคืนจากบริษัทที่ขายบรรจุภัณฑ์

เงินชดเชยจากการประกันภัย : บริษัทย่อย (UPOIC) ได้รับเงินชดเชยครบถ้วนแล้ว (2565: 12.3 ล้านบาท)

ค่าใช้จ่าย

ต้นทุนขาย: บริษัทและบริษัทย่อยมีต้นทุนขายสำหรับปีร้อยละ 86.9 ของรายได้จากการขาย (2565: ร้อยละ 89.8) ส่วนใหญ่มาจากส่วนของบริษัท ซึ่งอยู่ที่ร้อยละ 90.2 (2565: ร้อยละ 94.0) เนื่องมาจากราคาต้นทุนน้ำมันปาล์มดิบเฉลี่ยต่อหน่วยลดลงร้อยละ 29.7

ส่วนของบริษัทย่อยที่มีธุรกิจสวนปาล์ม (UPOIC) มีต้นทุนขายอยู่ที่ 1,237.3 ล้านบาท ลดลงจากปี 2565 จำนวน 754.8 ล้านบาท หรือร้อยละ 37.9 ซึ่งสาเหตุหลักเกิดจากต้นทุนผลปาล์มสดโดยเฉลี่ยลดลงร้อยละ 30.5

ส่วนของบริษัทย่อย (UFC) มีอัตราส่วนต้นทุนขายร้อยละ 81.6 ของรายได้จากการขาย (2565: ร้อยละ 80.6)

ค่าใช้จ่ายในการขายและจัดจำหน่าย บริษัทและบริษัทย่อยมีค่าใช้จ่ายในการขายและจัดจำหน่าย 585.5 ล้านบาท (2565: 556.9 ล้านบาท) เพิ่มขึ้น 28.5 ล้านบาท ส่วนของบริษัทเพิ่มขึ้น 53.4 ล้านบาท เนื่องจากค่าขนส่ง ค่าใช้จ่ายพนักงานและค่าส่งเสริมการขาย และลดลงในส่วนของบริษัทย่อย 24.9 ล้านบาท หรือร้อยละ 10.7 ส่วนใหญ่มาจากค่าขนส่งสินค้า

ค่าใช้จ่ายในการบริหาร : บริษัทและบริษัทย่อยมีค่าใช้จ่ายในการบริหารเท่ากับ 275.6 ล้านบาท (2565: 241.8 ล้านบาท) เพิ่มขึ้น 33.8 ล้านบาท ส่วนของบริษัทเพิ่มขึ้นเนื่องจากค่าใช้จ่ายพนักงาน ส่วนของบริษัทย่อย (UPOIC) เพิ่มขึ้นมีสาเหตุหลักมาจากการปรับโครงสร้างฝ่ายบริหาร เพื่อสนับสนุนกลยุทธ์ในการเพิ่มขีดความสามารถในการแข่งขันของบริษัท รวมทั้งสร้าง s-curve ใหม่ของธุรกิจ

ขาดทุนจากการเปลี่ยนแปลงมูลค่ายุติธรรมของสินทรัพย์ชีวภาพ : ปี 2566 บริษัทย่อย (UPOIC) บันทึกขาดทุนจากเปลี่ยนแปลงมูลค่ายุติธรรมของสินทรัพย์ชีวภาพ 15.1 ล้านบาท (2565: รับรู้กำไร 89.3 ล้านบาท)

กำไร

กำไรขั้นต้น : บริษัทและบริษัทย่อยมีกำไรขั้นต้นเพิ่มขึ้น 236.2 ล้านบาท หรือเพิ่มขึ้นร้อยละ 20.2 และอัตรากำไรขั้นต้นร้อยละ 13.1 ของรายได้จากสัญญาที่ทำกับลูกค้า (2565: ร้อยละ 10.2) โดยส่วนของบริษัทเพิ่มขึ้น 220.4 ล้านบาท

กำไรก่อนค่าใช้จ่ายภาษีเงินได้ : บริษัทและบริษัทย่อยมีกำไรก่อนค่าใช้จ่ายภาษีเงินได้สำหรับปี 2566 เพิ่มขึ้น 41.8 ล้านบาท

กำไรสำหรับปี : บริษัทและบริษัทย่อยมีกำไรส่วนที่เป็นของผู้ถือหุ้นของบริษัทสำหรับปี 2566 เท่ากับ 514.3 ล้านบาท (2565: 432.4 ล้านบาท) เพิ่มขึ้น 81.8 ล้านบาท หรือเพิ่มขึ้นร้อยละ 18.9 อัตรากำไรสุทธิต่อรายได้รวมที่ร้อยละ 4.7 (2565: ร้อยละ 3.7) และมีกำไรต่อหุ้นขั้นพื้นฐานอยู่ที่ 0.63 บาทต่อหุ้น (2565: 0.53 บาทต่อหุ้น)

อัตรการจ่ายเงินปันผล : ในระหว่างปี 2566 บริษัทจ่ายเงินปันผลจากผลดำเนินงานของปี 2565 ในอัตราร้อยละ 0.19 บาท คิดเป็นร้อยละ 58.6 ของกำไรสุทธิ (2565 มีการจ่ายเงินปันผลจากผลดำเนินงานของปี 2564 ในอัตราร้อยละ 0.25 บาท คิดเป็นร้อยละ

ละ 57 ของกำไรสุทธิ) ซึ่งสูงกว่านโยบายของบริษัทที่กำหนดจ่ายเงินปันผลให้แก่ผู้ถือหุ้นเป็นจำนวนไม่ต่ำกว่าร้อยละ 40 ของกำไรสุทธิหลังหักภาษีแล้วในแต่ละปี

บริษัทย่อย (UPOIC) จ่ายเงินปันผลจากผลดำเนินงานของปี 2565 ในอัตราหุ้นละ 0.45 บาท คิดเป็นอัตราการจ่ายเงินปันผลร้อยละ 52.5 (2565 : 0.50 บาทต่อหุ้น คิดเป็นอัตราการจ่ายเงินปัน ผลร้อยละ 53.79)

บริษัทย่อย (UFC) จ่ายเงินปันผลระหว่างกาลจากผลดำเนินงานของปี 2566 ในอัตราหุ้นละ 1 บาท และจ่ายเงินปันผลจากผลดำเนินงานของปี 2565 ในอัตราหุ้นละ 0.40 บาท (2565 จ่ายเงินปันผลระหว่างกาลจากผลดำเนินงานของปี 2565 ในอัตราหุ้นละ 0.80 บาท และจ่ายเงินปันผลจากผลการดำเนินงานของปี 2564 ในอัตราหุ้นละ 0.40 บาท)

มูลค่าตามบัญชี (คำนวณจากจำนวนหุ้นถัวเฉลี่ยถ่วงน้ำหนัก) : ณ วันที่ 31 ธันวาคม 2566 บริษัทมีมูลค่าตามบัญชีต่อหุ้นเท่ากับ 4.65 บาท (คำนวณจากจำนวนหุ้นสามัญถัวเฉลี่ยถ่วงน้ำหนักสุทธิ 820 ล้านหุ้น) (2565: 4.42 บาท) ซึ่งมาจากกำไรสุทธิ 0.43 บาทต่อหุ้น ในขณะที่มีการจ่ายเงินปันผล 0.19 บาทต่อหุ้น

ฐานะการเงิน

สินทรัพย์

ณ สิ้นปี 2566 บริษัทและบริษัทย่อยมีสินทรัพย์รวมมูลค่าเท่ากับ 7,062.4 ล้านบาท เพิ่มขึ้นจากปี 2565 เป็นจำนวนเงิน 98.2 ล้านบาท คิดเป็นเพิ่มขึ้นร้อยละ 1.4 โดยมีสาเหตุหลักมาจากการเปลี่ยนแปลงสินทรัพย์ดังต่อไปนี้

เงินสดและรายการเทียบเท่าเงินสด : บริษัทและบริษัทย่อยมีเงินสดและรายการเทียบเท่าเงินสดเป็นจำนวนเงิน 427.4 ล้านบาท (2565: 347.6 ล้านบาท) เพิ่มขึ้น 79.8 ล้านบาท คิดเป็นเพิ่มขึ้นร้อยละ 23 โดยเพิ่มขึ้นในส่วนของบริษัท 34.9 ล้านบาท จากเจ้าหน้าที่การค้าและเจ้าหน้าที่อื่น

ลูกหนี้การค้าและลูกหนี้อื่น : บริษัทและบริษัทย่อยมีลูกหนี้การค้าสำหรับกิจการที่ไม่เกี่ยวข้องกับสุทธิ หลังหักค่าเผื่อผลขาดทุนด้านเครดิตที่คาดว่าจะเกิดขึ้นเป็นจำนวนเงิน 1,311.7 ล้านบาท หรือร้อยละ 18.6 ของสินทรัพย์รวม (2565: 1,179.9 ล้านบาท หรือร้อยละ 16.9) เพิ่มขึ้น 131.8 ล้านบาท ส่วนใหญ่มาจากลูกหนี้การค้าที่ยังไม่ครบกำหนดชำระ และลูกหนี้ค้างชำระไม่เกิน 3 เดือน โดยปี 2566 มีระยะเวลาเกินนี้เฉลี่ย 43 วัน (2565: 44 วัน)

บริษัทและบริษัทย่อยมีลูกหนี้เช็คคืน และลูกหนี้การค้ามากกว่า 12 เดือน จำนวนเงิน 8.3 ล้านบาท หรือร้อยละ 0.6 ของลูกหนี้การค้าที่ไม่เกี่ยวข้องกับ (2565: จำนวนเงิน 11.7 ล้านบาท หรือร้อยละ 1) โดยบริษัทและบริษัทย่อยได้มีการตั้งค่าเผื่อผลขาดทุนด้านเครดิตที่คาดว่าจะเกิดขึ้นไว้แล้วร้อยละ 82.2 ของลูกหนี้ดังกล่าว (2565: ร้อยละ 83.4)

สินค้ำคงเหลือ : บริษัทและบริษัทย่อยมีสินค้ำคงเหลือสุทธิ 1,874.9 ล้านบาท หรือร้อยละ 26.5 ของสินทรัพย์รวม (2565: 2,023.5 ล้านบาท หรือร้อยละ 29.1) ลดลง 148.7 ล้านบาท โดยลดลงในส่วนของบริษัท 150.4 ล้านบาท เนื่องจากราคาน้ำมันปาล์มดิบที่ปรับตัวลดลง

ที่ดิน อาคาร และอุปกรณ์ : บริษัทและบริษัทย่อยมีมูลค่าสุทธิของที่ดิน อาคาร และอุปกรณ์ 2,538.4 ล้านบาทเพิ่มขึ้นจากปี 2565 จำนวน 26.8 ล้านบาท หรือร้อยละ 1.1 โดยส่วนใหญ่มาจากเครื่องจักรและอุปกรณ์โรงงาน

แหล่งที่มาของเงินทุน

โครงสร้างเงินทุน บริษัทและบริษัทย่อยมีโครงสร้างของเงินทุนมาจากส่วนของผู้ถือหุ้น 5,385.6 ล้านบาท หรือร้อยละ 76.3 และมาจากส่วนของหนี้สิน 1,676.8 ล้านบาท หรือร้อยละ 23.7 ของหนี้สินและส่วนของผู้ถือหุ้น ซึ่งในจำนวนหนี้สินดังกล่าวส่วนใหญ่ได้มาจากเงินกู้ยืมจากสถาบันการเงิน 524 ล้านบาท โดยเป็นเงินกู้ยืมระยะสั้นและส่วนของเงินกู้ยืมระยะยาว-สุทธิจากส่วนที่ถึงกำหนดชำระภายในหนึ่งปี โดยบริษัทและบริษัทย่อยได้ปฏิบัติตามเงื่อนไขทางการเงินตามที่กำหนดไว้ในสัญญาเงินกู้ นอกจากนี้ยังมีหนี้สินที่มาจากเจ้าหนี้การค้าและเจ้าหนี้อื่น 756.5 ล้านบาท ทั้งนี้บริษัทและบริษัทย่อยมีอัตราส่วนหนี้สินต่อส่วนของผู้ถือหุ้นเท่ากับ 0.31 เท่า (2565: 0.39 เท่า) โดยมีการเปลี่ยนแปลงที่สำคัญดังนี้:

ส่วนของผู้ถือหุ้น : บริษัทและบริษัทย่อยมีส่วนของผู้ถือหุ้นเพิ่มขึ้น 365.9 ล้านบาท หรือเพิ่มขึ้นร้อยละ 7.3 เนื่องจากกำไรสำหรับปี 576.5 ล้านบาท และการจ่ายเงินปันผลประจำปี 200.1 ล้านบาท

หนี้สิน : บริษัทและบริษัทย่อยมีเงินกู้ยืมจากสถาบันการเงินจำนวน 524 ล้านบาท ประกอบด้วย

- (1) จำนวน 319 ล้านบาทเป็นเงินกู้ยืมระยะสั้นของบริษัท
- (2) จำนวน 200 ล้านบาทเป็นเงินกู้ยืมระยะสั้นของบริษัทย่อย
- (3) จำนวน 5 ล้านบาทเป็นเงินกู้ยืมระยะยาว-สุทธิจากส่วนที่ถึงกำหนดชำระภายในหนึ่งปีของบริษัท

สภาพคล่องทางการเงิน

ปี 2566 บริษัทและบริษัทย่อยมีสภาพคล่องทางการเงินเพิ่มขึ้นจากปี 2565 จำนวน 79.8 ล้านบาท โดยมีเงินสดและรายการเทียบเท่าเงินสด 427.4 ล้านบาท (2565: 347.6 ล้านบาท) ปัจจัยสำคัญต่อการเปลี่ยนแปลงของกระแสเงินสดจากกิจกรรมดำเนินงาน กิจกรรมลงทุน และกิจกรรมจัดหาเงินมีดังนี้

กระแสเงินสดจากกิจกรรมดำเนินงาน : ปี 2566 บริษัทและบริษัทย่อยมีเงินสดสุทธิได้มาจากกิจกรรมดำเนินงาน 982.5 ล้านบาท (2565: 475.7 ล้านบาท) เพิ่มขึ้น 506.8 ล้านบาท โดยมีกำไรจากการดำเนินงานก่อนการเปลี่ยนแปลงในสินทรัพย์และหนี้สินดำเนินงาน 959 ล้านบาท เพิ่มขึ้น 147.7 ล้านบาท และมีการเปลี่ยนแปลงที่สำคัญระหว่างปีดังนี้

- ลูกหนี้การค้าและลูกหนี้อื่นเพิ่มขึ้น (132.3) ล้านบาทจากการขายในช่วงปลายปี
- สินค้าคงเหลือลดลง 160.6 ล้านบาทจากราคาต้นทุนของผลปาล์มที่ลดลง
- เจ้าหนี้การค้าและเจ้าหนี้อื่นเพิ่มขึ้น 145.6 ล้านบาท

กระแสเงินสดจากกิจกรรมการลงทุน : ปี 2566 บริษัทและบริษัทย่อยมีเงินสดสุทธิใช้ในกิจกรรมลงทุน 258.2 ล้านบาท (2565: 300.1 ล้านบาท) เป็นการลงทุนในเครื่องจักรและอุปกรณ์อย่างต่อเนื่อง

กระแสเงินสดจากกิจกรรมจัดหาเงิน : ปี 2566 บริษัทและบริษัทย่อยมีเงินสดสุทธิใช้ในกิจกรรมจัดหาเงิน 644.4 ล้านบาท (2565: 6.2 ล้านบาท) ใช้ไปเพิ่มขึ้น 638.3 ล้านบาท จากการชำระเงินกู้ยืม และการจ่ายเงินปันผลประจำปี 200.1 ล้านบาท

อัตราส่วนทางการเงิน

อัตราส่วนของสินทรัพย์หมุนเวียนต่อหนี้สินหมุนเวียน : ปี 2566 เท่ากับ 2.8 เท่า (2565: 2.34 เท่า) เนื่องจากเงินกู้ยืมระยะสั้นจากธนาคารลดลง

อัตราส่วนสินทรัพย์คล่องตัวต่อหนี้สินหมุนเวียน : ปี 2566 เท่ากับ 1.28 เท่า (2565: 0.95 เท่า) เนื่องจากเงินกู้ยืมระยะสั้นจากธนาคารลดลง

อัตราผลตอบแทนสุทธิต่อสินทรัพย์รวม (เฉลี่ย) : ปี 2566 เท่ากับร้อยละ 8.22 (2565: ร้อยละ 7.98) เนื่องจากกำไรสำหรับปีเพิ่มขึ้นร้อยละ 7.9 ในขณะที่สินทรัพย์รวมเพิ่มขึ้นร้อยละ 1.4

อัตราผลตอบแทนสุทธิต่อส่วนของผู้ถือหุ้น (เฉลี่ย) : ปี 2566 เท่ากับร้อยละ 11.08 (2565: ร้อยละ 10.95) เนื่องจากกำไรสำหรับปีเพิ่มขึ้นร้อยละ 7.9 ในขณะที่ส่วนของผู้ถือหุ้นเพิ่มขึ้นร้อยละ 7.3

อัตราส่วนหนี้สินต่อส่วนของผู้ถือหุ้น : ปี 2566 เท่ากับ 0.31 เท่า (2565: 0.39 เท่า) เนื่องจากเงินกู้ยืมระยะสั้นและระยะยาวจากธนาคารลดลง

อัตราส่วนการหมุนเวียนของลูกหนี้การค้า : ปี 2566 เท่ากับ 8.39 เท่า (2565: 8.20 เท่า) โดยมีระยะเวลาการเก็บหนี้เฉลี่ยอยู่ที่ 43 วัน (2565: 44 วัน)

อัตราส่วนการหมุนเวียนของสินค้าสำเร็จรูป : ปี 2566 เท่ากับ 13.61 เท่า (2565: 15.93 เท่า) โดยมีระยะเวลาขายสินค้าเฉลี่ยอยู่ที่ 26 วัน (2565: 23 วัน)

อัตราส่วนการหมุนเวียนของเจ้าหนี้การค้า : ปี 2566 เท่ากับ 13.66 เท่า (2565: 16.84 เท่า) โดยมีระยะเวลาชำระหนี้เฉลี่ยอยู่ที่ 26 วัน (2565: 21 วัน)

รายจ่ายลงทุน

ในปี 2566 บริษัทและบริษัทย่อยมีรายจ่ายลงทุนที่สำคัญ ดังต่อไปนี้

- ด้วยความมุ่งมั่นในการรักษามาตรฐานการผลิตและความสามารถในการแข่งขันอย่างต่อเนื่อง บริษัทยังคงดำเนินโครงการลงทุนอย่างต่อเนื่องในปี 2566 ได้แก่ โรงงาน Hydrogenation and Drum Packing Line และการขยายกำลังการผลิต Refinery เพื่อรองรับการผลิตที่เพิ่มขึ้น ซึ่งคาดว่าจะแล้วเสร็จในปี 2568
- ในส่วนของ UPOIC ซึ่งเป็นบริษัทย่อย ยังคงเน้นเรื่องการลดต้นทุนอย่างต่อเนื่อง โดยมีโครงการในปี 2566 ได้แก่ โครงการก่อสร้างโกดังสำหรับเก็บเมล็ดในปาล์มที่ซื้อจากภายนอก ซึ่งได้ดำเนินการแล้วเสร็จในช่วงไตรมาสที่ 2 ปี 2566, โครงการติดตั้งเครื่องเหวี่ยงแยกน้ำมันจาก Sludge Oil ในช่วงไตรมาส 3 ปี 2566 และโครงการเปลี่ยนเครื่องบีบทะเลยาปาล์มเปล่า ซึ่งได้ดำเนินการแล้วเสร็จในเดือนตุลาคม โดยโครงการทั้งหมดที่ได้ดำเนินการดังกล่าวสามารถช่วยลดต้นทุนของการผลิตให้ต่ำลง โดยการปรับปรุงเปลี่ยนแปลงเครื่องจักรเพื่อเพิ่มประสิทธิภาพการผลิต อีกทั้ง บริษัทยังเน้นการควบคุมคุณภาพของวัตถุดิบผลปาล์มทะเลยาสดที่ซื้อจากภายนอก เพื่อเพิ่มอัตราการสกัดน้ำมันปาล์มให้สูงขึ้น ตลอดจนควบคุมการเก็บเกี่ยวผลปาล์มที่ได้คุณภาพ การบำรุงรักษาต้นปาล์ม การจัดการสวนปาล์ม การควบคุมค่าขนส่ง และการซ่อมบำรุงอย่างต่อเนื่อง
- ในส่วนของ UFC นั้นยังมุ่งเน้นให้ความสำคัญแก่การวิจัยและพัฒนาเครื่องตีหมึกใหม่ๆ จากพีช ซึ่งเป็นที่นิยมในหมู่ผู้บริโภคทั่วโลก และมีอัตราการเติบโตสูง โดยมีการลงทุนอย่างต่อเนื่องทั้งในด้านการพัฒนาสูตรและเทคโนโลยีเพื่อตอบสนองต่อความต้องการใหม่ๆ ของผู้บริโภค ดังเช่นการลงทุนในเครื่องจักรใหม่ๆ เพื่อช่วยเพิ่มประสิทธิภาพในการผลิต และคุณภาพของเครื่องตีหมึกจากพีช (นมข้าวโอ๊ต นมมะพร้าวและนมถั่วเหลือง เป็นต้น)

รายงานเพื่อการทํารีวิวและพัฒนาเทคโนโลยีและนวัตกรรม

บริษัท ล่าสูง (ประเทศไทย) จำกัด (มหาชน) ได้ดำเนินกิจกรรมการวิจัยและพัฒนาเทคโนโลยีและงานนวัตกรรมด้านกระบวนการผลิต ซึ่งเป็นโครงการที่เพิ่มกำลังการผลิต และขยายการผลิตผลิตภัณฑ์ โดยโครงการต่อไปนี้ได้ติดตั้งแล้วเสร็จที่โรงงานบางปูในปี 2566

1. โครงการติดตั้งเครื่องบรรจุแบบ Drum Packing ด้วยเทคโนโลยีแบบกึ่งอัตโนมัติ โดยเครื่องจักรใหม่ที่ติดตั้งช่วยเพิ่มกำลังการผลิตในช่วง high season และ สนับสนุนการเติบโตของธุรกิจในอนาคต และครอบคลุมข้อกำหนดของระบบ GMP และ HACCP ที่มีประสิทธิภาพมากยิ่งขึ้น
2. โครงการติดตั้งโปรแกรมอัตโนมัติในการควบคุมการผลิตของกระบวนการ Fractionation โดยระบบปฏิบัติการ WinCC (HMI/Scada) ซึ่งจะช่วยลดเวลาในการปฏิบัติงานที่เป็น Manual รวมถึงลดความผิดพลาดจากพนักงานในการควบคุมเครื่องจักร
3. แผนก QA ได้มีการติดตั้งเครื่อง HPLC (High Performance Liquid Chromatography) เครื่องใหม่มาทดแทนเครื่องเดิมเพื่อใช้ในการวิเคราะห์ Antioxidant (TBHQ, BHT, BHA) โดยขยายขอบเขตในการวิเคราะห์สาร Antioxidant จากเดิมที่สามารถวิเคราะห์ได้เฉพาะ TBHQ, BHT, BHA เป็นสามารถวิเคราะห์เพิ่มในส่วนของ Tocopherol และ Ascorbyl ได้
4. แผนก RD ได้ติดตั้งเครื่อง Dough Sheeter เพื่อปรับปรุงและพัฒนาผลิตภัณฑ์ในกลุ่มของ Puff Pastry ให้ตอบสนองความต้องการของผู้บริโภค

ปัจจัยหรือเหตุการณ์ที่อาจมีผลต่อการดำเนินงานหรือฐานะการเงินในอนาคต

อ้างอิง “ปัจจัยความเสี่ยงระดับองค์กร” (หน้า 49) และ “การตลาดและการแข่งขัน”(หน้า 27-42) ที่ได้กล่าวไปแล้วข้างต้น

ข้อมูลทางการเงินที่สำคัญ

ชื่อผู้สอบบัญชี	นางสาวสาธิตา รัตนานุรักษ์
	เลขทะเบียนผู้สอบบัญชีรับอนุญาต 4753
ชื่อสำนักงาน	บริษัท สำนักงาน อีวาย จำกัด

1) ค่าตอบแทนจากการสอบบัญชี (Audit fee)

บริษัทและบริษัทย่อย ได้ใช้บริการสอบบัญชีจากสำนักงานสอบบัญชีเดียวกัน โดยมีการกำหนดค่าตอบแทนให้แก่สำนักงานสอบบัญชีดังกล่าวในรอบปีบัญชีดังนี้

ค่าสอบบัญชี (บาท)	2566	2567
ของบริษัท	1,710,000	1,760,000
ของบริษัทย่อย 2 บริษัท	2,250,000	2,392,000

2) ค่าบริการอื่น (Non-audit fee)

นอกเหนือจากค่าตอบแทนจากการสอบบัญชี บริษัทและบริษัทย่อย ได้กำหนดค่าตอบแทนงานบริการอื่นให้แก่ผู้สอบบัญชี ได้แก่ การตรวจสอบเกี่ยวกับการทำลายสินค้าคงเหลือและการตรวจสอบโครงการที่ได้รับ BOI และรายการนำเข้าเครื่องจักรเพื่อใช้ในการยื่นเสียภาษีเงินได้นิติบุคคล ดังนี้

ค่าตรวจสอบเกี่ยวกับการทำลายสินค้าคงเหลือ (บาทต่อครั้งต่อคน)	2566	2567
ของบริษัท	20,000	20,000
ของบริษัทย่อย 1 บริษัท (UFC)	20,000	20,000

ค่าตรวจสอบโครงการ BOI (บาทต่อบัตรส่งเสริม)	2566	2567
ของบริษัท	120,000	120,000
ของบริษัทย่อย 2 บริษัท	100,000	225,000

งบการเงินรวมนี้ เป็นการรวมงบการเงินของบริษัทและบริษัทย่อยดังต่อไปนี้

- บริษัท สหอุตสาหกรรมน้ำมันปาล์ม จำกัด (มหาชน) (UPOIC) (บริษัทถือหุ้นในสัดส่วนร้อยละ 69.96)
- บริษัท อาหารสากล จำกัด (มหาชน) (UFC) (บริษัทถือหุ้นในสัดส่วนร้อยละ 98.85)

บริษัท ล้ำสูง (ประเทศไทย) จำกัด (มหาชน) และบริษัทย่อย

งบแสดงฐานะการเงิน

ณ วันที่ 31 ธันวาคม

หน่วย : พันบาท

	งบการเงินรวม						งบการเงินเฉพาะกิจการ					
	2566		2565		2564		2566		2565		2564	
	จำนวนเงิน	%	จำนวนเงิน	%	จำนวนเงิน	%	จำนวนเงิน	%	จำนวนเงิน	%	จำนวนเงิน	%
สินทรัพย์												
สินทรัพย์หมุนเวียน												
เงินสดและรายการเทียบเท่าเงินสด	427,365	6.05	347,588	4.99	178,193	2.78	155,928	3.19	121,063	2.47	21,348	0.47
ลูกหนี้การค้าและลูกหนี้อื่น	1,347,339	19.08	1,220,614	17.53	1,584,137	24.68	1,113,196	22.81	1,041,445	21.21	1,362,400	29.77
ลูกหนี้สัญญาเช่าการเงินที่ถึงกำหนดชำระภายใน 1 ปี	119	0.00	699	0.01	1,545	0.02	-	-	-	-	-	-
สินค้าคงเหลือ	1,874,851	26.55	2,023,537	29.06	1,505,253	23.45	1,270,272	26.03	1,420,688	28.94	948,808	20.73
สินทรัพย์ชีวภาพ	195,368	2.77	203,526	2.92	112,273	1.75	-	-	-	-	-	-
ภาษีมูลค่าเพิ่มรอเรียกคืน	7,469	0.11	18,400	0.26	12,268	0.19	-	-	-	-	-	-
สินทรัพย์ทางการเงินหมุนเวียนอื่น	-	-	784	0.01	-	-	-	-	784	0.02	-	-
สินทรัพย์หมุนเวียนอื่น	28,125	0.40	27,272	0.39	34,053	0.53	9,646	0.20	8,304	0.17	12,730	0.28
รวมสินทรัพย์หมุนเวียน	3,880,637	54.95	3,842,420	55.17	3,427,722	53.41	2,549,042	52.23	2,592,284	52.80	2,345,286	51.24
สินทรัพย์ไม่หมุนเวียน												
ลูกหนี้สัญญาเช่าการเงินที่ถึงกำหนดชำระเกินกว่า 1 ปี	379	0.01	21	0.00	896	0.01	-	-	-	-	-	-
เงินลงทุนในบริษัทย่อย	-	-	-	-	-	-	1,334,158	27.33	1,334,158	27.17	1,334,158	29.15
เงินลงทุนในบริษัทร่วม	94,968	1.34	62,450	0.90	26,571	0.41	-	-	-	-	-	-
เงินให้กู้ยืมระยะยาวแก่บริษัทอื่น	15,640	0.22	16,560	0.24	17,480	0.27	-	-	-	-	-	-
อสังหาริมทรัพย์เพื่อการลงทุน	61,768	0.87	61,931	0.89	61,020	0.95	5,615	0.12	5,615	0.11	5,615	0.12
ที่ดิน อาคารและอุปกรณ์	2,538,415	35.94	2,511,627	36.06	2,413,490	37.61	956,446	19.60	945,037	19.25	863,247	18.86
สินทรัพย์สิทธิการใช้	56,019	0.79	49,685	0.71	34,982	0.55	5,737	0.12	3,235	0.07	-	-
พืชเพื่อการให้ผลิตภัณฑ์	166,346	2.36	172,093	2.47	176,606	2.75	130	0.00	142	0.00	154	0.00
ค่าความนิยม	196,376	2.78	196,376	2.82	196,376	3.06	-	-	-	-	-	-
สินทรัพย์ไม่มีตัวตน	5,706	0.08	6,228	0.09	6,214	0.10	5,249	0.11	5,766	0.12	5,173	0.11
สินทรัพย์ภาษีเงินได้รอการตัดบัญชี	43,227	0.61	40,707	0.58	47,733	0.74	23,812	0.49	22,530	0.46	22,793	0.50
สินทรัพย์ทางการเงินไม่หมุนเวียนอื่น	23	0.00	23	0.00	23	0.00	23	0.00	23	0.00	23	0.00
สินทรัพย์ไม่หมุนเวียนอื่น	2,901	0.04	4,109	0.06	8,630	0.13	608	0.01	870	0.02	536	0.01
รวมสินทรัพย์ไม่หมุนเวียน	3,181,770	45.05	3,121,811	44.83	2,990,022	46.59	2,331,779	47.77	2,317,375	47.20	2,231,700	48.76
รวมสินทรัพย์	7,062,407	100.00	6,964,231	100.00	6,417,745	100.00	4,880,820	100.00	4,909,659	100.00	4,576,986	100.00

บริษัท ล้ำสูง (ประเทศไทย) จำกัด (มหาชน) และบริษัทย่อย

งบแสดงฐานะการเงิน (ต่อ)

ณ วันที่ 31 ธันวาคม

หน่วย : พันบาท

	งบการเงินรวม						งบการเงินเฉพาะกิจการ					
	2566		2565		2564		2566		2565		2564	
	จำนวนเงิน	%	จำนวนเงิน	%	จำนวนเงิน	%	จำนวนเงิน	%	จำนวนเงิน	%	จำนวนเงิน	%
หนี้สินและส่วนของผู้ถือหุ้น												
หนี้สินหมุนเวียน												
เงินกู้ยืมระยะสั้นจากธนาคาร	519,000	7.35	901,000	12.94	526,000	8.20	319,000	6.54	711,000	14.48	231,000	5.05
เจ้าหนี้การค้าและเจ้าหนี้อื่น	756,533	10.71	615,806	8.84	609,770	9.50	606,598	12.43	446,730	9.10	643,254	14.05
ส่วนของเงินกู้ยืมระยะยาวที่ถึงกำหนดชำระภายในหนึ่งปี	-	-	31,667	0.45	87,067	1.36	-	-	-	-	-	-
ส่วนของหนี้สินตามสัญญาเช่าที่ถึงกำหนดชำระภายในหนึ่งปี	9,943	0.14	4,535	0.07	345	0.01	976	0.02	480	0.01	-	-
ภาษีเงินได้ค้างจ่าย	56,925	0.81	55,128	0.79	49,872	0.78	17,665	0.36	21,378	0.44	34,964	0.76
เงินรับล่วงหน้าจากลูกค้า	39,855	0.56	31,026	0.45	26,417	0.41	3,668	0.08	2,579	0.05	228	0.00
หนี้สินทางการเงินหมุนเวียนอื่น	5,040	0.07	4,731	0.07	7,001	0.11	1,921	0.04	1,624	0.03	3,149	0.07
หนี้สินหมุนเวียนอื่น	771	0.01	863	0.01	6,231	0.10	5	0.00	187	0.00	965	0.02
รวมหนี้สินหมุนเวียน	1,388,067	19.65	1,644,754	23.62	1,312,703	20.45	949,834	19.46	1,183,978	24.12	913,559	19.96
หนี้สินไม่หมุนเวียน												
เงินกู้ยืมระยะยาว-สุทธิจากส่วนที่ถึงกำหนดชำระภายในหนึ่งปี	5,000	0.07	26,667	0.38	95,733	1.49	5,000	0.10	-	-	-	-
หนี้สินตามสัญญาเช่า-สุทธิจากส่วนที่ถึงกำหนดชำระภายในหนึ่งปี	57,645	0.82	54,950	0.79	42,647	0.66	5,183	0.11	2,854	0.06	-	-
หนี้สินภาษีเงินได้รอการตัดบัญชี	21,495	0.30	22,841	0.33	31,752	0.49	-	-	-	-	-	-
สำรองผลประโยชน์ระยะยาวของพนักงาน	204,624	2.90	195,362	2.81	201,452	3.14	108,175	2.22	101,890	2.08	103,308	2.26
รวมหนี้สินไม่หมุนเวียน	288,764	4.09	299,819	4.31	371,584	5.79	118,357	2.42	104,744	2.13	103,308	2.26
รวมหนี้สิน	1,676,831	23.74	1,944,573	27.92	1,684,287	26.24	1,068,192	21.89	1,288,723	26.25	1,016,867	22.22

บริษัท ล้ำสูง (ประเทศไทย) จำกัด (มหาชน) และบริษัทย่อย

งบแสดงฐานะการเงิน (ต่อ)

ณ วันที่ 31 ธันวาคม

หน่วย : พันบาท

	งบการเงินรวม						งบการเงินเฉพาะกิจการ					
	2566		2565		2564		2566		2565		2564	
	จำนวนเงิน	%	จำนวนเงิน	%	จำนวนเงิน	%	จำนวนเงิน	%	จำนวนเงิน	%	จำนวนเงิน	%
ส่วนของผู้ถือหุ้น												
ทุนเรือนหุ้น												
ทุนจดทะเบียน												
หุ้นสามัญ 820,000.000 หุ้น มูลค่าหุ้นละ 1 บาท	820,000		820,000		820,000		820,000		820,000		820,000	
ทุนที่ออกจำหน่ายและชำระเต็มมูลค่าแล้ว												
หุ้นสามัญ 820,000.000 หุ้น มูลค่าหุ้นละ 1 บาท	820,000	11.61	820,000	11.77	820,000	12.78	820,000	16.80	820,000	16.70	820,000	17.92
ส่วนเกินมูลค่าหุ้นสามัญ	241,970	3.43	241,970	3.47	241,970	3.77	241,970	4.96	241,970	4.93	241,970	5.29
ส่วนเกิน (ต่ำกว่า) ทุนอื่น												
ส่วนเกินทุนหุ้นซื้อคืน	5,269	0.07	5,269	0.08	5,269	0.08	5,269	0.11	5,269	0.11	5,269	0.12
ส่วนต่ำกว่าทุนจากการเปลี่ยนแปลงสัดส่วนการถือหุ้นในบริษัทย่อย	(6,593)	(0.09)	(6,593)	(0.09)	(6,593)	(0.10)	-	-	-	-	-	-
กำไรสะสม												
จัดสรรแล้ว-สำรองตามกฎหมาย	144,682	2.05	135,953	1.95	130,377	2.03	82,000	1.68	82,000	1.67	82,000	1.79
ยังไม่ได้จัดสรร	3,685,602	52.19	3,344,988	48.03	3,116,907	48.57	2,663,389	54.57	2,471,697	50.34	2,410,880	52.67
ส่วนของผู้ถือหุ้นของบริษัทฯ	4,890,931	69.25	4,541,588	65.21	4,307,931	67.13	3,812,628	78.11	3,620,937	73.75	3,560,119	77.78
ส่วนของผู้มีส่วนได้เสียที่ไม่มีอำนาจควบคุมของบริษัทย่อย	494,645	7.00	478,070	6.86	425,527	6.63	-	-	-	-	-	-
รวมส่วนของผู้ถือหุ้น	5,385,576	76.26	5,019,658	72.08	4,733,458	73.76	3,812,628	78.11	3,620,937	73.75	3,560,119	77.78
รวมหนี้สินและส่วนของผู้ถือหุ้น	7,062,407	100.00	6,964,231	100.00	6,417,745	100.00	4,880,820	100.00	4,909,659	100.00	4,576,986	100.00

บริษัท ล้ำสูง (ประเทศไทย) จำกัด (มหาชน) และบริษัทย่อย

งบกำไรขาดทุนเบ็ดเสร็จ

สำหรับปีสิ้นสุดวันที่ 31 ธันวาคม

หน่วย : พันบาท

	งบการเงินรวม						งบการเงินเฉพาะกิจการ					
	2566		2565		2564		2566		2565		2564	
	จำนวนเงิน	%	จำนวนเงิน	%	จำนวนเงิน	%	จำนวนเงิน	%	จำนวนเงิน	%	จำนวนเงิน	%
กำไรขาดทุน:												
รายได้												
รายได้จากสัญญาที่ทำกับลูกค้า	10,777,684	98.85	11,492,742	97.74	9,521,289	98.30	7,678,581	97.59	8,797,495	97.49	7,448,473	98.49
เงินปันผลรับ	-	-	-	-	-	-	153,917	1.96	175,631	1.95	66,097	0.87
กำไรจากการเปลี่ยนแปลงมูลค่ายุติธรรมของสินทรัพย์ชีวภาพ	-	-	89,279	0.76	25,902	0.27	-	-	-	-	-	-
เงินชดเชยจากการประกันภัย	-	-	12,262	0.10	7,672	0.08	-	-	-	-	-	-
รายได้อื่น	125,920	1.15	164,376	1.40	130,631	1.35	35,856	0.46	50,639	0.56	48,189	0.64
รวมรายได้	10,903,604	100.00	11,758,659	100.00	9,685,494	100.00	7,868,354	100.00	9,023,765	100.00	7,562,759	100.00
ค่าใช้จ่าย												
ต้นทุนขาย (% คำนวณจากรายได้จากสัญญาที่ทำกับลูกค้า)	9,370,364	86.94	10,321,670	89.81	8,081,502	84.88	6,929,425	90.24	8,268,764	93.99	6,658,368	89.39
ค่าใช้จ่ายในการขายและจัดจำหน่าย	585,470	5.37	556,935	4.74	576,625	5.95	378,516	4.81	325,135	3.60	342,985	4.54
ค่าใช้จ่ายในการบริหาร	275,597	2.53	241,841	2.06	220,835	2.28	145,472	1.85	131,818	1.46	124,379	1.64
ขาดทุนจากการเปลี่ยนแปลงมูลค่ายุติธรรมของสินทรัพย์ชีวภาพ	15,148	0.14	-	-	-	-	-	-	-	-	-	-
ขาดทุนจากการด้อยค่าของสินทรัพย์	-	-	-	-	15,589	0.16	-	-	-	-	-	-
รวมค่าใช้จ่าย	10,246,580	93.97	11,120,445	94.57	8,894,552	91.83	7,453,414	94.73	8,725,717	96.70	7,125,732	94.22
กำไรจากกิจกรรมดำเนินงาน	657,024	6.03	638,214	5.43	790,942	8.17	414,940	5.27	298,048	3.30	437,027	5.78
ส่วนแบ่งกำไรจากเงินลงทุนในการร่วมค้า	62,547	0.57	35,880	0.31	3,573	0.04	-	-	-	-	-	-
รายได้ทางการเงิน	2,680	0.02	902	0.01	670	0.01	720	0.01	206	0.00	141	0.00
ต้นทุนทางการเงิน	(20,467)	(0.19)	(14,972)	(0.13)	(11,428)	(0.12)	(12,321)	(0.16)	(9,747)	(0.11)	(2,908)	(0.04)
กำไรก่อนค่าใช้จ่ายภาษีเงินได้	701,784	6.44	660,023	5.61	783,758	8.09	403,339	5.13	288,507	3.20	434,260	5.74
ค่าใช้จ่ายภาษีเงินได้	(125,258)	(1.15)	(125,800)	(1.07)	(135,630)	(1.40)	(50,056)	(0.64)	(22,741)	(0.25)	(74,464)	(0.98)
กำไรสำหรับปี	576,525	5.29	534,223	4.54	648,128	6.69	353,283	4.49	265,766	2.95	359,796	4.76

บริษัท ล้ำสูง (ประเทศไทย) จำกัด (มหาชน) และบริษัทย่อย

งบกำไรขาดทุนเบ็ดเสร็จ (ต่อ)

สำหรับปีสิ้นสุดวันที่ 31 ธันวาคม

หน่วย : พันบาท

	งบการเงินรวม			งบการเงินเฉพาะกิจการ		
	2566	2565	2564	2566	2565	2564
	จำนวนเงิน	จำนวนเงิน	จำนวนเงิน	จำนวนเงิน	จำนวนเงิน	จำนวนเงิน
รายการที่จะไม่ถูกบันทึกในส่วนของกำไรหรือขาดทุนในภายหลัง						
ผลกำไร (ขาดทุน) จากการประมาณการตามหลักคณิตศาสตร์ประกันภัย	(13,053)	7,899	(3,769)	(7,311)	-	(3,769)
ผลกระทบของภาษีเงินได้	2,611	(1,580)	754	1,462	-	754
ส่วนแบ่งกำไรขาดทุนเบ็ดเสร็จอื่นจากการร่วมค้า						
• ผลขาดทุนจากการประมาณการตามหลักคณิตศาสตร์ประกันภัย	(29)	-	-	-	-	-
รายการที่จะไม่ถูกบันทึกในส่วนของกำไรหรือขาดทุนในภายหลัง						
- สุทธิจากภาษีเงินได้	(10,472)	6,319	(3,015)	(5,849)	-	(3,015)
กำไรขาดทุนเบ็ดเสร็จอื่นสำหรับปี	(10,472)	6,319	(3,015)	(5,849)	-	(3,015)
กำไรขาดทุนเบ็ดเสร็จรวมสำหรับปี	566,054	540,542	645,113	347,434	265,766	356,780
การแบ่งปันกำไร						
ส่วนที่เป็นของผู้ถือหุ้นของบริษัทฯ	514,270	432,425	558,631	353,283	265,766	359,796
ส่วนที่เป็นของผู้มีส่วนได้เสียที่ไม่มีอำนาจควบคุมของบริษัทย่อย	62,255	101,798	89,497			
	576,525	534,223	648,128			
การแบ่งปันกำไรขาดทุนเบ็ดเสร็จรวม						
ส่วนที่เป็นของผู้ถือหุ้นของบริษัทฯ	505,187	438,671	555,615	347,434	265,766	356,780
ส่วนที่เป็นของผู้มีส่วนได้เสียที่ไม่มีอำนาจควบคุมของบริษัทย่อย	60,867	101,871	89,497			
	566,054	540,542	645,113			
กำไรต่อหุ้นขั้นพื้นฐาน						
กำไรส่วนที่เป็นของผู้ถือหุ้นของบริษัทฯ	0.63	0.53	0.68	0.43	0.32	0.44
มูลค่าที่ตราไว้ (บาท/หุ้น)	1.00	1.00	1.00	1.00	1.00	1.00
จำนวนหุ้นสามัญถัวเฉลี่ยถ่วงน้ำหนัก (หุ้น)	820,000,000	820,000,000	820,000,000	820,000,000	820,000,000	820,000,000

บริษัท ล้ำสูง (ประเทศไทย) จำกัด (มหาชน) และบริษัทย่อย
งบกระแสเงินสด

สำหรับปีสิ้นสุดวันที่ 31 ธันวาคม

หน่วย : พันบาท

	งบการเงินรวม			งบการเงินเฉพาะกิจการ		
	2566	2565	2564	2566	2565	2564
กระแสเงินสดจากกิจกรรมดำเนินงาน						
กำไรก่อนภาษี	701,784	660,023	783,758	403,339	288,507	434,260
รายการปรับกระทบยอดกำไรก่อนภาษีเป็นเงินสดรับ (จ่าย) จากกิจกรรมดำเนินงาน						
ค่าเสื่อมราคาและค่าตัดจำหน่าย	272,042	246,813	249,859	137,532	119,970	111,800
ขาดทุน (กำไร) จากการเปลี่ยนแปลงในมูลค่ายุติธรรมของสินทรัพย์ชีวภาพ	15,148	(89,279)	(25,902)	-	-	-
ส่วนแบ่งกำไรจากเงินลงทุนในการร่วมค้า	(62,547)	(35,880)	(3,573)	-	-	-
ปรับปรุงภาษีเงินได้นิติบุคคลของปีก่อน	-	(59)	-	-	(59)	-
หนี้สูญ	3,493	-	99,876	3,493	-	-
ค่าเผื่อผลขาดทุนด้านเครดิตที่คาดว่าจะเกิดขึ้นเพิ่มขึ้น (ลดลง)	(2,884)	1	(99,876)	(2,884)	1	-
การปรับลดสินค้าคงเหลือเป็นมูลค่าสุทธิที่จะได้รับเพิ่มขึ้น (ลดลง)	(11,929)	7,537	(6,642)	2,255	-	(11)
ขาดทุนจากการตัดจำหน่ายสินค้าคงเหลือ	-	1,718	-	-	1,718	-
ขาดทุนจากการตัดจำหน่ายพืชเพื่อการให้ผลผลิต	16	2,856	117	-	-	-
กลับรายการผลขาดทุนจากการด้อยค่าของสังหาริมทรัพย์	-	(1,191)	-	-	-	-
ขาดทุน (กำไร) จากการจำหน่าย/ตัดจำหน่าย ที่ดิน อาคาร และอุปกรณ์	(4,637)	253	5,790	(1,049)	(1,659)	1,380
ขาดทุนจากการด้อยค่าของสินทรัพย์ (โอนกลับ)	4,150	(18,356)	15,589	-	-	-
ขาดทุน (กำไร) จากอัตราแลกเปลี่ยนที่ยังไม่เกิดขึ้นจริง	7,843	4,811	(112)	2,826	682	(3)
ขาดทุน (กำไร) จากการเปลี่ยนแปลงในมูลค่ายุติธรรมของตราสารอนุพันธ์ที่ยังไม่เกิดขึ้นจริง	222	(784)	634	222	(784)	385
กำไรจากสัญญาให้เช่า	(542)	-	-	-	-	-
สำรองผลประโยชน์เมื่อเลิกจ้างและผลประโยชน์ระยะยาวของพนักงาน	19,060	18,750	18,605	9,984	9,255	8,662
เงินปันผลรับจากบริษัทย่อย	-	-	-	(153,916)	(175,631)	(66,097)
เงินปันผลรับจากบริษัทอื่น	-	-	-	-	-	-
รายได้ทางการเงิน	(2,680)	(902)	(670)	(720)	(206)	(141)
ต้นทุนทางการเงิน	20,467	14,972	11,428	12,321	9,747	2,908
กำไรจากการดำเนินงานก่อนการเปลี่ยนแปลงในสินทรัพย์และหนี้สินดำเนินงาน	959,007	811,284	1,048,880	413,402	251,541	493,143
สินทรัพย์ดำเนินงานลดลง (เพิ่มขึ้น)						
ลูกหนี้การค้าและลูกหนี้อื่น	(132,251)	358,738	(698,610)	(72,257)	320,300	(551,182)
เงินสดรับจากลูกหนี้ตามสัญญาเช่าการเงิน	764	1,721	1,567	-	-	-
สินค้าคงเหลือ	160,615	(527,540)	(109,503)	148,162	(473,599)	(39,654)
สินทรัพย์ชีวภาพ	(6,990)	(1,974)	9,249	-	-	-
สินทรัพย์ทางการเงินหมุนเวียนอื่น	784	-	-	784	-	-
สินทรัพย์หมุนเวียนอื่น	10,217	589	(7,958)	(1,342)	4,426	(1,242)
สินทรัพย์ไม่หมุนเวียนอื่น	1,303	2,942	(3,259)	262	(333)	(63)
หนี้สินดำเนินงานเพิ่มขึ้น (ลดลง)						
เจ้าหนี้การค้าและเจ้าหนี้อื่น	145,595	(11,790)	175,760	156,622	(199,551)	247,156
หนี้สินทางการเงินหมุนเวียนอื่น	96	(2,340)	487	85	(1,595)	924
หนี้สินหมุนเวียนอื่น	8,737	(760)	(4,979)	907	1,574	(3,705)
สำรองผลประโยชน์เมื่อเลิกจ้างและผลประโยชน์ระยะยาวของพนักงาน	(22,851)	(16,941)	(12,779)	(11,010)	(10,673)	(5,664)
เงินสดจาก (ใช้ไปใน) กิจกรรมดำเนินงาน	1,125,026	613,930	398,857	635,615	(107,909)	139,712

บริษัท ล่าสูง (ประเทศไทย) จำกัด (มหาชน) และบริษัทย่อย

งบกระแสเงินสด (ต่อ)

สำหรับปีสิ้นสุดวันที่ 31 ธันวาคม

หน่วย : พันบาท

	งบการเงินรวม			งบการเงินเฉพาะกิจการ		
	2566	2565	2564	2566	2565	2564
ดอกเบี้ยรับ	2,680	902	670	720	206	141
จ่ายดอกเบี้ย	(20,383)	(15,233)	(11,114)	(12,268)	(9,747)	(2,855)
รับคืนภาษีเงินได้	-	202	4,097	-	-	-
จ่ายภาษีเงินได้นิติบุคคล	(124,856)	(124,092)	(121,390)	(53,590)	(36,004)	(89,869)
เงินสดสุทธิจาก (ใช้ไป) ในกิจกรรมดำเนินงาน	982,466	475,709	271,121	570,477	(153,454)	47,129
กระแสเงินสดจากกิจกรรมลงทุน						
ซื้อเงินลงทุนในบริษัทย่อยจากผู้มีส่วนได้เสียที่ไม่มีอำนาจควบคุม	-	-	(189)	-	-	(189)
เงินปันผลรับจากบริษัทย่อย	-	-	-	153,916	175,631	66,097
เงินปันผลรับจากบริษัทอื่น	-	-	-	-	-	-
เงินปันผลรับจากเงินลงทุนในการร่วมค้า	30,000	-	-	-	-	-
เงินให้กู้ยืมระยะยาวแก่บริษัทอื่นลดลง	920	920	920	-	-	-
ซื้อที่ดิน อาคารและอุปกรณ์	(291,118)	(296,077)	(243,062)	(147,732)	(197,564)	(162,575)
เงินสดจ่ายมัดจำค่าอุปกรณ์	(95)	-	(1,579)	-	-	-
เงินสดรับจากการจำหน่ายที่ดิน อาคารและอุปกรณ์	7,813	2,855	4,722	2,146	1,790	835
พืชเพื่อการให้ผลผลิตเพิ่มขึ้น	(4,903)	(5,924)	(4,394)	-	-	-
สินทรัพย์ไม่มีตัวตนเพิ่มขึ้น	(866)	(1,905)	(298)	(631)	(1,712)	(250)
เงินสดสุทธิจาก (ใช้ไป) ในกิจกรรมลงทุน	(258,248)	(300,131)	(243,880)	7,700	(21,854)	(96,082)
กระแสเงินสดจากกิจกรรมจัดหาเงิน						
เงินกู้ยืมระยะสั้นจากธนาคารเพิ่มขึ้น (ลดลง)	(382,000)	375,000	66,000	(392,000)	480,000	166,000
เงินสดรับจากเงินกู้ยืมระยะยาว	5,000	-	110,000	5,000	-	-
ชำระคืนเงินกู้ยืมระยะยาว	(58,333)	(124,467)	(60,400)	-	-	-
จ่ายชำระหนี้สินตามสัญญาเช่า	(8,963)	(2,445)	(2,929)	(561)	(97)	-
เงินปันผลจ่าย	(200,146)	(254,272)	(200,004)	(155,752)	(204,879)	(180,304)
เงินสดสุทธิจาก (ใช้ไป) ในกิจกรรมจัดหาเงิน	(644,442)	(6,183)	(87,332)	(543,312)	275,024)	(14,304)
เงินสดและรายการเทียบเท่าเงินสดเพิ่มขึ้น (ลดลง) สุทธิ	79,777	169,394	(60,092)	34,864	99,715	(63,257)
เงินสดและรายการเทียบเท่าเงินสด ณ วันต้นปี	347,588	178,193	238,286	121,063	21,348	84,605
เงินสดและรายการเทียบเท่าเงินสด ณ วันสิ้นปี	427,365	347,588	178,193	155,928	121,063	21,348
ข้อมูลกระแสเงินสดเปิดเผยเพิ่มเติม						
รายการที่ไม่ใช่เงินสดประกอบด้วย:						
ซื้ออาคารและอุปกรณ์โดยยังมิได้ชำระเงิน	21,924	29,802	11,741	11,545	11,282	8,282
สินทรัพย์สิทธิการใช้งานและหนี้สินตามสัญญาเช่าเพิ่มขึ้นจากการเปลี่ยนแปลงสัญญา	17,066	18,937	138	3,386	3,431	-
โอนเงินมัดจำค่าอุปกรณ์ไปเป็นอุปกรณ์	-	1,579	200	-	-	-
เงินปันผลค้างจ่าย	1,857	1,854	734	794	804	734

อัตราส่วนทางการเงิน (RATIO ANALYSIS)

	งบการเงินรวม			งบการเงินเฉพาะกิจการ		
	2566	2565	2564	2566	2565	2564
อัตราส่วนสภาพคล่อง (LIQUIDITY RATIO)						
อัตราส่วนสภาพคล่อง (เท่า)	2.80	2.34	2.61	2.68	2.19	2.57
อัตราส่วนสภาพคล่องหมุนเร็ว (เท่า)	1.28	0.95	1.34	1.34	0.98	1.51
อัตราส่วนสภาพคล่องกระแสเงินสด (เท่า)	0.65	0.32	0.22	0.53	(0.15)	0.06
อัตราส่วนหมุนเวียนลูกหนี้การค้า (เท่า)	8.39	8.20	7.71	7.13	7.32	6.85
ระยะเวลาเก็บหนี้เฉลี่ย (วัน)	43	44	47	51	49	53
อัตราส่วนหมุนเวียนสินค้าสำเร็จรูป (เท่า)	13.61	15.93	14.12	30.65	40.99	39.97
ระยะเวลาขายสินค้าสำเร็จรูปเฉลี่ย (วัน)	26	23	25	12	9	9
อัตราส่วนหมุนเวียนสินค้าคงเหลือ (เท่า)	4.81	5.85	5.57	5.15	6.98	7.17
ระยะเวลาขายสินค้าเฉลี่ย (วัน)	75	62	65	70	52	50
อัตราส่วนหมุนเวียนเจ้าหนี้ (เท่า)	13.66	16.84	14.95	13.16	15.17	12.41
ระยะเวลาชำระหนี้เฉลี่ย (วัน)	26	21	24	27	24	29
CASH CYCLE (วัน)	91	84	87	93	77	74
อัตราส่วนแสดงความสามารถในการทำกำไร (PROFITABILITY RATIO)						
อัตรากำไรขั้นต้น (%)	13.06	10.19	15.12	9.76	6.01	10.61
อัตรากำไรจากการดำเนินงาน (%)	6.03	5.43	8.18	5.27	3.30	5.80
อัตราส่วนรายได้อื่นต่อรายได้รวม (%)	1.15	1.40	1.35	2.41	0.56	0.64
อัตราส่วนเงินสดต่อการทำกำไร (%)	149.53	74.54	34.21	137.48	(51.49)	10.75
อัตรากำไรสุทธิสำหรับปี (%)	5.29	4.54	6.69	4.49	2.95	4.76
อัตราผลตอบแทนต่อส่วนของผู้ถือหุ้น (เฉลี่ย) (%)	11.08	10.95	14.37	9.51	7.40	10.36
อัตราส่วนแสดงประสิทธิภาพในการดำเนินงาน (EFFICIENCY RATIO)						
อัตราผลตอบแทนจากสินทรัพย์รวม (เฉลี่ย) (%)	8.22	7.98	10.69	7.22	5.60	8.36
อัตราผลตอบแทนจากสินทรัพย์ถาวร (เฉลี่ย) (%)	33.61	31.72	36.91	51.62	42.66	55.15
อัตรากรรมของสินทรัพย์รวม (เฉลี่ย) (เท่า)	1.55	1.76	1.59	1.61	1.90	1.76
อัตราส่วนวิเคราะห์นโยบายทางการเงิน (FINANCIAL POLICY RATIO)						
อัตราส่วนหนี้สินต่อส่วนของผู้ถือหุ้น (เท่า)	0.31	0.39	0.36	0.28	0.36	0.29
อัตราส่วนความสามารถชำระดอกเบี้ย (เท่า)	48.45	61.51	80.62	44.84	42.89	123.58
หนี้สินมีภาระดอกเบี้ยต่อกำไรก่อนดอกเบี้ย ภาษี ค่าเสื่อมราคา (เท่า)	0.91	1.11	0.72	1.14	1.71	0.42
อัตราส่วนความสามารถชำระภาระผูกพัน (เท่า)	1.20	0.98	1.71	0.88	0.59	2.38
อัตราการจ่ายเงินปันผล (ตามปีที่จ่าย) (%)				44.10	77.14	50.14
อัตราการจ่ายเงินปันผล (ตามงวดผลการดำเนินงาน) (%)					58.62	56.98
ข้อมูลต่อหุ้น						
มูลค่าตามบัญชีต่อหุ้น (บาท)				4.65	4.42	4.34
กำไรสุทธิต่อหุ้น (บาท)	0.63	0.53	0.68	0.43	0.32	0.44
เงินปันผลต่อหุ้น (ตามปีที่จ่าย) (บาท)				0.19	0.25	0.22
เงินปันผลต่อหุ้น (ตามงวดผลการดำเนินงาน) (บาท)					0.19	0.25

5. ข้อมูลทั่วไปและข้อมูลสำคัญอื่น

นายทะเบียนหุ้น

ชื่อ : บริษัท ศูนย์รับฝากหลักทรัพย์ (ประเทศไทย) จำกัด
สถานที่สำนักงาน : 93 อาคารตลาดหลักทรัพย์แห่งประเทศไทย
ถนนรัชดาภิเษก แขวงดินแดง เขตดินแดง กรุงเทพมหานคร 10400
โทรศัพท์ 02-009 9000
โทรสาร 02-009 9991

ผู้สอบบัญชี

ชื่อ : นางสาวสาธิตา รัตนานุรักษ์
เลขทะเบียนผู้สอบบัญชีรับอนุญาต 4753
สถานที่สำนักงาน : บริษัท สำนักงาน อีวาย จำกัด
ชั้น 33 อาคารเลครัชดา คอมเพล็กซ์
193/136-137 ถนนรัชดาภิเษก คลองเตย กรุงเทพมหานคร 10110
โทรศัพท์ 02-264 0777, 02-661 9190
โทรสาร 02-661 9190

จำนวนปีที่เป็นผู้สอบบัญชีให้บริษัท : 6
ความสัมพันธ์หรือการมีส่วนได้เสียกับ : ไม่มี
บริษัท / บริษัทย่อย / ผู้บริหาร / ผู้ถือหุ้น
รายใหญ่ หรือผู้ที่เกี่ยวข้องกับบุคคลดังกล่าว

นักลงทุนสัมพันธ์

ชื่อ : นายภูมิเกียรติ โชติชัยชรินทร์
กรรมการผู้จัดการ
อีเมล : poomkiet.c@lamssoon.co.th
ชื่อ : นางสาวปิยธิดา สุขจันทร์
กรรมการบริหารและเลขานุการบริษัท
อีเมล : piyatida@lamssoon.co.th
โทรศัพท์ 02-361 8959-70
โทรสาร 02-361 8989

ข้อพิพาททางกฎหมาย

- 1) คดีที่อาจมีผลกระทบต่อสินทรัพย์ของบริษัทหรือบริษัทย่อยที่มีจำนวนสูงกว่า ร้อยละ 5 ของส่วนของผู้ถือหุ้นของงบการเงินรวม ณ วันที่ 31 ธันวาคม 2566

บริษัทไม่มีคดีหรือข้อพิพาททางกฎหมายที่มีผลกระทบต่อสินทรัพย์ของบริษัทหรือบริษัทย่อยที่มีจำนวนสูงกว่า ร้อยละ 5 ของส่วนของผู้ถือหุ้นของงบการเงินรวม ณ วันที่ 31 ธันวาคม 2566

- 2) คดีที่มีผลกระทบต่อการดำเนินธุรกิจของบริษัทอย่างมีนัยสำคัญ

-----ไม่มี-----

- 3) คดีที่มีได้เกิดจากการประกอบธุรกิจโดยปกติของบริษัท

-----ไม่มี-----

ส่วนที่ 2

การกำกับดูแลกิจการ

6. นโยบายการกำกับดูแลกิจการ

ด้วยสำนักงานคณะกรรมการกำกับหลักทรัพย์และตลาดหลักทรัพย์ (ก.ล.ต.) โดยความร่วมมือของคณะทำงานเพื่อการพัฒนาความยั่งยืนของบริษัทจดทะเบียนได้ออกหลักการกำกับดูแลกิจการที่ดีสำหรับบริษัทจดทะเบียน ปี 2560 (Corporate Governance Code : “CG CODE”) โดยได้บูรณาการประเด็นทางสิ่งแวดล้อม สังคม และการกำกับดูแลกิจการ (Environmental, Social and Governance : ESG) เข้าไปในกระบวนการทางธุรกิจ เพื่อให้คณะกรรมการในฐานะผู้นำองค์กรสามารถใช้เป็นแนวทางในการกำกับดูแลให้บริษัทจดทะเบียนดำเนินงานอย่างมีจริยธรรม เคารพสิทธิ และรับผิดชอบต่อผู้มีส่วนได้เสีย พัฒนาหรือลดผลกระทบด้านลบต่อสิ่งแวดล้อม ตลอดจนปรับตัวได้ภายใต้ปัจจัยการเปลี่ยนแปลง ซึ่งสอดคล้องกับการพัฒนาที่ยั่งยืนตามหลักปรัชญาของเศรษฐกิจพอเพียง

6.1 ภาพรวมของนโยบายและแนวปฏิบัติการกำกับดูแลกิจการ

บริษัท ล้ำสูง (ประเทศไทย) จำกัด (มหาชน) ได้ตระหนักถึงความสำคัญของหลักการกำกับดูแลกิจการที่ดีดังกล่าว อันเป็นปัจจัยในการเสริมสร้างให้องค์กรดำเนินธุรกิจด้วยความโปร่งใส เป็นธรรม และปฏิบัติต่อผู้มีส่วนได้ส่วนเสียอย่างเท่าเทียมกัน มีระบบการบริหารจัดการที่มีประสิทธิภาพ ควบคู่ไปกับการรับผิดชอบต่อสังคมและสิ่งแวดล้อม โดยมีเป้าหมายเพื่อสร้างคุณค่าให้กิจการอย่างยั่งยืน คณะกรรมการจึงได้พิจารณาความเหมาะสมของการนำหลักปฏิบัติตาม CG CODE และมีมติเห็นชอบให้นำไปปรับใช้ตามบริบททางธุรกิจของบริษัท หากมีหลักปฏิบัติใดที่ยังไม่สามารถหรือยังมิได้นำไปปรับใช้ จะมีการชี้แจงเหตุผลในการประชุมคณะกรรมการ



หลักการกำกับดูแลกิจการที่ดี 8 หลักการ

หลักปฏิบัติ 1	ตระหนักถึงบทบาทและความรับผิดชอบของคณะกรรมการในฐานะผู้นำองค์กรที่สร้างคุณค่าให้แก่กิจการอย่างยั่งยืน
หลักปฏิบัติ 2	กำหนดวัตถุประสงค์และเป้าหมายหลักของกิจการที่เป็นไปเพื่อความยั่งยืน
หลักปฏิบัติ 3	เสริมสร้างคณะกรรมการที่มีประสิทธิผล
หลักปฏิบัติ 4	สรรหาและพัฒนาผู้บริหารระดับสูงและการบริหารบุคลากร
หลักปฏิบัติ 5	ส่งเสริมนวัตกรรมและการประกอบธุรกิจอย่างมีความรับผิดชอบต่อ
หลักปฏิบัติ 6	ดูแลให้มีระบบการบริหารความเสี่ยงและการควบคุมภายในที่เหมาะสม
หลักปฏิบัติ 7	รักษาความน่าเชื่อถือทางการเงินและการเปิดเผยข้อมูล
หลักปฏิบัติ 8	สนับสนุนการมีส่วนร่วมและการสื่อสารกับผู้ถือหุ้น

6.1.1 นโยบายและแนวปฏิบัติที่เกี่ยวกับคณะกรรมการ

คณะกรรมการได้มอบหมายให้คณะกรรมการตรวจสอบและกำกับดูแลกิจการกำหนดแผนปฏิบัติและมาตรการติดตาม เพื่อให้มีการปฏิบัติตามหลักการกำกับดูแลกิจการที่ดี และประเมินผลการปฏิบัติตามหลักการ รวมทั้งให้คำแนะนำเพื่อปรับปรุงหลักการดังกล่าวตามความเหมาะสม

(1) กระบวนการสรรหากรรมการ

คณะกรรมการสรรหาทำหน้าที่เสนอชื่อบุคคลที่เหมาะสม เพื่อให้คณะกรรมการบริษัทพิจารณาและเสนอที่ประชุมผู้ถือหุ้นเลือกตั้งตามหลักเกณฑ์ที่กำหนดในข้อบังคับของบริษัท คณะกรรมการสรรหาดำเนินการสรรหา ประเมินเลือกสรร และเสนอชื่อผู้ผ่านการพิจารณาต่อคณะกรรมการ

คณะกรรมการบริษัทจะพิจารณาถึงประสบการณ์ที่เหมาะสมสำหรับการทำหน้าที่ของคณะกรรมการบริษัท ตลอดจนพิจารณาถึงความสามารถที่จะช่วยให้การดำเนินการของคณะกรรมการเป็นไปอย่างรอบคอบรัดกุมยิ่งขึ้น ความสามารถในการตัดสินใจทางธุรกิจอย่างมีเหตุผล ความสามารถในการคิดเชิงกลยุทธ์ ความเป็นผู้นำ รวมทั้งความชำนาญในวิชาชีพ ความซื่อสัตย์ ตลอดจนคุณสมบัติส่วนบุคคลอื่น ๆ ที่เหมาะสม

หลักเกณฑ์ที่สำคัญในการสรรหาผู้ที่ได้รับการเสนอชื่อเป็นกรรมการบริษัท ได้แก่ ทักษะและความชำนาญ ประวัติการทำงาน ความรอบรู้และประสบการณ์ในธุรกิจ รวมถึงคุณสมบัติอื่นๆ และความซื่อสัตย์สุจริต การพิจารณาคัดเลือกยังให้ความสำคัญถึงการได้รับประโยชน์จากความหลากหลายในด้านต่างๆ เช่น ความหลากหลายทางเพศ อายุ เชื้อชาติ และสัญชาติ

(2) การกำหนดค่าตอบแทนของกรรมการและผู้บริหารระดับสูง

(2.1) ค่าตอบแทนกรรมการ

คณะกรรมการพิจารณาค่าตอบแทนเป็นผู้ทำหน้าที่พิจารณาหลักเกณฑ์และรูปแบบในการจ่ายค่าตอบแทนกรรมการ และนำเสนอคณะกรรมการบริษัทเพื่อขออนุมัติจากที่ประชุมผู้ถือหุ้น ทั้งนี้ ค่าตอบแทนกรรมการจะพิจารณาจากประสบการณ์ ภาระหน้าที่ ขอบเขตของบทบาทและความรับผิดชอบโดยเปรียบเทียบกับบริษัทอื่นที่อยู่ในอุตสาหกรรมเดียวกัน และจะใช้ผลการสำรวจการจ่ายค่าตอบแทนของบริษัทจดทะเบียนในตลาดหลักทรัพย์แห่งประเทศไทยเป็นเกณฑ์ในการเปรียบเทียบในแต่ละปี ทั้งนี้ เพื่อให้ค่าตอบแทนดังกล่าวเพียงพอที่จะจูงใจและรักษากรรมการที่มีคุณภาพตามที่บริษัทต้องการ

(2.2) คำตอบแทนผู้บริหารระดับสูง

คำตอบแทนผู้บริหารระดับสูงจะเป็นไปตามหลักเกณฑ์และนโยบายที่คณะกรรมการพิจารณาคำตอบแทนกำหนดในแต่ละครั้งซึ่งสอดคล้องกับความรู้ความสามารถและผลการดำเนินงานของบริษัท โดยคณะกรรมการพิจารณาคำตอบแทนเป็นผู้พิจารณา และนำเสนอจำนวนคำตอบแทนที่เหมาะสมต่อคณะกรรมการเพื่อพิจารณาอนุมัติ โดยโครงสร้างคำตอบแทนถือว่าเป็นเครื่องจูงใจให้กรรมการบริหาร กรรมการผู้จัดการ และผู้บริหารระดับสูง ปฏิบัติงานให้สอดคล้องกับวัตถุประสงค์และเป้าหมายหลักขององค์กรและสอดคล้องกับผลประโยชน์ของกิจการในระยะยาว

(3) ความเป็นอิสระของคณะกรรมการจากฝ่ายจัดการ

คณะกรรมการประกอบด้วย กรรมการอิสระจำนวน 4 ท่าน, กรรมการที่ไม่ใช่กรรมการอิสระและไม่เป็นผู้บริหาร 1 ท่าน, กรรมการที่ไม่เป็นผู้บริหาร 1 ท่าน, กรรมการบริหาร 3 ท่าน โดยมีจำนวนกรรมการอิสระมากกว่าเกณฑ์ขั้นต่ำที่กำหนดโดยสำนักงาน ก.ล.ต.

กรรมการที่ไม่ใช่ผู้บริหารมีประชุมกันเองตามความจำเป็นโดยไม่มีฝ่ายจัดการร่วมอยู่ด้วย ทั้งนี้ เพื่ออภิปรายปัญหาต่างๆ เกี่ยวกับการจัดการที่มีประเด็นที่น่าสนใจ และจะต้องมีการแจ้งผลการประชุมให้กรรมการผู้จัดการได้รับทราบ

(4) การพัฒนากรรมการ

(4.1) การพัฒนากรรมการและผู้บริหาร

บริษัทจัดให้มีการปฐมนิเทศสำหรับกรรมการและผู้บริหารใหม่ โดยจัดให้เยี่ยมชมโรงงานเพื่อดูกระบวนการผลิตสินค้าของบริษัท รวมถึงการแนะนำถึงลักษณะธุรกิจและภาพรวมการดำเนินธุรกิจของบริษัท และบริษัทย่อย นอกจากนี้ ยังจัดให้มีเอกสารดังต่อไปนี้ ส่งมอบให้กรรมการที่ได้รับการแต่งตั้งใหม่

1. คู่มือกรรมการบริษัทจดทะเบียน ซึ่งมีหัวข้อต่างๆ ที่สำคัญ ได้แก่ บทบาทและหน้าที่ความรับผิดชอบ ข้อห้ามกระทำของกรรมการบริษัทตามกฎหมายที่เกี่ยวข้อง รวมทั้งบทบาทหน้าที่ของคณะกรรมการชุดย่อยต่างๆ
2. หลักการกำกับกิจการที่ดี และจรรยาบรรณธุรกิจของบริษัท
3. หนังสือบริคณห์สนธิและข้อบังคับของบริษัท
4. แบบแสดงรายการข้อมูลประจำปี / รายงานประจำปีของบริษัท (แบบ 56-1 One Report) ฉบับล่าสุด

นอกจากนั้น คณะกรรมการมีนโยบายส่งเสริมและสนับสนุนให้กรรมการ กรรมการผู้จัดการ ผู้บริหาร และพนักงานได้รับการอบรมและพัฒนา เพื่อเพิ่มพูนความรู้ ทักษะ และประสบการณ์ที่เป็นประโยชน์ต่อการปฏิบัติงาน รวมถึงเป็นประโยชน์ในภาคธุรกิจ อันจะเป็นตัวขับเคลื่อนองค์กรไปสู่เป้าหมาย

(4.2) แผนสืบทอดงาน

บริษัทมีการวางแผนการสืบทอดงาน โดยการรับพนักงานในตำแหน่ง Management Trainees เพื่อพัฒนาความรู้ ความสามารถให้เป็นผู้บริหารของบริษัทต่อไปในอนาคต นอกจากนี้ บริษัทได้กำหนดให้บุคคลดังต่อไปนี้ปฏิบัติหน้าที่แทนกรรมการผู้จัดการ ในกรณีที่กรรมการผู้จัดการไม่สามารถปฏิบัติหน้าที่ได้

1. ผู้อำนวยการฝ่ายบัญชีและการเงิน เป็นผู้ดูแลและตัดสินใจในเรื่องที่เกี่ยวข้องกับการเงินและบัญชี ของบริษัท
2. นางสาวปิยธิดา สุขจันทร์ เป็นผู้ดูแลและตัดสินใจในเรื่องอื่นๆ ของบริษัท

(5) การประเมินผลการปฏิบัติหน้าที่ของกรรมการ

(5.1) การประเมินผลการปฏิบัติงานของคณะกรรมการ

กำหนดให้มีการประเมินผลการปฏิบัติงานของคณะกรรมการด้วยตนเองตามแบบการประเมินของศูนย์พัฒนาการกำกับดูแลกิจการบริษัทจดทะเบียน โดยได้มีการประเมินผลการปฏิบัติงานปีละ 1 ครั้ง ในเดือนธันวาคมของทุกปี และให้กรรมการแต่ละท่านนำเสนอแบบประเมินที่เลขานุการบริษัท เพื่อรวบรวมผลการประเมินและแจ้งคณะกรรมการได้รับทราบเพื่อกำหนดแนวทางปรับปรุงในการทำงานต่อไป

(5.2) การประเมินกรรมการผู้จัดการ

คณะกรรมการได้ประเมินผลงานประจำปี ของกรรมการผู้จัดการในรูปแบบกำหนดดัชนีชี้วัดที่สำคัญอันสะท้อนมาจากผลประกอบการที่เป็นผลงานทั้งในเชิงปริมาณและคุณภาพ ทั้งนี้ คณะกรรมการพิจารณาค่าตอบแทน ซึ่งประกอบด้วยสมาชิกส่วนใหญ่เป็นกรรมการอิสระ และมีประธานเป็นกรรมการอิสระ ทำหน้าที่พิจารณาดัชนีชี้วัดที่สำคัญดังกล่าว ซึ่งมีความโปร่งใส และมีความเหมาะสมกับธุรกิจของบริษัท โดยมีหัวข้อในการประเมิน ดังนี้

1. ความเป็นผู้นำ
2. การกำหนดและปฏิบัติตามแผนกลยุทธ์
3. การวางแผนและผลปฏิบัติทางการเงิน
4. ความสัมพันธ์กับคณะกรรมการ
5. การบริหารความเสี่ยงและการควบคุมภายใน
6. การสร้างมูลค่าให้แก่ผู้ถือหุ้น

(6) การกำกับดูแลบริษัทย่อย บริษัทร่วม และการร่วมค้า

ผู้บริหารระดับสูงไปดำรงตำแหน่งกรรมการหรือผู้บริหารในบริษัทย่อย บริษัทร่วม การร่วมค้า หรือบริษัทที่เกี่ยวข้องกันในกลุ่มบริษัทได้ ทั้งนี้ เพื่อกำกับดูแลการบริหารให้เป็นไปตามหลักธรรมาภิบาลและเกิดประโยชน์สูงสุดต่อกลุ่มบริษัท อย่างไรก็ตาม ในกรณีที่เป็นการดำรงตำแหน่งในบริษัทอื่นนอกเหนือจากกลุ่มบริษัทดังกล่าวแล้วจะต้องได้รับการอนุมัติจากกรรมการผู้จัดการ

6.1.2 นโยบายและแนวปฏิบัติที่เกี่ยวกับผู้ถือหุ้นและผู้มีส่วนได้เสีย

(1) การดูแลผู้ถือหุ้น และการปฏิบัติต่อผู้ถือหุ้นโดยเท่าเทียมกัน

- บริษัทให้ความสำคัญต่อผู้ถือหุ้นทุกราย โดยไม่คำนึงถึง เพศ อายุ สีผิว เชื้อชาติ สัญชาติ ศาสนา ความเชื่อ ความคิดเห็นทางการเมืองหรือความพิการ บริษัทมีแนวปฏิบัติในการกำกับดูแลเพื่อปกป้องสิทธิขั้นพื้นฐานของผู้ถือหุ้นอย่างเท่าเทียมกันและเป็นธรรม รวมถึงให้สิทธิแก่ผู้ถือหุ้นในการออกเสียงลงคะแนนในแบบหนึ่งหุ้นต่อหนึ่งเสียง (one share one vote) เพื่อสร้างความมั่นใจในการลงทุนกับบริษัท
- จัดส่งหนังสือมอบฉันทะในรูปแบบ ข. ซึ่งผู้ถือหุ้นสามารถระบุความเห็นในการลงคะแนนเสียงได้ พร้อมกับหนังสือเชิญประชุม โดยระบุเอกสารที่ต้องใช้ในการมอบฉันทะและขั้นตอนในการเข้าร่วมประชุมอย่าง

ชัดเจน ผู้ถือหุ้นที่ไม่สามารถเข้าร่วมประชุม แต่ประสงค์จะใช้สิทธิออกเสียงอาจมอบฉันทะให้บุคคลอื่นเข้าร่วมประชุมและออกเสียงแทนตน หรือจะมอบฉันทะให้กรรมการอิสระของบริษัทก็ได้

- บริษัทมีการกำหนดเป็นนโยบายเกี่ยวกับการป้องกันการรั่วข้อมูลภายในของบริษัท และได้แจ้งให้พนักงานผู้บริหาร และกรรมการบริษัททราบ
- บริษัทมีการเปิดเผยการทำรายการระหว่างกันระหว่างบริษัทกับบริษัทย่อย โดยได้กระทำอย่างยุติธรรมตามราคาตลาดและเป็นไปตามปกติธุรกิจการค้า (Fair and at arms' length basis)

(2) การส่งเสริมการใช้สิทธิของผู้ถือหุ้น

- จัดให้มีการประชุมสามัญประจำปีผู้ถือหุ้นภายใน 4 เดือนนับแต่วันสิ้นสุดของรอบปีบัญชีของบริษัท เพื่อพิจารณาแบบแสดงรายการข้อมูลประจำปี / รายงานประจำปี (แบบ 56-1 One Report) ของคณะกรรมการ ซึ่งแสดงถึงผลการดำเนินการของบริษัทในรอบปีที่ผ่านมา งบแสดงฐานะการเงิน และงบกำไรขาดทุนเบ็ดเสร็จ การจ่ายเงินปันผลและจัดสรรเงินไว้เป็นทุนสำรองตามกฎหมาย การเลือกตั้งกรรมการแทนกรรมการที่ออกตามวาระรวมถึงค่าตอบแทนกรรมการ แต่งตั้งผู้สอบบัญชีและกำหนดค่าตอบแทน
- การประชุมสามัญประจำปีผู้ถือหุ้น ในวาระเลือกตั้งกรรมการแทนกรรมการที่ออกตามวาระ และการกำหนดค่าตอบแทนนั้น บริษัทได้แยกเรื่องการพิจารณาเลือกตั้งกรรมการ ออกจากการพิจารณาค่าตอบแทนกรรมการ โดยบริษัทได้ใช้บัตรลงคะแนนเสียงหรือใช้ระบบในการเลือกตั้งกรรมการแบบอิเล็กทรอนิกส์ (แล้วแต่กรณี) และเสนอชื่อกรรมการให้ผู้ถือหุ้นลงคะแนนเป็นรายบุคคล
- จัดให้มีการประชุมวิสามัญผู้ถือหุ้นตามที่คณะกรรมการเห็นสมควร ผู้ถือหุ้นคนหนึ่งหรือหลายคนซึ่งมีหุ้นนับรวมกันได้ไม่น้อยกว่าร้อยละสิบของจำนวนหุ้นที่จำหน่ายได้ทั้งหมด จะเข้าชื่อกันทำหนังสือขอให้คณะกรรมการเรียกประชุมผู้ถือหุ้นเป็นการประชุมวิสามัญเมื่อใดก็ได้ แต่ต้องระบุเรื่องและเหตุผลในการที่ขอให้เรียกประชุมไว้ให้ชัดเจนในหนังสือดังกล่าวด้วย ในกรณีเช่นนี้ คณะกรรมการต้องจัดให้มีการประชุมผู้ถือหุ้นภายในสี่สิบห้าวันนับแต่วันที่รับหนังสือจากผู้ถือหุ้น
- เปิดเผยมติที่ประชุมคณะกรรมการบริษัท ว่าด้วยเรื่องกำหนดวันประชุมสามัญประจำปีผู้ถือหุ้น รวมทั้งเปิดเผยระเบียบวาระการประชุม และสาระสำคัญของวาระการประชุม ผ่านระบบเผยแพร่ข้อมูลของตลาดหลักทรัพย์แห่งประเทศไทยและเว็บไซต์ของบริษัท ไม่เกินวันทำการถัดไปนับจากวันที่คณะกรรมการมีมติ
- ในการเรียกประชุมผู้ถือหุ้น บริษัทจะต้องจัดทำเป็นหนังสือนัดประชุม ระบุสถานที่ วัน เวลา ระเบียบวาระการประชุม และเรื่องที่จะเสนอต่อที่ประชุม พร้อมด้วยรายละเอียดตามสมควร โดยระบุว่าเป็นเรื่องที่จะเสนอเพื่อทราบ เพื่ออนุมัติ หรือเพื่อพิจารณา รวมทั้งความเห็นของคณะกรรมการในเรื่องดังกล่าวและจัดส่งให้ผู้ถือหุ้นและนายทะเบียนทราบไม่น้อยกว่า 21 วันก่อนวันประชุม
- ในการประชุมผู้ถือหุ้นต้องมีผู้ถือหุ้นและผู้รับมอบฉันทะจากผู้ถือหุ้น (ถ้ามี) มาประชุมไม่น้อยกว่า 25 คน และต้องมีหุ้นนับรวมกันได้ไม่น้อยกว่าหนึ่งในสามของจำนวนหุ้นที่จำหน่ายได้ทั้งหมดจึงจะครบเป็นองค์ประชุม โดยมีประธานคณะกรรมการทำหน้าที่เป็นประธานที่ประชุม และจะดำเนินการประชุมให้เป็นไปตามลำดับระเบียบวาระที่กำหนดไว้ในหนังสือเชิญประชุม โดยมีนโยบายที่จะไม่เพิ่มระเบียบวาระในที่ประชุม โดยไม่ได้แจ้งให้ผู้ถือหุ้นทราบล่วงหน้า
- การใช้บัตรลงคะแนนเสียงจะใช้ในกรณีที่มีผู้ถือหุ้นท่านใดลงคะแนนเสียงไม่เห็นด้วย หรืองดออกเสียงในวาระทั่วไป และใช้ในวาระสำคัญ เช่น การแต่งตั้งกรรมการ การทำรายการที่เกี่ยวข้องกัน การทำรายการได้มาหรือจำหน่ายไปซึ่งสินทรัพย์ การแก้ไขหนังสือบริคณห์สนธิ และข้อบังคับ เป็นต้น

- เปิดโอกาสให้ผู้ถือหุ้นมีสิทธิในการเสนอเรื่องให้เห็นว่าสำคัญและเป็นประโยชน์เพื่อพิจารณาบรรจุเป็นวาระการประชุมสามัญผู้ถือหุ้น และเสนอชื่อบุคคลที่มีคุณสมบัติเหมาะสมเพื่อเข้ารับการเลือกตั้งเป็นกรรมการบริษัทล่วงหน้าก่อนวันประชุมสามัญผู้ถือหุ้น รวมทั้งส่งคำถามเกี่ยวกับบริษัทมาล่วงหน้าก่อนวันประชุม โดยบริษัทได้กำหนดหลักเกณฑ์ผ่านทางเว็บไซต์ของบริษัท
- จัดสรรเวลาประชุมอย่างเพียงพอ พร้อมทั้งเปิดโอกาสให้ผู้ถือหุ้นมีสิทธิอย่างเท่าเทียมกันในการแสดงความคิดเห็น และตั้งคำถามในที่ประชุม
- กำหนดเป็นนโยบายในการอำนวยความสะดวกและส่งเสริมการเข้าร่วมประชุมผู้ถือหุ้น โดยได้มีการเผยแพร่นโยบายดังกล่าวผ่านทางเว็บไซต์ของบริษัท
- จัดให้มีการเผยแพร่เอกสารการประชุมต่างๆ พร้อมหนังสือเชิญประชุมทั้งภาษาไทยและภาษาอังกฤษผ่านทางเว็บไซต์ของบริษัทอย่างน้อย 30 วันก่อนวันประชุม เพื่อให้ผู้ถือหุ้นสามารถศึกษาข้อมูลประกอบการประชุมล่วงหน้า
- เปิดโอกาสให้ผู้ถือหุ้นซักถามและบันทึกคำถามและคำตอบที่เป็นประเด็นสำคัญพร้อมทั้งคำชี้แจงของคณะกรรมการ รวมถึงบันทึกจำนวนเสียงของผู้ถือหุ้นที่เห็นชอบ ไม่เห็นชอบ และงดออกเสียงไว้อย่างชัดเจนในทุกๆ วาระที่ต้องมีการลงคะแนนเสียงในรายงานการประชุม และเชิญตัวแทนผู้ถือหุ้น 2 ท่านร่วมเป็นสักขีพยานในการตรวจนับคะแนนเสียงในที่ประชุม ตลอดจนมีการบันทึกวิดีโอในระหว่างการประชุมจนกระทั่งการประชุมเสร็จสิ้นลง
- เปิดเผยมติที่ประชุมผู้ถือหุ้นพร้อมทั้งผลการลงคะแนนเสียง ผ่านระบบเผยแพร่ข้อมูลของตลาดหลักทรัพย์แห่งประเทศไทย ภายในวันทำการถัดไปนับจากวันประชุม
- บริษัทมีการเผยแพร่ร่างรายงานการประชุมผู้ถือหุ้นไว้ในเว็บไซต์ของบริษัทภายใน 14 วันนับจากวันประชุมเสร็จสิ้น เพื่อให้ผู้ถือหุ้นสามารถตรวจสอบความถูกต้อง และใช้สิทธิคัดค้านได้หากจำเป็นโดยไม่ต้องรอถึงการประชุมครั้งต่อไป
- เข้าร่วมกิจกรรม “บริษัทจดทะเบียนพบผู้ลงทุน” (SET Opportunity Day) ซึ่งจัดโดยตลาดหลักทรัพย์แห่งประเทศไทย มีวัตถุประสงค์ให้บริษัทจดทะเบียนได้ดำเนินกิจกรรมนักลงทุนสัมพันธ์ และได้ชี้แจงข้อมูลเกี่ยวกับธุรกิจและการดำเนินงานของบริษัทแก่นักวิเคราะห์หลักทรัพย์ นักลงทุน และสื่อมวลชนที่มาร่วมงาน บริษัทเข้าร่วมกิจกรรมเป็นประจำทุกปี อย่างน้อยปีละ 1 ครั้ง

(3) การป้องกันการรั่วไหลข้อมูลภายในของบริษัท

เพื่อป้องกันไม่ให้เกิดกรรมการและผู้บริหารนำข้อมูลภายในของบริษัทไปใช้เพื่อประโยชน์ส่วนตนและเปิดเผยข้อมูลแก่บุคคลภายนอก บริษัทจึงได้กำหนดหลักเกณฑ์ไว้ดังนี้

- กำหนดให้ผู้บริหารรายงานการถือครองหลักทรัพย์ของบริษัท และรายงานการเปลี่ยนแปลงการถือครองหลักทรัพย์ของบริษัทต่อสำนักงานคณะกรรมการกำกับหลักทรัพย์และตลาดหลักทรัพย์ (ก.ล.ต.) ตามมาตรา 59 แห่งพระราชบัญญัติหลักทรัพย์และตลาดหลักทรัพย์ พ.ศ. 2535 ภายใน 3 วันทำการนับจากวันที่ซื้อ ขาย โอน หรือรับโอน และส่งสำเนารายงานดังกล่าวให้กับเลขานุการบริษัท รวมถึงให้ผู้บริหารรายงานการถือหลักทรัพย์ของบริษัทต่อคณะกรรมการทุกไตรมาส ทั้งนี้ ให้รวมถึงการปฏิบัติตามบทบัญญัติกฎหมายที่จะมีการแก้ไขเปลี่ยนแปลงในอนาคตด้วย (ถ้ามี)

คำว่า “ผู้บริหาร” หมายถึง กรรมการ ผู้จัดการ หรือผู้ดำรงตำแหน่งระดับบริหาร 4 รายแรกนับต่อจากกรรมการผู้จัดการลงมา ผู้ซึ่งดำรงตำแหน่งเทียบเท่าผู้บริหารรายที่ 4 ทุกราย และให้หมายความรวมถึงผู้ดำรงตำแหน่งระดับบริหารในสายงานบัญชีหรือการเงินที่เป็นระดับผู้อำนวยการฝ่ายขึ้นไปหรือเทียบเท่าซึ่ง

มีหน้าที่ต้องจัดทำและส่งรายงานการถือครองหลักทรัพย์ของบริษัททั้งในนามของตนเอง คู่สมรสและบุตรที่ยังไม่บรรลุนิติภาวะต่อ ก.ล.ต.

- ห้ามไม่ให้กรรมการ ผู้บริหาร ผู้จัดการ และพนักงานที่ได้รับทราบข้อมูลภายในของบริษัทเปิดเผยข้อมูลภายในดังกล่าวแก่บุคคลภายนอกหรือบุคคลที่ไม่มีหน้าที่เกี่ยวข้อง
- ห้ามไม่ให้กรรมการ ผู้บริหาร ผู้จัดการ และพนักงานที่ได้รับทราบข้อมูลภายในของบริษัทซื้อขายหลักทรัพย์ของบริษัทในช่วงระยะเวลาหลังจากวันสิ้นงวดบัญชีรายไตรมาสหรือรายปี จนถึง 2 วันหลังจากวันที่งบการเงินของบริษัทเผยแพร่ต่อสาธารณชน
- กรรมการและผู้บริหารระดับสูงต้องแจ้งเกี่ยวกับการซื้อหรือขายหลักทรัพย์ของบริษัททุกครั้ง โดยแจ้งต่อเลขานุการบริษัทล่วงหน้าอย่างน้อย 1 วันก่อนทำการซื้อขาย เพื่อรายงานต่อสำนักงาน ก.ล.ต. เมื่อมีการซื้อหรือขายหลักทรัพย์ภายใน 3 วันทำการ ทั้งนี้ ตามที่พระราชบัญญัติหลักทรัพย์และตลาดหลักทรัพย์กำหนด
- ห้ามมิให้กรรมการ ผู้บริหาร ผู้จัดการ และพนักงานใช้ข้อมูลภายในของบริษัทที่ยังไม่ได้เปิดเผยต่อประชาชนอันเป็นสาระสำคัญต่อการเปลี่ยนแปลงราคาหลักทรัพย์ของบริษัทไปใช้เพื่อแสวงหาประโยชน์ส่วนตน และ/หรือชักชวนผู้อื่นให้ซื้อขายหลักทรัพย์ของบริษัท หากฝ่าฝืนข้อกำหนดดังกล่าวข้างต้น บริษัทจะดำเนินการตามกฎหมายและลงโทษแก่ผู้กระทำความผิด

(4) การป้องกันความขัดแย้งทางผลประโยชน์

กรรมการ ผู้บริหาร หรือบุคคลอื่นที่มีการตกลงเข้าทำรายการที่เกี่ยวข้องกัน หรือรายการที่อาจมีความขัดแย้งทางผลประโยชน์ และรายการเกี่ยวกับการได้มาหรือจำหน่ายไปซึ่งสินทรัพย์ที่สำคัญของกรรมการ ผู้บริหาร หรือบุคคลที่เกี่ยวข้องกัน ตามความหมายที่กำหนดตามประกาศของ ก.ล.ต. และตลาดหลักทรัพย์แห่งประเทศไทย ที่ใช้บังคับอยู่ในขณะทำรายการดังกล่าว จะต้องปฏิบัติตามหลักเกณฑ์และวิธีการตามที่ประกาศดังกล่าวกำหนดในเรื่องนั้นๆ โดยเคร่งครัด บริษัทมีการกำหนดมาตรการหรือขั้นตอนการอนุมัติการทำรายการดังกล่าวดังนี้

- 1) ห้ามมิให้บุคคลที่มีส่วนได้เสียหรือที่อาจมีความขัดแย้งทางผลประโยชน์อนุมัติรายการที่เกี่ยวข้องกับตนได้
- 2) การกำหนดราคาหรือค่าตอบแทนจะต้องเป็นไปตามปกติทางธุรกิจและเงื่อนไขทางการค้าทั่วไปโดยคำนึงถึงผลประโยชน์ของบริษัทเป็นสำคัญ
- 3) คณะกรรมการตรวจสอบและกำกับดูแลกิจการพิจารณาให้ความเห็นก่อนทำรายการดังกล่าว ถ้าคณะกรรมการตรวจสอบและกำกับดูแลกิจการไม่มีความชำนาญในการให้ความเห็นในเรื่องหรือรายการใด บริษัทจะต้องจัดให้ผู้เชี่ยวชาญอิสระเป็นผู้ให้ความเห็นต่อคณะกรรมการตรวจสอบและกำกับดูแลกิจการเพื่อประกอบการพิจารณากลับกรองก่อนจะนำเสนอคณะกรรมการบริษัท และที่ประชุมผู้ถือหุ้นเพื่อพิจารณาอนุมัติ
- 4) บริษัทจะต้องเปิดเผยการทำรายการดังกล่าวตามหลักเกณฑ์และวิธีการที่ ก.ล.ต. และตลาดหลักทรัพย์แห่งประเทศไทยกำหนด

(5) ความรับผิดชอบต่อผู้มีส่วนได้เสีย

(5.1) การคำนึงถึงบทบาทของผู้มีส่วนได้เสีย

บริษัทมีนโยบายรักษาสีทธิและผลประโยชน์ของผู้มีส่วนได้เสียกลุ่มต่างๆ ไม่ว่าจะเป็น พนักงาน ผู้ถือหุ้น เจ้าหนี้ ลูกค้า คู่ค้า คู่แข่ง ชุมชนและสังคม แต่เนื่องจากความคาดหวังของผู้มีส่วนได้เสียอาจแตกต่างกัน ดังนั้น บริษัทจะ

พิจารณาสีทธิตามกฎหมายที่แต่ละกลุ่มพึงได้รับอย่างละเอียดรอบคอบ และดูแลให้มั่นใจว่าสิทธิดังกล่าวได้รับความคุ้มครองและปฏิบัติด้วยความระมัดระวัง โดยได้กำหนดแนวทางการตอบสนองความต้องการของผู้มีส่วนได้ส่วนเสียไว้เป็นนโยบายและแนวปฏิบัติเกี่ยวกับผู้มีส่วนได้เสีย โดยได้เผยแพร่อยู่ในเว็บไซต์ของบริษัท ได้แก่

- นโยบายและแนวปฏิบัติเกี่ยวกับผู้ถือหุ้น
- นโยบายและแนวปฏิบัติเกี่ยวกับลูกค้า
- นโยบายและแนวปฏิบัติเกี่ยวกับคู่ค้า
- นโยบายและแนวปฏิบัติเกี่ยวกับคู่แข่งทางการค้า
- นโยบายและแนวปฏิบัติเกี่ยวกับเจ้าหน้าที่
- นโยบายและแนวปฏิบัติเกี่ยวกับพนักงาน
- นโยบายและแนวปฏิบัติเกี่ยวกับชุมชน สังคม และสิ่งแวดล้อม
- นโยบายและแนวปฏิบัติเกี่ยวกับการเคารพสิทธิมนุษยชน
- นโยบายและแนวปฏิบัติเกี่ยวกับทรัพย์สินทางปัญญา และลิขสิทธิ์
- นโยบายและแนวปฏิบัติเกี่ยวกับคุณภาพ ความปลอดภัย และอาชีวอนามัย
- นโยบายและแนวปฏิบัติเกี่ยวกับการต่อต้านการคอร์รัปชันและการให้สินบน

นอกจากนี้ บริษัทยังคำนึงถึงบทบาทสิทธิของผู้มีส่วนได้เสีย โดยมีการกำหนดแนวปฏิบัติตามระบบมาตรฐานต่างๆ ที่ได้รับ ได้แก่

- **มาตรฐาน ISO 9001** เป็นระบบบริหารงานคุณภาพ (Quality Management System: QMS) ที่กำกับดูแลทั้งการออกแบบ การพัฒนาการผลิต การติดตั้ง และการบริการ การจัดวางระบบบริหารงาน เพื่อการประกันคุณภาพซึ่งเป็นระบบที่ทำให้เชื่อมั่นได้ว่ากระบวนการต่างๆ ได้รับการควบคุม และสามารถตรวจสอบได้โดยผ่านเอกสารที่ระบุขั้นตอน และวิธีการทำงาน
- **ระบบ GHPs** เป็นระบบการจัดการตามหลักเกณฑ์วิธีการที่ดีในการผลิตอาหาร เพื่อให้เกิดความปลอดภัยและมั่นใจต่อการบริโภค ครอบคลุมตั้งแต่สถานที่ตั้งของสถานประกอบการ โครงสร้างอาคาร ระบบการผลิตที่ดี มีความปลอดภัย และมีคุณภาพ ได้มาตรฐานทุกขั้นตอน นับตั้งแต่เริ่มต้นวางแผนการผลิต ระบบควบคุมตั้งแต่วัตถุดิบระหว่างการผลิต ผลิตภัณฑ์สำเร็จรูป การจัดเก็บ การควบคุมคุณภาพ และการขนส่งจนถึงผู้บริโภค มีตรวจสอบและติดตามผลคุณภาพผลิตภัณฑ์ รวมถึงระบบการจัดการที่ดีในเรื่องสุขอนามัย
- **ระบบ Hazard Analysis and Critical Control Point (HACCP)** เป็นมาตรฐานที่ควบคุมดูแลและเฝ้าระวังความปลอดภัยในทุกกระบวนการผลิตอาหาร เพื่อป้องกันอันตรายและสิ่งปนเปื้อนในอาหารของกระบวนการผลิต
- **มาตรฐาน ISO 45001** เป็นมาตรฐานเกี่ยวกับระบบการจัดการด้านอาชีวอนามัยและความปลอดภัยในสถานที่ทำงาน ซึ่งเป็นเครื่องมือที่ใช้ในการควบคุมและลดอันตรายและความเสี่ยงที่อาจส่งผลกระทบต่อสุขภาพ ชีวิต และทรัพย์สินได้
- **มาตรฐาน FSSC 22000** เป็นมาตรฐานระดับสูงที่ได้รับการยอมรับทั่วโลก ซึ่งเกี่ยวข้องกับระบบประกันคุณภาพ และความปลอดภัยของอาหาร ซึ่งสร้างความเชื่อมั่นให้กับผู้บริโภค รวมถึงเน้นในด้านการเติบโตทางธุรกิจอย่างยั่งยืน มาตรฐานดังกล่าวครอบคลุมทั้ง ISO 22000 และ ISO/TS 22002-1
- **มาตรฐาน ISO 14001** เป็นมาตรฐานระบบการจัดการสิ่งแวดล้อม (Environment management System) ที่ได้รับการยอมรับทั่วโลก มีวัตถุประสงค์เพื่อให้ตระหนักถึงความสำคัญของการจัดการสิ่งแวดล้อม ควบคู่ไปกับการพัฒนาธุรกิจที่มุ่งเน้นในการป้องกันมลพิษและปกป้องสิ่งแวดล้อม

- **มาตรฐานการผลิตน้ำมันปาล์มอย่างยั่งยืนภายใต้กรอบ RSPO (Roundtable on Sustainable Palm Oil)** เป็นมาตรฐานที่จัดตั้งขึ้น เพื่อต้องการให้มีการผลิตปาล์มน้ำมันได้อย่างยั่งยืน โดยคำนึงถึงผลกระทบต่อผู้มีส่วนได้ส่วนเสีย โดยเฉพาะป่าไม้ต้นกำเนิดของแหล่งน้ำ มาตรฐานนี้จะมีการนำไปประยุกต์ใช้ตลอดห่วงโซ่อุปทาน ตั้งแต่ต้นน้ำจนถึงผู้ผลิต
- **มาตรฐานแรงงานไทย (มรท.8001)** เป็นกฎหมาย การปฏิบัติ การใช้แรงงานเกี่ยวกับสภาพการจ้างและสภาพการทำงาน เช่น ค่าจ้าง ชั่วโมงทำงาน วันหยุด และความปลอดภัยในการทำงาน

บริษัทได้ดำเนินกิจกรรมต่างๆ โดยคำนึงถึงความปลอดภัย สุขภาพอนามัย และสิ่งแวดล้อม ผู้บริหารทุกระดับ และพนักงานทุกคนมีความมุ่งมั่นที่จะปฏิบัติงานตามหน้าที่ด้วยความรับผิดชอบ

ในปี 2566 มีอุบัติเหตุที่เกิดจากการปฏิบัติงานจำนวน 8 ราย และไม่มีพนักงานของบริษัทบาดเจ็บร้ายแรง หรือเสียชีวิตจากการทำงาน

(5.2) การเปิดเผยข้อมูลส่วนได้เสียของกรรมการ ผู้บริหาร และผู้เกี่ยวข้อง

เพื่อให้คณะกรรมการสามารถตัดสินใจเพื่อประโยชน์โดยรวมของบริษัท และให้กรรมการและผู้บริหารที่มีรายการหรือธุรกรรมที่มีส่วนได้เสียที่เกี่ยวข้องกับกิจการของบริษัทได้ปฏิบัติตามประกาศของคณะกรรมการกำกับตลาดทุน ที่ ทจ. 2/2552 เรื่อง รายงานการมีส่วนได้เสียของกรรมการ ผู้บริหาร และบุคคลที่มีความเกี่ยวข้อง บริษัทจึงได้กำหนดหลักเกณฑ์ไว้ดังนี้

- กรรมการ ผู้บริหาร และผู้ที่เกี่ยวข้องมีรายการหรือธุรกรรมที่มีส่วนได้เสียที่เกี่ยวข้องกับการบริหารจัดการกิจการของบริษัทหรือบริษัทย่อยที่มีขนาดของรายการมากกว่าหรือเท่ากับ 1 ล้านบาท หรือร้อยละ 0.03 ของสินทรัพย์ที่มีตัวตนสุทธิ (NTA) ของบริษัทหรือบริษัทย่อย แล้วแต่จำนวนใดจะสูงกว่าให้จัดทำรายงานดังกล่าวตามแบบฟอร์มที่กำหนด และส่งมอบให้เลขานุการบริษัทภายใน 7 วันทำการ นับจากวันที่มีรายการเกิดขึ้น ในกรณีที่มีรายการเปลี่ยนแปลงเกิดขึ้นทุกครั้งให้แจ้งรายงานการเปลี่ยนแปลงดังกล่าวภายใน 7 วันทำการ นับจากวันที่มีรายการเปลี่ยนแปลงดังกล่าวเกิดขึ้น
- ให้เลขานุการบริษัทจัดส่งสำเนารายงานที่ได้รับตามวรรค 1 ให้ประธานคณะกรรมการและประธานคณะกรรมการตรวจสอบและกำกับดูแลกิจการภายใน 7 วันทำการ นับแต่วันที่รับรายงานนั้น
- กรรมการ และผู้บริหารที่มีส่วนได้เสียในเรื่องที่มีการพิจารณาในที่ประชุมไม่สามารถเข้าร่วมในการพิจารณาและต้องออกจากห้องประชุม รวมถึงบริษัทจะไม่จัดส่งเอกสารในเรื่องดังกล่าวให้กับกรรมการ และผู้บริหารดังกล่าว
- ให้มีการเปิดเผยข้อมูลการมีส่วนได้เสียในแบบแสดงรายการข้อมูลประจำปี / รายงานประจำปี (แบบ 56-1 One Report)

(5.3) ส่งเสริมนวัตกรรมและการประกอบธุรกิจอย่างมีความรับผิดชอบต่อสังคม

คณะกรรมการให้ความสำคัญและสนับสนุนการทำวิจัย พัฒนาเทคโนโลยีและนวัตกรรมการผลิตที่ก่อให้เกิดมูลค่าแก่ธุรกิจควบคู่ไปกับการสร้างคุณประโยชน์ต่อลูกค้าหรือผู้ที่เกี่ยวข้อง และมีความรับผิดชอบต่อสังคมและสิ่งแวดล้อม รวมทั้งคอยติดตามดูแลให้ฝ่ายจัดการจัดสรรและจัดการทรัพยากรให้เป็นไปอย่างมีประสิทธิภาพและประสิทธิผล โดยคำนึงถึงผลกระทบต่อและการพัฒนาทรัพยากรตลอดสาย (value chain) เพื่อให้สามารถบรรลุเป้าหมายหลักขององค์กรได้อย่างยั่งยืน

(5.4) มาตรการแก้ไขและการชดเชยกรณีที่เกิดการละเมิดสิทธิ

ในกรณีที่ผู้มีส่วนได้เสียได้รับความเสียหายจากการละเมิดสิทธิตามกฎหมายโดยบริษัท คณะกรรมการจะรีบแก้ไขข้อบกพร่อง หรือผลกระทบที่เกิดขึ้นโดยมิชักช้า รวมทั้งหามาตรการป้องกันมิให้เกิดเหตุการณ์ดังกล่าวขึ้นอีก และจะพิจารณาชดเชยค่าเสียหายให้ผู้ถูกละเมิดตามกฎหมายอย่างเหมาะสม

(5.5) มาตรการความปลอดภัยทางไซเบอร์

บริษัทตระหนักถึงความสำคัญ ด้านความปลอดภัยทางไซเบอร์ ทั้งนี้บริษัทได้มีมาตรการป้องกันและแผนรับมือการโจมตีทางไซเบอร์ ส่งเสริมให้พนักงาน ตระหนักถึงผลกระทบจากภัยคุกคามทางไซเบอร์ โดยจัดให้มีการฝึกอบรม และแจ้งเตือนภัยอยู่เสมอ เมื่อมีความเสี่ยงทางไซเบอร์

นอกจากนี้ ยังมีการศึกษารูปแบบการโจมตีของอาชญากรรมทางไซเบอร์ ฝ้าระวัง ติดตามและประเมินความเสี่ยงด้านไอทีและการคุกคามทางไซเบอร์ที่อาจเกิดขึ้นอย่างสม่ำเสมอ เพื่อบริหารจัดการความเสี่ยงให้มีประสิทธิภาพและมีความปลอดภัยยิ่งขึ้น

ปัจจุบันบริษัทมีระบบป้องกันภัยคุกคามทางไซเบอร์ของการประเมินข้างต้นจะเพิ่มความปลอดภัยทางไซเบอร์ และเสริมสร้างแผนรับมือที่มีประสิทธิภาพดังนี้

- ระบบปกป้องข้อมูลด้วยความสามารถขั้นสูง ป้องกันมัลแวร์และการกรองเพื่อป้องกันสแปมและปกป้องกล่องจดหมาย

- ติดตั้งระบบป้องกันการโจมตีที่อุปกรณ์ทุกชนิด และแจ้งเตือนหากมีความเสี่ยงเกิดขึ้น

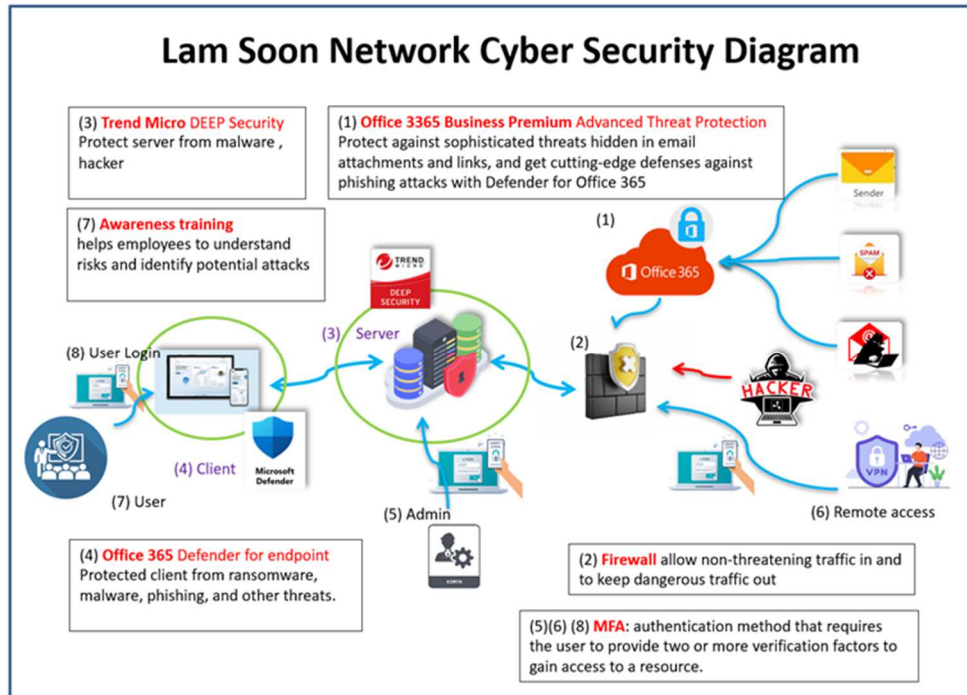
- ระบบสำรองข้อมูลที่มีความปลอดภัย และสามารถนำมาใช้ หากเกิดความเสียหายกับข้อมูลหลัก

- ป้องกันการโจมตีและการเข้าถึงเครือข่าย จากผู้ที่ไม่ได้รับอนุญาตและผู้ไม่ประสงค์ดี

- มีระบบยืนยันตัวตน ในการเข้าถึงข้อมูล สำหรับทุกคน เพื่อให้มั่นใจว่าจะไม่มีการเข้าถึงที่ไม่ถูกต้องจากผู้ที่ไม่ได้รับสิทธิ

- เสริมสร้างความรู้ ทักษะ และความเข้าใจให้พนักงานเรื่องแนวปฏิบัติด้านความปลอดภัยทางไอที เพื่อใช้อุปกรณ์คอมพิวเตอร์ และข้อมูลทางอิเล็กทรอนิกส์อย่างปลอดภัย ลดความเสี่ยงจากไวรัส มัลแวร์ หรือการโจมตีทางไซเบอร์

บริษัทมีโครงสร้างระบบความปลอดภัยทางไซเบอร์ ดังนี้



(6) การต่อต้านการทุจริตคอร์รัปชันและมาตรการดำเนินการกับผู้ที่ไม่เป็นไปตามนโยบายและแนวปฏิบัติดังกล่าว

(6.1) นโยบายต่อต้านการคอร์รัปชัน

กลุ่มบริษัทมีนโยบายต่อต้านการคอร์รัปชันอย่างเป็นทางการซึ่งได้ผ่านการทบทวนและอนุมัติจากคณะกรรมการบริษัท ดังนี้

“กรรมการ ผู้บริหาร และพนักงานของกลุ่มบริษัท ต้องไม่เรียกร้อง ดำเนินการ หรือยอมรับการคอร์รัปชันในทุกรูปแบบทั้งทางตรง หรือทางอ้อม โดยครอบคลุมถึงทุกธุรกิจ และทุกหน่วยงานที่เกี่ยวข้องของกลุ่มบริษัท และให้มีการสอบทานการปฏิบัติตามนโยบายต่อต้านการคอร์รัปชัน ตลอดจนทบทวนแนวทางปฏิบัติ และข้อกำหนดในการดำเนินการเพื่อให้สอดคล้องกับการเปลี่ยนแปลงของธุรกิจ กฎระเบียบ ข้อบังคับ และข้อกำหนดของกฎหมาย ทั้งนี้ หากมีการฝ่าฝืนกระทำการใดๆ อันเป็นการสนับสนุนช่วยเหลือ หรือให้ความร่วมมือกับการคอร์รัปชันจะได้รับการพิจารณาโทษตามระเบียบของกลุ่มบริษัท”

กลุ่มบริษัทกำหนดให้มีการบอกกล่าวประชาสัมพันธ์นโยบายต่อต้านการคอร์รัปชัน รวมทั้งช่องทางการแจ้งเบาะแสข้อร้องเรียน หรือข้อเสนอแนะภายในกลุ่มบริษัท ผ่านสื่อทั้งภายในและภายนอก เช่น จดหมายอิเล็กทรอนิกส์ ประกาศ เว็บไซต์กลุ่มบริษัท แบบแสดงรายการข้อมูลประจำปี / รายงานประจำปี (แบบ 56-1 One Report) การปฐมนิเทศกรรมการและพนักงาน อีกทั้งจัดให้มีการอภิปราย และทำความเข้าใจกับพนักงานเป็นประจำทุกปี โดยนโยบายดังกล่าวของกลุ่มบริษัทเป็นการปฏิบัติภายใต้กฎหมายของประเทศไทยในการต่อต้านการคอร์รัปชัน

โดยคณะกรรมการบริหารความเสี่ยงจะมีการประเมินความเสี่ยงในเรื่องการทุจริตที่อาจเกิดขึ้น และกรณีที่มีความเสี่ยงดังกล่าวเกิดขึ้นจะมีการรายงานความเสี่ยงไปยังคณะกรรมการตรวจสอบและกำกับดูแลกิจการ และคณะกรรมการบริษัท

(6.2) แนวปฏิบัติเกี่ยวกับการกำกับดูแลและควบคุมดูแลเพื่อป้องกันและติดตามความเสี่ยงจากการทุจริต

บริษัทกำหนดให้มีแนวปฏิบัติเกี่ยวกับการกำกับดูแลและควบคุมดูแลเพื่อป้องกันและติดตามความเสี่ยงจากการทุจริตคอร์รัปชัน สรุปได้ดังนี้

1. จัดให้มีระบบการควบคุมภายใน (internal control) ระบบการตรวจสอบภายใน (internal audit) และการบริหารความเสี่ยงที่ครอบคลุมระบบงานสำคัญต่างๆ เช่น ระบบการบันทึกบัญชี การชำระเงิน การจัดซื้อจัดจ้าง เป็นต้น ทั้งนี้เพื่อป้องกันและติดตามความเสี่ยงจากการทุจริตคอร์รัปชัน รวมทั้งให้ข้อเสนอแนะเกี่ยวกับแนวทางที่แก้ไขที่เหมาะสม
2. จัดให้มีช่องทางการร้องเรียน และการแจ้งเบาะแส ซึ่งครอบคลุมตั้งแต่การรับเรื่องร้องเรียน การตรวจสอบข้อเท็จจริง และการสรุปผล รวมถึงการคุ้มครองผู้แจ้งเรื่องและบุคคลที่เกี่ยวข้อง เพื่อรับเรื่องร้องเรียน หรือข้อคิดเห็น หรือข้อเสนอแนะจากผู้มีส่วนได้เสียที่ได้รับผลกระทบ หรือมีความเสี่ยงที่จะได้รับผลกระทบจากการดำเนินธุรกิจของกลุ่มบริษัท หรือจากการปฏิบัติหน้าที่ของคณะกรรมการ ผู้บริหาร และพนักงาน เกี่ยวกับการกระทำผิดกฎหมาย หรือจรรยาบรรณ รวมถึงพฤติกรรมที่อาจสื่อถึงการทุจริต

กลุ่มบริษัทจะเก็บรักษาข้อร้องเรียนเป็นความลับ ไม่เปิดเผยต่อผู้ไม่เกี่ยวข้อง เว้นแต่ที่จำเป็นต้องเปิดเผยตามข้อกำหนดของกฎหมาย

บุคคลที่เกี่ยวข้องที่ได้รับทราบเรื่องหรือข้อมูลที่เกี่ยวข้องกับเรื่องร้องเรียน จะต้องรักษาข้อมูลให้เป็นความลับ และไม่เปิดเผยต่อบุคคลอื่น เว้นแต่ที่จำเป็นต้องเปิดเผยตามข้อกำหนดของกฎหมาย หากมีการจงใจฝ่าฝืนนำข้อมูลออกไปเปิดเผย กลุ่มบริษัทจะดำเนินการลงโทษตามระเบียบข้อบังคับของกลุ่มบริษัทและ/หรือดำเนินการทางกฎหมายแล้วแต่กรณี

3. ผู้บริหารในแต่ละหน่วยงานรับผิดชอบในการติดตามความคืบหน้าการดำเนินการเกี่ยวกับข้อร้องเรียนนั้นๆ และนำเสนอรายงานให้คณะกรรมการตรวจสอบและกำกับดูแลกิจการ และคณะกรรมการบริษัทได้รับทราบ

(7) รักษาความน่าเชื่อถือทางการเงินและการเปิดเผยข้อมูล

(7.1) การเปิดเผยข้อมูลและความโปร่งใส

บริษัทให้ความสำคัญกับการเปิดเผยข้อมูลอย่างเหมาะสมเพื่อให้ผู้ถือหุ้นใช้ประกอบการตัดสินใจลงทุน รวมถึงการตัดสินใจใช้สิทธิออกเสียงในการประชุมผู้ถือหุ้น และมีการประเมินประสิทธิภาพของกระบวนการเปิดเผยข้อมูลเป็นระยะๆ โดยได้มีการเปิดเผยข้อมูลและดำเนินการในเรื่องต่างๆ ดังนี้

- เปิดเผยข้อมูลดังต่อไปนี้ทั้งภาษาไทยและภาษาอังกฤษ และมีการปรับปรุงข้อมูลในเว็บไซต์ของบริษัทให้เป็นปัจจุบันเป็นระยะๆ
 - หลักการกำกับดูแลกิจการที่ดี
 - นโยบายและแนวปฏิบัติเกี่ยวกับผู้มีส่วนได้เสียต่างๆ ได้แก่ นโยบายด้านสิ่งแวดล้อม, นโยบายต่อต้านการคอร์รัปชัน, นโยบายด้านคุณภาพ ความปลอดภัย และอาชีวอนามัย เป็นต้น
 - จรรยาบรรณธุรกิจ

- ลักษณะการดำเนินธุรกิจของบริษัท
 - โครงสร้างกลุ่มธุรกิจ
 - โครงสร้างผู้ถือหุ้น
 - โครงสร้างคณะกรรมการ
 - วิสัยทัศน์/พันธกิจ
 - ข้อบังคับบริษัท
 - แบบแสดงรายการข้อมูลประจำปี / รายงานประจำปี (แบบ 56-1 One Report)
 - งบการเงิน
 - หนังสือเชิญประชุมผู้ถือหุ้น พร้อมเอกสารในการประชุม
 - รายงานการประชุมผู้ถือหุ้น
 - ข่าวที่บริษัทเผยแพร่
- จัดส่งรายงานข้อมูลประจำงวด อาทิ งบการเงิน แบบแสดงรายการข้อมูลประจำปี / รายงานประจำปี (แบบ 56-1 One Report) ต่อตลาดหลักทรัพย์แห่งประเทศไทย และ ก.ล.ต. อย่างถูกต้อง ครบถ้วน ภายในเวลาที่กำหนด
- มีการรายงานข่าวเกี่ยวกับการเปลี่ยนแปลงที่สำคัญและอาจมีผลกระทบต่อราคาหลักทรัพย์ตามข้อบังคับของตลาดหลักทรัพย์แห่งประเทศไทย
- คณะกรรมการเป็นผู้รับผิดชอบในการดูแลให้ระบบการจัดทำรายงานทางการเงินและการเปิดเผยข้อมูลสำคัญต่างๆ ถูกต้อง ครบถ้วน ทันเวลา เป็นไปตามแนวปฏิบัติที่เกี่ยวข้อง รวมถึงกฎเกณฑ์ และมาตรฐานการบัญชีที่รับรองทั่วไปโดยเลือกใช้นโยบายบัญชีที่เหมาะสมกับธุรกิจและถือปฏิบัติอย่างสม่ำเสมอ ซึ่งมีผู้สอบบัญชีอิสระเป็นผู้ตรวจสอบ และได้รับการสอบทานจากคณะกรรมการตรวจสอบและกำกับดูแลกิจการเพื่อให้มั่นใจว่ามีการเปิดเผยข้อมูลที่สำคัญอย่างเพียงพอ และสามารถสะท้อนฐานะการเงินและผลการดำเนินงานของบริษัท
- กรรมการบริหารทำหน้าที่ติดต่อสื่อสารกับผู้ลงทุน ทั้งที่เป็นบุคคลและสถาบัน ผู้ถือหุ้น นักวิเคราะห์และภาครัฐที่เกี่ยวข้อง โดยติดต่อขอข้อมูลบริษัทได้ที่โทรศัพท์ 02-361 8959-70 หรือโทรสาร 02-361 8989 หรือจดหมายอิเล็กทรอนิกส์ company.secretary@lamssoon.co.th หรือผ่านทางเว็บไซต์บริษัท

(7.2) ความเพียงพอของสภาพคล่องทางการเงินและความสามารถในการชำระหนี้

คณะกรรมการมอบหมายให้ฝ่ายจัดการมีการติดตามและประเมินฐานะทางการเงินของกิจการและมีการรายงานต่อคณะกรรมการอย่างสม่ำเสมอ โดยคณะกรรมการและฝ่ายจัดการจะร่วมกันหาทางแก้ไขโดยเร็วหากเริ่มมีสัญญาณบ่งชี้ถึงปัญหาสภาพคล่องทางการเงินและความสามารถในการชำระหนี้

บริษัทคำนึงถึงการสร้างความเชื่อมั่นให้แก่กลุ่มเจ้าหนี้ โดยเน้นที่ความสุจริตและปฏิบัติตามเงื่อนไขการกู้ยืมเงิน และสัญญาหรือข้อตกลงตามที่มีไว้ต่อเจ้าหนี้อย่างเคร่งครัด บริษัทมีการชำระเงินกู้และดอกเบี้ยถูกต้อง ตรงต่อเวลา และครบถ้วนมาโดยตลอด รวมทั้งไม่นำเงินที่กู้ยืมมาไปใช้ในทางที่ขัดต่อวัตถุประสงค์การกู้ยืม นอกจากนี้ บริษัทยังไม่ปกปิดข้อมูลหรือข้อเท็จจริงอันทำให้เกิดความเสียหายแก่เจ้าหนี้ของบริษัทอีกด้วย

ในกรณีที่ไม่สามารถปฏิบัติตามเงื่อนไขข้อใดข้อหนึ่งได้ บริษัทจะรีบดำเนินการแจ้งให้เจ้าหนี้ทราบโดยเร็วเพื่อร่วมกันพิจารณาหาแนวทางแก้ไขโดยใช้หลักความสมเหตุสมผล โดยบริษัทมุ่งมั่นในการรักษาสัมพันธภาพที่ยั่งยืนกับเจ้าหนี้และคงไว้ซึ่งความเชื่อถือซึ่งกันและกัน อย่างไรก็ตาม บริษัทมีการบริหารจัดการเงินทุนให้อยู่ในระดับที่เหมาะสม

เพื่อป้องกันมิให้บริษัทอยู่ในฐานะที่ยากลำบากในการชำระหนี้คืนแก่เจ้าหนี้ อีกทั้งมีการบริหารสภาพคล่องทางการเงินเพื่อเตรียมพร้อมในการชำระคืนหนี้ให้แก่เจ้าหนี้อย่างทันทั่วถึงและตรงตามระยะเวลาที่กำหนด โดยฝ่ายจัดการมีหน้าที่วางแผนติดตามและควบคุมฐานะการเงินให้เหมาะสมกับกิจกรรมทางการเงินของกลุ่มธุรกิจ เพื่อที่จะสามารถรองรับความเสี่ยงที่มีนัยสำคัญครอบคลุมทุกด้าน ทั้งภายใต้ภาวะปกติและภาวะวิกฤติ

6.2 จรรยาบรรณธุรกิจ

บริษัทตระหนักดีว่าการปฏิบัติตามจริยธรรมของผู้บริหารและพนักงานทุกคนเป็นสิ่งจำเป็นต่อความมั่นคงและความสำเร็จขององค์กรในระยะยาว บริษัทเชื่อมั่นว่าการมีหลักปฏิบัติเกี่ยวกับจริยธรรมธุรกิจเป็นพื้นฐานที่สำคัญในการเสริมสร้าง และยกระดับการกำกับดูแลกิจการที่ดี บริษัทจึงได้มีการปรับปรุงจริยธรรมธุรกิจ เพื่อให้เหมาะสมกับสภาพธุรกิจในปัจจุบัน โดยถือเป็นการประมวลผลความประพฤติในทางที่ดีงาม และได้รับความเห็นชอบจากคณะกรรมการบริษัท พร้อมทั้งประกาศให้กรรมการ ผู้บริหาร และพนักงานของบริษัทได้รับทราบ และได้จัดให้มีกระบวนการติดตามการปฏิบัติตามแนวทางดังกล่าวอย่างเคร่งครัดและต่อเนื่อง

จรรยาบรรณธุรกิจของกลุ่มบริษัทได้จัดทำขึ้นเป็นลายลักษณ์อักษรครั้งแรกเมื่อปี 2552 ซึ่งที่ประชุมคณะกรรมการบริษัท ครั้งที่ 6/2566 เมื่อวันที่ 10 พฤศจิกายน 2566 มีมติอนุมัติให้แก้ไขปรับปรุงจรรยาบรรณธุรกิจของบริษัท ครั้งที่ 2 ทั้งนี้ เพื่อให้เป็นไปตามสถานการณ์ปัจจุบัน และสอดคล้องกับแนวปฏิบัติใหม่ด้านการกำกับดูแลกิจการที่ดี รวมถึงแนวทางการพัฒนาอย่างยั่งยืน

บริษัทมีการเปิดเผยข้อมูลจรรยาบรรณธุรกิจ ดังรายละเอียดปรากฏบนเว็บไซต์บริษัท : https://lamsoon.co.th/wp-content/uploads/2024/03/LST-CODE-OF-BUSINESS-CONDUCT-Booklet-TH-11032024ver.Final_.pdf

และบริษัทยังมีการเปิดเผยนโยบายอื่นๆ ได้แก่

- นโยบายความยั่งยืน
- นโยบายด้านความรับผิดชอบต่อสังคมและด้านแรงงาน
- นโยบายความปลอดภัย อาชีวอนามัย และสิ่งแวดล้อม
- นโยบายการจัดการพลังงาน
- นโยบายคุณภาพและความปลอดภัยของอาหาร
- นโยบายคุณภาพอาหารฮาลาล
- นโยบายคุณภาพห้องปฏิบัติการวิเคราะห์

นอกจากนั้น คณะกรรมการได้กำหนดให้บริษัทมีวัตถุประสงค์และเป้าหมายหลักในการดำเนินงานเป็นไปเพื่อความยั่งยืน โดยได้จัดทำเป็นวิสัยทัศน์ พันธกิจ กลยุทธ์ในการดำเนินธุรกิจและเป้าหมาย และวัฒนธรรมองค์กร รวมทั้งส่งเสริมให้มีการสื่อสารให้กับบุคลากรทุกระดับในองค์กรขับเคลื่อนไปในทิศทางเดียวกัน นอกจากนี้ คณะกรรมการได้ติดตามดูแลให้มีการนำกลยุทธ์ของบริษัทไปปฏิบัติ โดยในการประชุมคณะกรรมการอย่างน้อยปีละหนึ่งครั้ง คณะกรรมการได้ติดตามผลการดำเนินงานของฝ่ายบริหาร โดยกำหนดให้มีการรายงานผลการดำเนินงานและผลประกอบการของบริษัท โดยเฉพาะในส่วนของเป้าหมายทางการเงินและแผนงานต่างๆ เพื่อให้เป็นไปตามกลยุทธ์ที่วางไว้

วิสัยทัศน์

เป็นบริษัทชั้นนำในธุรกิจอาหารและธุรกิจที่เกี่ยวข้อง ที่มีการเติบโตและพัฒนาอย่างยั่งยืน

พันธกิจ

- 1) ผลิตและจัดจำหน่ายอาหารที่มีคุณภาพและคุณค่าทางโภชนาการ พร้อมทั้งนำเสนอนวัตกรรมการผลิตอาหารใหม่ๆ ที่ตรงตามความต้องการของลูกค้า ด้วยการบริการที่ดีเยี่ยม และสร้างศักยภาพให้สามารถแข่งขันได้ในอนาคต
- 2) ใช้เทคโนโลยีการผลิตที่ทันสมัย ด้วยระบบการบริหารจัดการที่ได้มาตรฐานสากล พร้อมกับการดูแลรักษาสิ่งแวดล้อม ชุมชนและสังคม
- 3) สร้างความเชื่อมั่นให้กับลูกค้า และจัดสรรประโยชน์ตอบแทนแก่ผู้ถือหุ้น และผู้เกี่ยวข้องอย่างเหมาะสม รวมทั้งการคำนึงถึงสุขภาพ ความปลอดภัย และสวัสดิการของพนักงาน

วัฒนธรรมองค์กร

- 1) **รับผิดชอบในงานจนสำเร็จ (Accountability)** : การเป็นผู้รู้จักรับผิดชอบต่อหน้าที่ และมีความมุ่งมั่นในการทำงานให้สำเร็จเพื่อส่วนรวม
- 2) **ทัศนคติ “เราทำได้” (“Can-do” attitude)** : การเป็นผู้ที่มีทัศนคติในทางบวก มีความกระตือรือร้น มีแรงจูงใจ มีความสุขและสนุกกับงานที่ทำ
- 3) **ทำงานเป็นทีม (Teamwork)** : การเป็นผู้ที่ไว้วางใจผู้อื่น ติดต่อสื่อสารอย่างเปิดเผย ร่วมใจกันทำงานโดยคำนึงถึงผลลัพธ์ที่ดีที่สุด
- 4) **พัฒนาอย่างต่อเนื่อง (Continuous improvement)** : การเป็นผู้สนใจค้นหาวิธีการทำงานให้ดียิ่งขึ้น มองหาวิธีการใหม่ๆ ที่จะพัฒนาสินค้าและบริการ
- 5) **เอาใจใส่พนักงาน (Take care of people)** : การเป็นผู้ดูแลทุกข์สุข ให้ความยุติธรรมและความเสมอภาค สร้างความสมดุลในงานและชีวิตส่วนตัว

ดังรายละเอียดปรากฏอยู่บนเว็บไซต์

<https://lamsoon.co.th/wp-content/uploads/2024/03/นโยบายการกำกับดูแลกิจการ-2566.pdf> สำหรับภาษาไทย

<https://lamsoon.co.th/wp-content/uploads/2024/03/Corporate-Governance-Policy-2023.pdf> สำหรับภาษาอังกฤษ

กลยุทธ์ในการดำเนินธุรกิจและเป้าหมาย

บริษัทมีแนวทางในการดำเนินธุรกิจอย่างโปร่งใส มีจริยธรรม เคารพสิทธิมนุษยชน ตลอดจนมีความรับผิดชอบต่อสังคมและสิ่งแวดล้อม มีการใช้เทคโนโลยีการผลิตที่มีการปรับเปลี่ยนให้ทันสมัยเพื่อเพิ่มประสิทธิภาพการผลิต ส่งเสริมจุดยืนในตลาด และลดผลกระทบต่อสิ่งแวดล้อม โดยมีเป้าหมายสูงสุดในการดำเนินธุรกิจของบริษัท คือ การเพิ่มมูลค่าขององค์กร การคำนึงถึงผลประโยชน์ของผู้มีส่วนได้เสียทุกฝ่าย และการสร้างผลตอบแทนให้แก่ผู้ถือหุ้นในระยะยาวได้อย่างต่อเนื่อง

6.3 การเปลี่ยนแปลงและพัฒนาการที่สำคัญของนโยบาย แนวปฏิบัติ และระบบการกำกับดูแลกิจการในรอบปีที่ผ่านมา

6.3.1 การนำหลักการกำกับดูแลกิจการที่ดีสำหรับบริษัทจดทะเบียน (CG Code) มาปรับใช้

บริษัทได้ทบทวนนโยบายการกำกับดูแลกิจการ (Corporate Governance Policy) โดยอ้างอิงจากหลักการกำกับดูแลกิจการที่ดีสำหรับบริษัทจดทะเบียน ปี 2555 ของตลาดหลักทรัพย์แห่งประเทศไทย และเกณฑ์การประเมินโครงการ CGR ประจำปี 2566 ของสมาคมส่งเสริมสถาบันกรรมการบริษัทไทย (IOD) ซึ่งคณะกรรมการได้พิจารณาแล้วพบว่าบริษัทได้นำหลักปฏิบัติส่วนใหญ่มาปรับใช้ตามบริบททางธุรกิจของบริษัท

โดยผลการประเมินจากโครงการสำรวจการกำกับดูแลกิจการบริษัทจดทะเบียนไทยประจำปี 2566 จัดโดยสมาคมส่งเสริมสถาบันกรรมการบริษัทไทย (IOD) บริษัทได้คะแนนเฉลี่ยโดยรวมร้อยละ 96



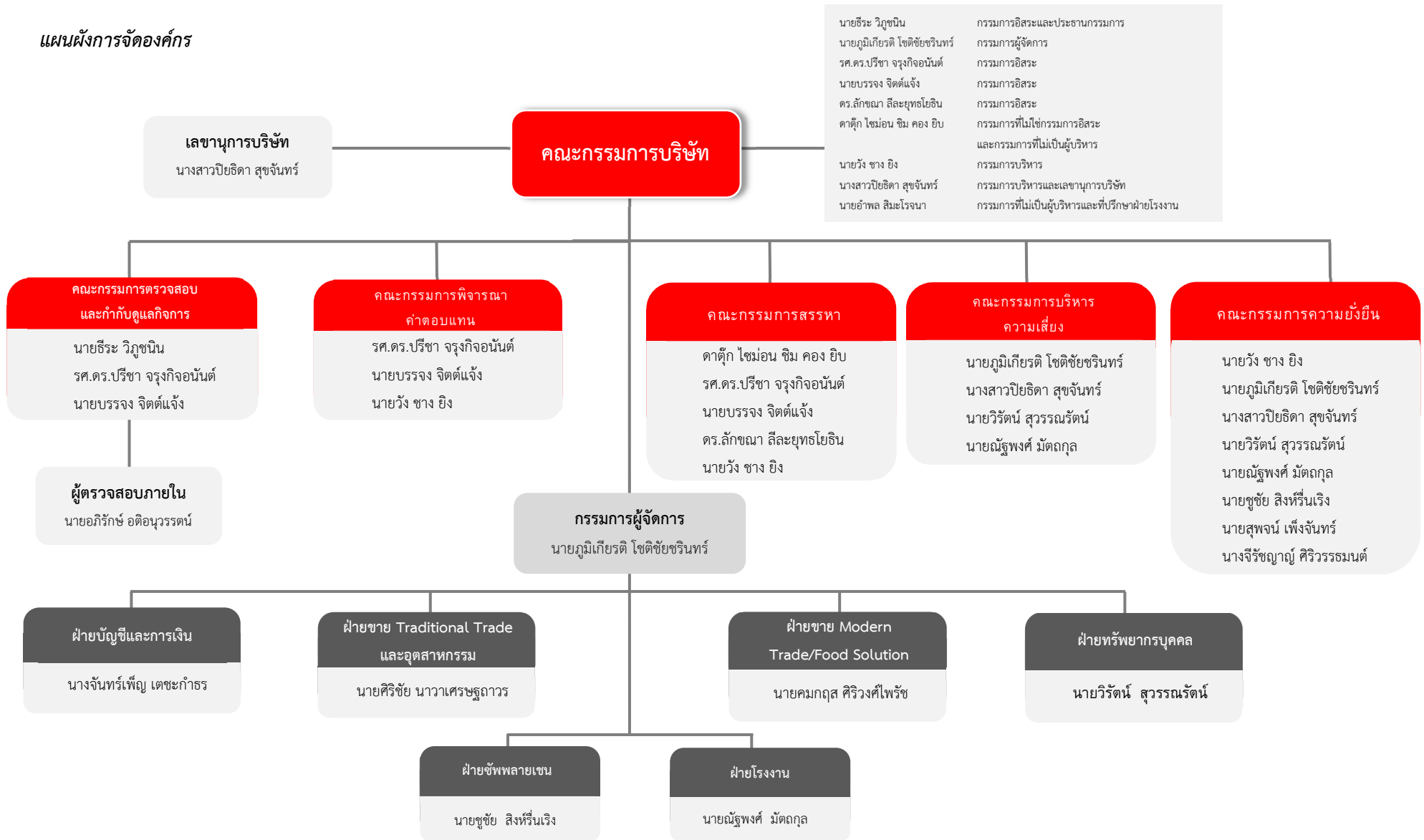
6.3.2 หลักการกำกับดูแลกิจการที่ดีสำหรับบริษัทจดทะเบียน (CG Code) ที่ยังไม่สามารถนำไปปรับใช้

อย่างไรก็ตาม มีหลักปฏิบัติบางข้อที่บริษัทยังไม่สามารถหรือยังมิได้นำไปปรับใช้ ซึ่งฝ่ายจัดการได้มีการชี้แจงเหตุผลในการประชุมคณะกรรมการ เพื่อที่จะนำไปเป็นแนวทางในการปรับใช้ให้เหมาะสมในลำดับต่อไป ที่สำคัญได้แก่

ข้อที่ยังไม่ปฏิบัติ	เหตุผลที่ยังไม่สามารถปฏิบัติได้
1. การคำนึงถึงบทบาทของผู้มีส่วนได้เสียและการพัฒนาธุรกิจเพื่อความยั่งยืน	
บริษัทควรกำหนดเป้าหมายการจัดการเรื่องทรัพยากรน้ำ การจัดการขยะ ของเสีย และ/หรือการลดมลพิษ และการจัดการเรื่องการลดก๊าซเรือนกระจกจากการดำเนินธุรกิจ โดยระบุเป็นเชิงปริมาณหรือร้อยละ	อยู่ในระหว่างการดำเนินการ
2. ความรับผิดชอบของคณะกรรมการ	
คณะกรรมการควรกำหนดนโยบายวาระการดำรงตำแหน่งของกรรมการอิสระไว้ไม่เกิน 9 ปี โดยไม่มีข้อยกเว้น	เนื่องจากกรรมการทุกท่านเป็นผู้ที่มีความรู้และความสามารถ ประสบการณ์ มีความเข้าใจลักษณะการดำเนินธุรกิจเป็นอย่างดี มีความเป็นอิสระในการแสดงความเห็น มีข้อเสนอแนะที่เป็นประโยชน์แก่บริษัท โดยประสบการณ์ของกรรมการจากการดำรงตำแหน่งเป็นเวลานานจะช่วยสนับสนุนให้กรรมการมีความเข้าใจ การดำเนินงานของธุรกิจของบริษัทซึ่งมีลักษณะเฉพาะได้ดียิ่งขึ้น
บริษัทไม่ควรมีกรรมการอิสระที่ดำรงตำแหน่งกรรมการเกิน 9 ปี	เนื่องจากกรรมการทุกท่านเป็นผู้ที่มีความรู้และความสามารถ ประสบการณ์ มีความเข้าใจลักษณะการดำเนินธุรกิจเป็นอย่างดี มีความเป็นอิสระในการแสดงความเห็น มีข้อเสนอแนะที่เป็นประโยชน์แก่บริษัท โดยประสบการณ์ของกรรมการจากการดำรงตำแหน่งเป็นเวลานานจะช่วยสนับสนุนให้กรรมการมีความเข้าใจ การดำเนินงานของธุรกิจของบริษัทซึ่งมีลักษณะเฉพาะได้ดียิ่งขึ้น
คณะกรรมการควรพิจารณาแต่งตั้งคณะกรรมการความยั่งยืนของกิจการ ที่มีองค์ประกอบเป็นกรรมการอย่างน้อย 1 คน รวมถึงเปิดเผยกฎบัตรหรือบทบาทหน้าที่	ดำเนินการแล้วในปี 2566
คณะกรรมการความยั่งยืนของกิจการควรจัดทำและเผยแพร่รายงานของคณะกรรมการความยั่งยืนของกิจการที่เปิดเผยผลการปฏิบัติหน้าที่ไว้ครบถ้วน	อยู่ในระหว่างการดำเนินการ

7. โครงสร้างการกำกับดูแลจัดการ และข้อมูลสำคัญเกี่ยวกับคณะกรรมการ คณะกรรมการชด้อย ผู้บริหาร พนักงานและอื่นๆ

แผนผังการจัดองค์กร



คณะกรรมการบริษัท ประกอบด้วยกรรมการอิสระ 4 ท่าน กรรมการที่ไม่ใช่กรรมการอิสระและไม่เป็นผู้บริหาร 1 ท่าน กรรมการที่ไม่เป็นผู้บริหาร 1 ท่าน และกรรมการบริหาร 3 ท่าน

- | | |
|----------------------------------|--|
| 1. นายธีระ วิภูชนิน | กรรมการอิสระและประธานกรรมการ |
| 2. นายภูมิเกียรติ โชติชัยชรินทร์ | กรรมการผู้จัดการ |
| 3. รศ. ดร. ปรีชา จรุงกิจอนันต์ | กรรมการอิสระ |
| 4. นายบรรจง จิตต์แจ้ง | กรรมการอิสระ |
| 5. ดร. ลักขณา ลีละยุทธโยธิน | กรรมการอิสระ |
| 6. ดาตุ๊ก ไชมอน ชิม คอง ยิบ | กรรมการที่ไม่ใช่กรรมการอิสระและไม่เป็นผู้บริหาร |
| 7. นายวัง ชาง ยิง | กรรมการบริหาร |
| 8. นางสาวปิยธิดา สุขจันทร์ | กรรมการบริหารและเลขานุการบริษัท |
| 9. นายอำพล สิมะโรจนา | กรรมการที่ไม่เป็นผู้บริหารและที่ปรึกษาฝ่ายโรงงาน |

คณะกรรมการตรวจสอบและกำกับดูแลกิจการ ประกอบด้วยกรรมการอิสระ 3 ท่าน

- | | |
|--------------------------------|--|
| 1. นายธีระ วิภูชนิน | กรรมการอิสระและประธานคณะกรรมการตรวจสอบและกำกับดูแลกิจการ |
| 2. รศ. ดร. ปรีชา จรุงกิจอนันต์ | กรรมการอิสระและกรรมการตรวจสอบและกำกับดูแลกิจการ |
| 3. นายบรรจง จิตต์แจ้ง | กรรมการอิสระและกรรมการตรวจสอบและกำกับดูแลกิจการ |

คณะกรรมการพิจารณาค่าตอบแทน ประกอบด้วยกรรมการอิสระ 2 ท่าน และกรรมการบริหาร 1 ท่าน

- | | |
|--------------------------------|---|
| 1. รศ. ดร. ปรีชา จรุงกิจอนันต์ | กรรมการอิสระและประธานคณะกรรมการพิจารณาค่าตอบแทน |
| 2. นายบรรจง จิตต์แจ้ง | กรรมการอิสระและกรรมการพิจารณาค่าตอบแทน |
| 3. นายวัง ชาง ยิง | กรรมการบริหารและกรรมการพิจารณาค่าตอบแทน |

คณะกรรมการสรรหา ประกอบด้วยกรรมการอิสระ 3 ท่าน กรรมการที่ไม่ใช่กรรมการอิสระและไม่เป็นผู้บริหาร 1 ท่าน และกรรมการบริหาร 1 ท่าน

- | | |
|--------------------------------|---|
| 1. ดาตุ๊ก ไชมอน ชิม คอง ยิบ | กรรมการที่ไม่ใช่กรรมการอิสระและไม่เป็นผู้บริหารและประธานคณะกรรมการสรรหา |
| 2. รศ. ดร. ปรีชา จรุงกิจอนันต์ | กรรมการอิสระและกรรมการสรรหา |
| 3. นายบรรจง จิตต์แจ้ง | กรรมการอิสระและกรรมการสรรหา |
| 4. ดร. ลักขณา ลีละยุทธโยธิน | กรรมการอิสระและกรรมการสรรหา |
| 5. นายวัง ชาง ยิง | กรรมการบริหารและกรรมการสรรหา |

คณะกรรมการบริหารความเสี่ยง ประกอบด้วยกรรมการบริหาร 2 ท่าน และผู้บริหารระดับสูง 2 ท่าน

- | | |
|----------------------------------|---|
| 1. นายภูมิเกียรติ โชติชัยชรินทร์ | กรรมการผู้จัดการและประธานคณะกรรมการบริหารความเสี่ยง |
| 2. นางสาวปิยธิดา สุขจันทร์ | กรรมการบริหาร |
| 3. นายวิรัตน์ สุวรรณรัตน์ | ผู้อำนวยการฝ่ายทรัพยากรบุคคล |
| 4. นายณัฐพงศ์ มัตถกุล | ผู้จัดการโรงงานบางปู |

คณะกรรมการความยั่งยืน ประกอบด้วยกรรมการบริหาร 3 ท่าน และผู้บริหาร 5 ท่าน

1. นายวัง ชาง ยิง	กรรมการบริหารและประธานคณะกรรมการความยั่งยืน
2. นายภูมิเกียรติ โชติชัยชรินทร์	กรรมการผู้จัดการ
3. นางสาวปิยธิดา สุขจันทร์	กรรมการบริหาร
4. นายวิรัตน์ สุวรรณรัตน์	ผู้อำนวยการฝ่ายทรัพยากรบุคคล
5. นายณัฐพงศ์ มัตถกุล	ผู้จัดการโรงงานบางปู
6. นายชูชัย สิงห์รินทร์	ผู้จัดการฝ่ายซัพพลายเชน
7. นายสุพจน์ เพ็งจันทร์	ผู้จัดการโรงงานตรัง
8. นางจีรชญาณ์ ศิริวรรณรัตน์	ผู้ช่วยเลขานุการบริษัท หัวหน้าคณะทำงาน

กรรมการผู้มิอำนาจลงนามผูกพันบริษัท ตามที่กำหนดในหนังสือรับรอง คือ นายวัง ชาง ยิง หรือ นายภูมิเกียรติ โชติชัยชรินทร์ หรือ นางสาวปิยธิดา สุขจันทร์ โดยกรรมการสองท่าน ลงรายชื่อร่วมกัน พร้อมตราประทับของบริษัท

รายชื่อกรรมการตรวจสอบและกำกับดูแลกิจการที่มีความรู้และประสบการณ์ในการสอบทานงบการเงิน

1. รศ. ดร. ปรีชา จรุงกิจอนันต์

- ผู้จัดการฝ่ายวิจัยและวางแผน ธนาคารไทยพาณิชย์ จำกัด (มหาชน) (2535 - 2538)
- กรรมการและรองกรรมการผู้จัดการใหญ่ บริษัทเงินทุนหลักทรัพย์เจ้าพระยา จำกัด (2538 - 2540)
- กรรมการธนาคารออมสิน (2548-2550)
- กรรมการและกรรมการตรวจสอบบริษัทประกันสินเชื่ออุตสาหกรรมขนาดย่อม (บสย.) (2547 - 2551)
- กรรมการอิสระและกรรมการตรวจสอบ บริษัท หลักทรัพย์ กิมเอ็ง (ประเทศไทย) จำกัด (มหาชน) (2545 - 2558)
- กรรมการอิสระและกรรมการตรวจสอบ บริษัท สตาร์ส ไมโครอิเล็กทรอนิกส์ (ประเทศไทย) จำกัด (มหาชน)
- กรรมการอิสระและกรรมการตรวจสอบ บริษัท ไทย-เยอรมัน โปรटकส์ จำกัด (มหาชน)

2. นายบรรจง จิตต์แจ้ง

- กรรมการผู้จัดการใหญ่บริษัท มาลีสามพรานจำกัด (มหาชน) ในช่วงปี 2538 - 2547
- ผู้นำทีมผู้บริหารดำเนินการฟื้นฟูกิจการบริษัทภายใต้การตรวจสอบของตลาดหลักทรัพย์แห่งประเทศไทยในช่วงปี 2539 - 2541 จนเป็นผลสำเร็จ
- ผ่านหลักสูตรกรรมการของสมาคมส่งเสริมสถาบันกรรมการบริษัทไทย (IOD) สอบผ่านเป็นสมาชิกอาวุโส (Fellow Member) ของสมาคมส่งเสริมสถาบันกรรมการบริษัทไทย (IOD DCP 7/2001) และเป็นกรรมการอาชีพ (IOD Chartered Director Class 1/2007) ในสังกัดสมาคมส่งเสริมสถาบันกรรมการบริษัทไทย
- เป็นวิทยากร หลักสูตรการบริหารเชิงกลยุทธ์ ในโครงการพัฒนาระบบการบริษัท (IOD DCP) ของสมาคม ส่งเสริมสถาบันกรรมการบริษัทไทย ตั้งแต่ปี 2548 ถึงปัจจุบัน
- กรรมการที่ปรึกษา สมาคมส่งเสริมสถาบันกรรมการบริษัทไทย

หมายเหตุ : ปัจจุบัน อดีต

หลักเกณฑ์ในการคัดเลือกกรรมการอิสระ

คณะกรรมการสรรหาทำหน้าที่สรรหาบุคคลที่มีคุณสมบัติเหมาะสม และนำเสนอรายชื่อให้คณะกรรมการของบริษัทเพื่อพิจารณา โดยคุณสมบัติของกรรมการต้องมีลักษณะไม่ต้องห้ามตามประกาศของคณะกรรมการกำกับหลักทรัพย์และตลาดหลักทรัพย์ นอกจากนี้ต้องเป็นผู้ที่มีความรู้ ความสามารถ และประสบการณ์ที่จะเป็นประโยชน์ต่อบริษัท

จำนวนครั้งของการประชุมคณะกรรมการ และจำนวนครั้งที่กรรมการแต่ละท่านเข้าร่วมประชุม คณะกรรมการบริษัท

ในปี 2566 คณะกรรมการมีการประชุมรวมทั้งสิ้น 7 ครั้ง โดยมีกรรมการแต่ละท่านเข้าร่วมประชุมดังนี้

รายชื่อคณะกรรมการ	จำนวนครั้งที่เข้าร่วมประชุม
1. นายธีระ วิภูชนิน	7/7
2. นายภูมิเกียรติ โชติชัยชรินทร์	7/7
3. รศ. ดร. ปรีชา จรุงกิจอนันต์	7/7
4. นายบรรจง จิตต์แจ้ง	7/7
5. ดร.ลักขณา ลีละยุทธโยธิน	7/7
6. ดาตุ๊ก ไช่ม่อน ชิม คอง ยิบ	5/7
7. นายวัง ชาง ยิง	7/7
8. นางสาวปิยธิดา สุขจันทร์	7/7
9. นายอำพล สิมะโรจนา	5/7

รายชื่อและตำแหน่งของผู้บริหาร

รายชื่อผู้บริหาร	ตำแหน่ง
1. นายภูมิเกียรติ โชติชัยชรินทร์	กรรมการผู้จัดการ
2. นายวัง ชาง ยิง	กรรมการบริหาร
3. นางสาวปิยธิดา สุขจันทร์	กรรมการบริหารและเลขานุการบริษัท
4. นายคมกฤส ศิริวงศ์ไพรัช	ผู้อำนวยการฝ่ายขาย Modern Trade / Food Solution
5. นายศิริชัย นาวาเศรษฐถาวร	ผู้อำนวยการฝ่ายขาย Traditional Trade และ อุตสาหกรรม
6. นายวิรัตน์ สุวรรณรัตน์	ผู้อำนวยการฝ่ายทรัพยากรบุคคล
7. นางจันทร์เพ็ญ เตชะกำธร	ผู้อำนวยการฝ่ายบัญชีและการเงิน

การสรรหากรรมการและผู้บริหาร

คณะกรรมการสรรหาเป็นผู้ทำหน้าที่ในการพิจารณาสรรหาบุคคลที่มีคุณสมบัติเหมาะสมจะเป็นกรรมการแทนกรรมการที่ครบกำหนดวาระในเดือนเมษายนของทุกปี โดยพิจารณารวมถึงบุคคลที่ได้รับการเสนอชื่อมาจากผู้ถือหุ้นตามหลักเกณฑ์การสรรหาบุคคลเข้าเป็นกรรมการบริษัท จากนั้น เสนอชื่อให้คณะกรรมการของบริษัทเพื่อพิจารณาก่อนนำเสนอรายชื่อบุคคลที่เห็นว่าเหมาะสมต่อที่ประชุมผู้ถือหุ้นเพื่อพิจารณาอนุมัติ ทั้งนี้ คุณสมบัติของกรรมการและผู้บริหารต้องมีลักษณะไม่ต้องห้ามตามประกาศของสำนักงานคณะกรรมการกำกับหลักทรัพย์และตลาดหลักทรัพย์ นอกจากนี้ ต้องเป็นผู้ที่มีความรู้ ความสามารถ และประสบการณ์ที่จะเป็นประโยชน์ต่อบริษัท

คุณสมบัติของกรรมการอิสระ ที่ได้ที่หัวข้อ “รายงานผลการดำเนินงานสำคัญด้านการกำกับดูแลกิจการ”

ตามข้อบังคับของบริษัทแล้ว ไม่มีการกำหนดจำนวนกรรมการที่มาจากผู้ถือหุ้นรายใหญ่แต่ละกลุ่ม และมีวิธีการแต่งตั้งกรรมการโดยใช้คะแนนเสียงข้างมากของจำนวนเสียงทั้งหมดของผู้ถือหุ้นที่มาประชุม

จำนวนหุ้นสามัญที่กรรมการและผู้บริหารของบริษัทถืออยู่

รายชื่อกรรมการและผู้บริหาร	จำนวนหุ้นที่ถือ ณ 31 ธันวาคม 2565	จำนวนหุ้นที่ถือ เพิ่มขึ้น (ลดลง) ในระหว่างรอบปีบัญชี	จำนวนหุ้นที่ถือ ณ 31 ธันวาคม 2566
1. นายธีระ วิภูชนิน	-	-	-
2. นายภูมิเกียรติ โชติชัยชรินทร์	-	-	-
3. รศ. ดร. ปรีชา จรุงกิจอนันต์	-	-	-
4. นายบรรจง จิตต์แจ้ง	-	-	-
5. ดร. ลักขณา สีสะยูทธโยธิน	-	-	-
6. ดาตุ๊ก ไชมอน ชิม คอง ยิบ	-	-	-
7. นายวิ้ง ชาง ยิง	-	-	-
8. นายอำพล สิมะโรจนา	-	-	-
9. นางสาวปิยธิดา สุขจันทร์	100	-	100
10. นายคมกฤต ศิริวงศ์ไพรัช	-	-	-
11. นายศิริชัย นาวาเศรษฐถาวร	-	-	-
12. นายวิรัตน์ สุวรรณรัตน์	-	-	-
13. นางจันทร์เพ็ญ เตชะกำธร	-	-	-

เลขานุการบริษัท

นางสาวปิยธิดา สุขจันทร์

อายุ 55 ปี
 สัญชาติ ไทย
 ที่อยู่ เลขที่ 64 ซอยบางนา-ตราด 25
 แขวงบางนาเหนือ เขตบางนา กรุงเทพฯ 10260

จำนวนการถือหุ้นสามัญของบริษัท

- ของตนเอง 100 หุ้น (คิดเป็นร้อยละ 0.000012)
- ของคู่สมรสและบุตรที่ยังไม่บรรลุนิติภาวะ ไม่มี

จำนวนบริษัทจดทะเบียนที่ดำรงตำแหน่ง

- ประธานกรรมการ 0 บริษัท
- กรรมการ 2 บริษัท

จำนวนปีที่เป็นกรรมการ 11 ปี (ได้รับการแต่งตั้งเมื่อวันที่ 26 เมษายน 2556)

ความสัมพันธ์ทางครอบครัว

ระหว่างผู้บริหาร ไม่มี

คุณวุฒิทางการศึกษา

ปริญญาโท สาขาพัฒนาการเศรษฐกิจ
 สถาบันบัณฑิตพัฒนบริหารศาสตร์
 ปริญญาตรี สาขาเศรษฐศาสตร์การเงิน
 มหาวิทยาลัยธรรมศาสตร์

การอบรมหลักสูตรกรรมการ

ผ่านการอบรมจากสมาคมส่งเสริมสถาบันกรรมการบริษัทไทย
 ประกาศนียบัตร Director Certification Program (DCP) รุ่นที่ 36/2003
 ผ่านการอบรมหลักสูตรนักลงทุนผู้ทรงคุณวุฒิ รุ่นที่ 1/2012 (TIIP 1)
 จัดโดยสมาคมส่งเสริมผู้ลงทุนและตลาดหลักทรัพย์แห่งประเทศไทย
 ผ่านการอบรมจากสมาคมส่งเสริมสถาบันกรรมการบริษัทไทย
 ประกาศนียบัตร Company Secretary Program (CSP) รุ่นที่ 114/2020

ตำแหน่งในบริษัทจดทะเบียนอื่น

- กรรมการบริหาร บริษัท สหอุตสาหกรรมน้ำมันปาล์ม จำกัด (มหาชน)

ตำแหน่งในกิจการอื่น

- กรรมการ บริษัท ลำสูง โฮลดิ้ง จำกัด
- กรรมการ บริษัท น้ำมันพืชกรุงเทพ จำกัด
- กรรมการ บริษัท พันธุ์ศรีวิวัฒน์ จำกัด
- กรรมการ บริษัท พันธุ์ศรี จำกัด
- กรรมการ บริษัท ประจักษ์วิวัฒน์ จำกัด
- กรรมการ บริษัท สยามเอเลิทปาล์ม จำกัด

- ผู้ช่วยผู้อำนวยการฝ่ายวิเคราะห์หลักทรัพย์ บริษัทหลักทรัพย์ คาเธ่ย์แคปปิตอล จำกัด

การเข้าร่วมประชุมปี 2566

- มีการประชุมคณะกรรมการบริษัท 7 ครั้ง เข้าประชุม 7 ครั้ง
- มีการประชุมคณะกรรมการบริหารความเสี่ยง 4 ครั้ง เข้าประชุม 4 ครั้ง
- มีการประชุมคณะกรรมการความยั่งยืน 2 ครั้ง เข้าประชุม 2 ครั้ง

หมายเหตุ:

- ปัจจุบัน อดีต

บุคลากร

จำนวนพนักงาน

ณ วันที่ 31 ธันวาคม พ.ศ. 2566 บริษัทมีพนักงานทั้งหมดดังนี้

พนักงานประจำสำนักงานใหญ่	91	คน
พนักงานประจำโรงงานบางปู	282	คน
พนักงานประจำโรงงานตรัง	80	คน
รวมทั้งหมด	453	คน

ผลตอบแทนรวมและลักษณะผลตอบแทนที่ให้กับพนักงาน

ผลตอบแทนรวมของพนักงานทั้งหมดเป็นจำนวนเงินทั้งสิ้น 203.5 ล้านบาท (2565 : 209.3 ล้านบาท) โดยมีลักษณะการจ่ายผลตอบแทนดังนี้

- พนักงานสำนักงานจะได้รับผลตอบแทนในรูปของเงินเดือน เงินกองทุนสำรองเลี้ยงชีพ และโบนัส
- พนักงานขายจะได้รับผลตอบแทนในรูปของเงินเดือน เงินกองทุนสำรองเลี้ยงชีพ ค่าคอมมิชชั่น เบี้ยเลี้ยง ค่าน้ำมันรถ ค่าเบี้ยประกันรถ ค่ายางรถ ค่าเสื่อมรถ และโบนัส
- พนักงานโรงงานจะได้รับผลตอบแทนในรูปของเงินเดือนหรือค่าแรง เงินกองทุนสำรองเลี้ยงชีพ ค่าล่วงเวลา เบี้ยเลี้ยง เบี้ยขยัน โบนัส และค่าวิชาชีพ

กองทุนสำรองเลี้ยงชีพ

ณ วันที่ 31 ธันวาคม พ.ศ. 2566 มีพนักงานเข้าร่วมกองทุนสำรองเลี้ยงชีพ (กองทุนฯ) จำนวน 407 คน จากจำนวนพนักงานที่มีสิทธิ์เข้าร่วมทั้งหมด 435 คน คิดเป็นร้อยละ 93.56 บริหารจัดการกองทุนฯ โดยบริษัท หลักทรัพย์จัดการกองทุนกสิกรไทย จำกัด มีการเปิดเผยข้อมูลตามหลักธรรมาภิบาลการลงทุน (Investment governance Code: I Code) และส่งเสริมการลงทุนโดยคำนึงถึงปัจจัยสิ่งแวดล้อม สังคม และธรรมาภิบาล (Environmental, Social, and Governance: “ESG”)

นโยบายการพัฒนาบุคลากร

บริษัทมุ่งที่จะสนับสนุนและรักษาสภาพแวดล้อมในสถานที่ทำงานเพื่อส่งเสริมให้เกิดประสิทธิภาพที่ดีในการทำงาน โดยบริษัทยึดหลักในการทำงานเป็นทีมและการพัฒนาอย่างต่อเนื่อง เพื่อให้เกิดประสิทธิผลสูงสุดของบุคลากร โดยบริษัทเชื่อว่าการพัฒนาอย่างต่อเนื่องจะช่วยยกระดับขีดความสามารถและศักยภาพของบุคลากร อีกทั้งยังช่วยเพิ่มประสิทธิภาพในการปฏิบัติงาน และสร้างความพึงพอใจให้กับลูกค้า ตลอดจนจนถึงการปลูกฝังจริยธรรมในการทำงานที่ดีให้กับบุคลากรของบริษัท

บริษัทเน้นพัฒนาบุคคลากรใน 3 ด้าน ประกอบด้วย การพัฒนาความรู้ความสามารถในงาน, การพัฒนาทักษะในการบริหารจัดการ และการพัฒนาศักยภาพในการเป็นผู้นำ ผ่านขั้นตอนและวิธีการที่หลากหลายทั้งการเรียนรู้ด้วยตนเอง, การเรียนรู้ผ่านระบบทางไกล Microsoft Teams และ Zoom เนื่องจากสภาวะการแพร่ระบาดของโควิด, การสอนงาน

และผ่านระบบพี่เลี้ยง รวมถึง On the Job Training (OJT) รูปแบบในการอบรมมีทั้งภายใน และภายนอกกับสถาบันต่างๆ ซึ่งดำเนินการอย่างต่อเนื่องสม่ำเสมอ

สิ่งที่กำลังดำเนินการในระยะต่อไป คือ การทบทวนและจัดทำแผนพัฒนาบุคลากรเฉพาะบุคคล โดยในระยะแรกจะเริ่มต้นที่ระดับผู้จัดการก่อน แล้วพัฒนาอย่างต่อเนื่องสู่ในระดับอื่นๆ ต่อไป

ในปี 2566 พบว่าจำนวนชั่วโมงการฝึกอบรมเฉลี่ยของพนักงาน 16 ชั่วโมง/คน และมีจำนวนหลักสูตรการอบรมทั้งสิ้น 62 หลักสูตร รวมทั้งได้รับการฝึกอบรมในเรื่องการจัดการสิ่งแวดล้อม ซึ่งเน้นหนักในเรื่องการส่งเสริมให้มีการใช้ทรัพยากรที่มีอยู่ให้เกิดประโยชน์สูงสุดทั้งในรูปแบบของสื่อประชาสัมพันธ์ การให้ความรู้ความเข้าใจเกี่ยวกับการใช้พลังงานอย่างประหยัด และเป็นมิตรต่อสิ่งแวดล้อม ผ่านการสื่อสารและการอบรมพัฒนา โดยประกอบด้วยหลักสูตรต่างๆ ที่สำคัญดังต่อไปนี้

- **หลักสูตรการอนุรักษ์พลังงาน** เพื่อให้เข้าใจถึงแหล่งที่มาของพลังงานและมีการจัดการเกี่ยวกับพลังงานได้อย่างมีประสิทธิภาพ พนักงานที่เข้างานใหม่ทุกคนจะได้รับการถ่ายทอดเกี่ยวกับการอนุรักษ์พลังงาน โดยในปี 2566 มีจำนวนผู้เข้าอบรม รวมทั้งสิ้น 97 คน
- **หลักสูตรการจัดการสิ่งแวดล้อมตามมาตรฐาน ISO 14001** เพื่อให้ความรู้เกี่ยวกับระบบการจัดการงานด้านสิ่งแวดล้อมให้เป็นไปตามมาตรฐานที่กำหนด พนักงานที่เข้างานใหม่ทุกคนจะได้รับการถ่ายทอดเกี่ยวกับการจัดการสิ่งแวดล้อม โดยในปี 2566 มีจำนวนผู้เข้าอบรม รวมทั้งสิ้น 97 คน
- **หลักสูตรความปลอดภัยในการทำงาน** เพื่อให้แน่ใจว่าพนักงานทุกคนมีความรู้ความสามารถในการปฏิบัติตนและกำกับดูแลผู้ที่เกี่ยวข้องให้ปฏิบัติตามกฎเกณฑ์ และข้อกำหนดต่างๆ ให้สอดคล้องกับงานด้านความปลอดภัย ตลอดจนเป็นไปตามที่กฎหมายกำหนด โดยในปี 2566 มีจำนวนผู้เข้าอบรมรวมทั้งสิ้น 97 คน

นอกจากนั้น บริษัทมีการอบรมให้ความรู้กับพนักงานเกี่ยวกับ**จรรยาบรรณทางธุรกิจ และนโยบายเกี่ยวกับการต่อต้านการทุจริตหรือคอร์รัปชัน** โดยได้จัดอบรมเป็นประจำทุกเดือน ในปี 2566 มีจำนวนพนักงานเข้ารับการอบรมทั้งสิ้น 97 คน

รายละเอียดของกรรมการและผู้บริหารของบริษัท

1. นายธีระ วิภูชนิน

กรรมการอิสระ ประธานกรรมการ ประธานกรรมการตรวจสอบและกำกับดูแลกิจการ

อายุ 75 ปี
สัญชาติ ไทย
ที่อยู่ เลขที่ 64 ซอยบางนา-ตราด 25 แขวงบางนาเหนือ เขตบางนา กรุงเทพฯ 10260

จำนวนการถือหุ้นสามัญของบริษัท

- ของตนเอง ไม่มี
- ของคู่สมรสและบุตรที่ยังไม่บรรลุนิติภาวะ ไม่มี

จำนวนบริษัทจดทะเบียนที่ดำรงตำแหน่ง

- ประธานกรรมการ 1 บริษัท
- กรรมการ 0 บริษัท

จำนวนปีที่เป็นกรรมการ 3 ปี (ได้รับการแต่งตั้งเมื่อวันที่ 23 เมษายน 2564)

ความสัมพันธ์ทางครอบครัว

ระหว่างผู้บริหาร ไม่มี

คุณวุฒิทางการศึกษา

ปริญญาตรี บริหารธุรกิจและเศรษฐศาสตร์
มหาวิทยาลัยวิสคอนซิน ประเทศสหรัฐอเมริกา

การอบรมหลักสูตรกรรมการ

ผ่านการอบรมจากสมาคมส่งเสริมสถาบันกรรมการบริษัทไทย
ประกาศนียบัตร Director Certification Program (DCP) รุ่นที่ 6/2001
ประกาศนียบัตร Audit Committee Program (ACP) รุ่นที่ 5/2005
ประกาศนียบัตร Director Certification Program (DCP) Refresher รุ่นที่ 1/2005

ตำแหน่งในบริษัทจดทะเบียนอื่น

- กรรมการอิสระ, ประธานคณะกรรมการ และประธานกรรมการตรวจสอบและกำกับดูแลกิจการ บริษัท สหอุตสาหกรรมน้ำมันปาล์ม จำกัด (มหาชน)
- กรรมการอิสระและประธานคณะกรรมการ บริษัท พีซีเอส ชิปปิง จำกัด (มหาชน)
- กรรมการอิสระและกรรมการตรวจสอบ บริษัท สยามแม็คโคร จำกัด (มหาชน)
- กรรมการอิสระและประธานกรรมการตรวจสอบ บริษัทเงินทุน กรุงเทพธนาทรร จำกัด (มหาชน) (ปัจจุบันเปลี่ยนชื่อเป็น บริษัทเงินทุน ศรีสวัสดิ์ จำกัด (มหาชน))
- ประธานคณะกรรมการ บริษัท อินเทอร์เน็ต จำกัด (มหาชน)

ตำแหน่งในกิจการที่เกี่ยวข้องกับธุรกิจของบริษัท (ระบุเฉพาะกรรมการที่ไม่เป็นผู้บริหาร)

- ซึ่งอาจเกิดความขัดแย้งทางผลประโยชน์กับบริษัท ไม่มี
- อื่นๆ ไม่มี

ตำแหน่งในกิจการอื่น

- กรรมการ บริษัท โอโร่ แอดไวเซอร์ จำกัด
- กรรมการผู้ทรงคุณวุฒิ คณะกรรมการเตรียมจัดตั้งบริษัท ทศท, กสท, ปตท, ทอท
- รองกรรมการผู้จัดการ ธนาคารเพื่อการส่งออกและนำเข้าแห่งประเทศไทย

การเข้าร่วมประชุมปี 2566 - มีการประชุมคณะกรรมการบริษัท 7 ครั้ง เข้าประชุม 7 ครั้ง

- มีการประชุมคณะกรรมการตรวจสอบและกำกับดูแลกิจการ 4 ครั้ง เข้าประชุม 4 ครั้ง

หมายเหตุ : ปัจจุบัน อดีต

2. นายภูมิเกียรติ โชติชัยชรินทร์

กรรมการผู้จัดการ ประธานคณะกรรมการบริหารความเสี่ยง และรองประธานคณะกรรมการความยั่งยืน

อายุ 52 ปี
 สัญชาติ ไทย
 ที่อยู่ เลขที่ 64 ซอยบางนา-ตราด 25 แขวงบางนาเหนือ เขตบางนา กรุงเทพฯ 10260

จำนวนการถือหุ้นสามัญของบริษัท

- ของตนเอง ไม่มี
- ของคู่สมรสและบุตรที่ยังไม่บรรลุนิติภาวะ ไม่มี

จำนวนบริษัทจดทะเบียนที่ดำรงตำแหน่ง

- ประธานกรรมการ 0 บริษัท
- กรรมการ 1 บริษัท

จำนวนปีที่เป็นกรรมการ 2 ปี (ได้รับการแต่งตั้งเมื่อวันที่ 1 มิถุนายน 2565)

ความสัมพันธ์ทางครอบครัว

ระหว่างผู้บริหาร ไม่มี

คุณวุฒิทางการศึกษาปริญญาโท MBA, Washington State University ประเทศสหรัฐอเมริกา

ปริญญาตรี บริหารธุรกิจ มหาวิทยาลัยเกษตรศาสตร์

การอบรมหลักสูตรกรรมการ ยังไม่ได้เข้ารับการอบรมจากสถาบันกรรมการบริษัท

ตำแหน่งในบริษัทจดทะเบียนอื่น ไม่มี

ตำแหน่งในกิจการอื่น

- กรรมการผู้จัดการ บริษัท ไทยกูลิโกะ จำกัด บริษัท กูลิโกะไฟรเซ่น (ประเทศไทย) จำกัด
- ผู้จัดการทั่วไป พีแอนด์จีเฮลส์ พรอคเตอร์ แอนด์ แกมเบล เทรดิง (ประเทศไทย)

การเข้าร่วมประชุมปี 2566

- มีการประชุมคณะกรรมการบริษัท 7 ครั้ง เข้าประชุม 7 ครั้ง
- มีการประชุมคณะกรรมการบริหารความเสี่ยง 4 ครั้ง เข้าประชุม 4 ครั้ง
- มีการประชุมคณะกรรมการความยั่งยืน 2 ครั้ง เข้าประชุม 2 ครั้ง

หมายเหตุ : ปัจจุบัน อดีต

3. รศ. ดร. ปรีชา จรุงกิจอนันต์

กรรมการอิสระ กรรมการตรวจสอบและกำกับดูแลกิจการ ประธานคณะกรรมการพิจารณาค่าตอบแทน และกรรมการสรรหา

อายุ 78 ปี
 สัญชาติ ไทย
 ที่อยู่ เลขที่ 64 ซอยบางนา-ตราด 25 แขวงบางนาเหนือ เขตบางนา กรุงเทพฯ 10260

จำนวนการถือหุ้นสามัญของบริษัท

- ของตนเอง ไม่มี
- ของคู่สมรสและบุตรที่ยังไม่บรรลุนิติภาวะ ไม่มี

จำนวนบริษัทจดทะเบียนที่ดำรงตำแหน่ง

- ประธานกรรมการ 0 บริษัท
- กรรมการ 3 บริษัท

จำนวนปีที่เป็นกรรมการ 17 ปี (ได้รับการแต่งตั้งเมื่อวันที่ 14 มิถุนายน 2550)

ความสัมพันธ์ทางครอบครัว

ระหว่างผู้บริหาร ไม่มี

คุณวุฒิทางการศึกษา

ปริญญาเอก (Economics : Monetary Theory)
 University of Missouri, Columbia ประเทศสหรัฐอเมริกา

การอบรมหลักสูตรกรรมการ

ผ่านการอบรมจากสมาคมส่งเสริมสถาบันกรรมการบริษัทไทย
 ประกาศนียบัตร Director Accreditation Program (DAP) รุ่นที่ 9/2004
 ประกาศนียบัตร Director Certification Program (DCP) รุ่นที่ 89/2007
 ประกาศนียบัตร Audit Committee Program (ACP) รุ่นที่ 24/2008
 ประกาศนียบัตรหลักสูตรการกำกับดูแลกิจการที่ดีสำหรับผู้ประกอบธุรกิจ
 ตลาดทุน (CGI) รุ่นที่ 2/2015

ตำแหน่งในบริษัทจดทะเบียนอื่น

- กรรมการอิสระ ประธานคณะกรรมการตรวจสอบ และประธานคณะกรรมการสรรหาและพิจารณาค่าตอบแทน บริษัท สตาร์ส ไมโครอิเล็กทรอนิกส์ (ประเทศไทย) จำกัด (มหาชน)
- กรรมการอิสระและกรรมการตรวจสอบ บริษัท ไทย-เยอรมัน โปรดักส์ จำกัด (มหาชน)
- กรรมการอิสระและกรรมการตรวจสอบ บริษัทหลักทรัพย์ กิมเอ็ง (ประเทศไทย) จำกัด (มหาชน)
- ผู้จัดการฝ่ายวิจัยและวางแผน ธนาคารไทยพาณิชย์ จำกัด (มหาชน)

ตำแหน่งในกิจการที่เกี่ยวข้องกับธุรกิจของบริษัท (ระบุเฉพาะกรรมการที่ไม่เป็นผู้บริหาร)

- ซึ่งอาจเกิดความขัดแย้งทางผลประโยชน์กับบริษัท ไม่มี
- อื่นๆ ไม่มี

ตำแหน่งในกิจการอื่น

- ศาสตราจารย์ชาน, คณะที่ปรึกษา, อาจารย์พิเศษ คณะบริหารธุรกิจ สถาบันบัณฑิตพัฒนบริหารศาสตร์ (NIDA)
- นายกสภาสถาบันบัณฑิตพัฒนบริหารศาสตร์
- กรรมการและกรรมการตรวจสอบ บริษัทประกันสินเชื่อบุคคลสหกรณ์ขนาดย่อม (บสย.)
- อธิการบดี สถาบันบัณฑิตพัฒนบริหารศาสตร์ (NIDA)
- กรรมการ ธนาคารออมสิน
- รองอธิการบดีฝ่ายวางแผน สถาบันบัณฑิตพัฒนบริหารศาสตร์ (NIDA)
- คณบดีคณะบริหารธุรกิจ สถาบันบัณฑิตพัฒนบริหารศาสตร์ (NIDA)
- กรรมการและรองกรรมการผู้จัดการใหญ่ บริษัท เงินทุนหลักทรัพย์เจ้าพระยา จำกัด

หมายเหตุ : ปัจจุบัน อดีต

การเข้าร่วมประชุมปี 2566

- มีการประชุมคณะกรรมการบริษัท 7 ครั้ง เข้าประชุม 7 ครั้ง
- มีการประชุมคณะกรรมการตรวจสอบและกำกับดูแลกิจการ 4 ครั้ง เข้าประชุม 4 ครั้ง
- มีการประชุมคณะกรรมการพิจารณาค่าตอบแทน 2 ครั้ง เข้าประชุม 2 ครั้ง
- มีการประชุมคณะกรรมการสรรหา 3 ครั้ง เข้าประชุม 3 ครั้ง

4. นายบรรจง จิตต์แจ้ง

กรรมการอิสระ กรรมการตรวจสอบและกำกับดูแลกิจการ กรรมการพิจารณาค่าตอบแทน และกรรมการสรรหา

อายุ 76 ปี
 สัญชาติ ไทย
 ที่อยู่ เลขที่ 64 ซอยบางนา-ตราด 25 แขวงบางนาเหนือ เขตบางนา กรุงเทพฯ 10260

จำนวนการถือหุ้นสามัญของบริษัท

- ของตนเอง ไม่มี
- ของคู่สมรสและบุตรที่ยังไม่บรรลุนิติภาวะ ไม่มี

จำนวนบริษัทจดทะเบียนที่ดำรงตำแหน่ง

- ประธานกรรมการ 1 บริษัท
- กรรมการ 2 บริษัท

จำนวนปีที่เป็นกรรมการ 17 ปี (ได้รับการแต่งตั้งเมื่อวันที่ 14 มิถุนายน 2550)

ความสัมพันธ์ทางครอบครัว

ระหว่างผู้บริหาร ไม่มี

คุณวุฒิทางการศึกษา

ปริญญาโท สาขาวิศวกรรมศาสตร์เครื่องกล
 University of Akron ประเทศสหรัฐอเมริกา
 ปริญญาตรีวิศวกรรมศาสตร์ (เกียรตินิยมอันดับสอง) สาขาเครื่องกล
 จุฬาลงกรณ์มหาวิทยาลัย

การอบรมหลักสูตรกรรมการ

ผ่านการอบรมจากสมาคมส่งเสริมสถาบันกรรมการบริษัทไทย
 ประกาศนียบัตร Director Certification Program (DCP) รุ่นที่ 7/2001
 (สมาชิกผู้ทรงคุณวุฒิอาวุโส)
 ประกาศนียบัตร Chartered Director Class (CDC) รุ่นที่ 1/2007
 ประกาศนียบัตร Director Certification Program (DCP) Refresher รุ่นที่ 5/2007
 ประกาศนียบัตร Role of Compensation Committee (RCC) รุ่นที่ 7/2008
 ประกาศนียบัตร Director Certification Program (DCP) Update รุ่นที่ 1/2014
 ประกาศนียบัตร Director Leadership Certification Program (DLCP) รุ่นที่ 0/2021
 ประกาศนียบัตรด้านการพัฒนาธุรกิจอย่างยั่งยืน (ESG) รุ่นที่ 0/2023

ตำแหน่งในบริษัทจดทะเบียนอื่น

- กรรมการอิสระ กรรมการสรรหาและกำหนดค่าตอบแทน
 และประธานคณะกรรมการกำหนดกลยุทธ์ทางธุรกิจ บริษัท ไทยออปติคอลล กรุ๊ป จำกัด (มหาชน)
- ประธานกรรมการและกรรมการอิสระ บริษัท ทีทีपीไอ จำกัด (มหาชน)
- กรรมการผู้จัดการใหญ่ บริษัท มาลีสามพราน จำกัด (มหาชน)

ตำแหน่งในกิจการที่เกี่ยวข้องกับธุรกิจของบริษัท (ระบุเฉพาะกรรมการที่ไม่เป็นผู้บริหาร)

- ซึ่งอาจเกิดความขัดแย้งทางผลประโยชน์กับบริษัท ไม่มี
- อื่นๆ ไม่มี

หมายเหตุ : ปัจจุบัน อดีต

ตำแหน่งในกิจการอื่น

- ที่ปรึกษาคณะกรรมการ สถาบันกรรมการบริษัทไทย
- กรรมการอาชีพ ในสังกัดสถาบันกรรมการบริษัทไทย
- วิทยากร หลักสูตรการบริหารเชิงกลยุทธ์ ของสถาบันกรรมการบริษัทไทย
- สมาชิกกิตติมศักดิ์ สถาบันกรรมการบริษัทไทย
- กรรมการ สมาคมส่งเสริมผู้ลงทุนไทย
- รองประธานกลุ่มอุตสาหกรรมอาหาร สภาอุตสาหกรรมแห่งประเทศไทย
- กรรมการอำนวยการสมาคมการจัดการธุรกิจแห่งประเทศไทย
- กรรมการ สถาบันกรรมการบริษัทไทย

การเข้าร่วมประชุมปี 2566

- มีการประชุมคณะกรรมการบริษัท 7 ครั้ง เข้าประชุม 7 ครั้ง
- มีการประชุมคณะกรรมการตรวจสอบและกำกับดูแลกิจการ 4 ครั้ง เข้าประชุม 4 ครั้ง
- มีการประชุมคณะกรรมการพิจารณาค่าตอบแทน 2 ครั้ง เข้าประชุม 2 ครั้ง
- มีการประชุมคณะกรรมการสรรหา 3 ครั้ง เข้าประชุม 3 ครั้ง

5. ดร. ลักษณ์ ลิขิตยุทธโยธิน

กรรมการอิสระและกรรมการสรรหา

อายุ 71 ปี
สัญชาติ ไทย
ที่อยู่ เลขที่ 64 ซอยบางนา-ตราด 25 แขวงบางนาเหนือ เขตบางนา กรุงเทพฯ 10260

จำนวนการถือหุ้นสามัญของบริษัท

- ของตนเอง ไม่มี
- ของคู่สมรสและบุตรที่ยังไม่บรรลุนิติภาวะ ไม่มี

จำนวนบริษัทจดทะเบียนที่ดำรงตำแหน่ง

- ประธานกรรมการ 1 บริษัท
- กรรมการ 3 บริษัท

จำนวนปีที่เป็นกรรมการ 9 ปี (ได้รับการแต่งตั้งเมื่อวันที่ 1 เมษายน 2558)

ความสัมพันธ์ทางครอบครัว

ระหว่างผู้บริหาร ไม่มี

คุณวุฒิทางการศึกษา

Doctor of Business Administration (DBA), สาขาการตลาด,
University of Southern Queensland, ประเทศออสเตรเลีย
Master of Business Administration (MBA), สาขาการตลาด,
Catholic University of Leuven, ประเทศเบลเยียม
Bachelor of Science (BSC), สาขาวิชาเคมี จุฬาลงกรณ์มหาวิทยาลัย

การอบรมหลักสูตรกรรมการ

ผ่านการอบรมจากสมาคมส่งเสริมสถาบันกรรมการบริษัทไทย
ประกาศนียบัตร Advanced Audit Committee Program (AACP) รุ่นที่ 30/2018
ประกาศนียบัตร Director Certification Program (DCP) รุ่นที่ 225/2016
หลักสูตรการกำกับดูแลกิจการสำหรับกรรมการและผู้บริหารระดับสูงของรัฐวิสาหกิจและ
องค์การมหาชนจากสถาบันพระปกเกล้า สำนักงานคณะกรรมการนโยบายรัฐวิสาหกิจและ
สำนักงานคณะกรรมการพัฒนาระบบราชการ รุ่นที่ 15/2016

หมายเหตุ : ปัจจุบัน อดีต

สัมมนา Cyber Resilience Leadership: Herd Immunity ปี พ.ศ. 2564 โดยธนาคารแห่งประเทศไทย ร่วมกับสำนักงานคณะกรรมการกำกับหลักทรัพย์และตลาดหลักทรัพย์ และสำนักงานคณะกรรมการกำกับและส่งเสริมการประกอบธุรกิจประกันภัย

IOD National Director Conference 2019: Board of the future สมาคมส่งเสริมสถาบัน กรรมการบริษัทไทย

หลักสูตรประกาศนียบัตร TLCA Leadership Development Program ปี 2560 International Institute for Management Development

หลักสูตรประกาศนียบัตร Advance Executive Program ปี 2542 Kellogg School of Management, Northwestern University สหรัฐอเมริกา

Exclusive workshop for SCB Boardroom: Vision-Driven Purpose ธนาคารไทย

พาณิชย์จำกัด (มหาชน) และสมาคมส่งเสริมสถาบันกรรมการบริษัทไทย พ.ศ. 2563

ตำแหน่งในบริษัทจดทะเบียนอื่น

- กรรมการอิสระ / กรรมการตรวจสอบ / กรรมการสรรหาและกำหนดค่าตอบแทน และประธานคณะกรรมการบริหารความเสี่ยงและบรรษัทภิบาล (RMC), บริษัท บีบีจีไอ จำกัด (มหาชน)
- กรรมการอิสระ และสมาชิกของคณะกรรมการบริหาร ธนาคาร ไทยพาณิชย์ จำกัด (มหาชน)
- กรรมการอิสระ ประธานกรรมการตรวจสอบ กรรมการสรรหาและพิจารณาค่าตอบแทน บริษัท เทคโนโลยีคัล จำกัด (มหาชน)
- ประธานกรรมการ และกรรมการอิสระ บริษัท โรจุกิส อินเทอร์เน็ตเนชั่นแนล จำกัด (มหาชน)
- กรรมการอิสระ / กรรมการสรรหา ค่าตอบแทน และบรรษัทภิบาล / กรรมการกิจกรรมเพื่อสังคม, ธนาคารไทยพาณิชย์ จำกัด (มหาชน)
- กรรมการ บริษัท จีเอ็มเอ็ม แกรมมี่ จำกัด (มหาชน)

ตำแหน่งในกิจการที่เกี่ยวข้องกับธุรกิจของบริษัท (ระบุเฉพาะกรรมการที่ไม่เป็นผู้บริหาร)

- ซึ่งอาจเกิดความขัดแย้งทางผลประโยชน์กับบริษัท ไม่มี
- อื่นๆ ไม่มี

ตำแหน่งในกิจการอื่น

- กรรมการอิสระ และกรรมการตรวจสอบ บริษัท เฌอรา จำกัด (มหาชน)
- กรรมการอิสระ บริษัท บางจาก รีเทล จำกัด
- ประธานกรรมการมูลนิธิเพื่อการศึกษาของสมาคมการตลาดแห่งประเทศไทย
- กรรมการจัดหาและส่งเสริมผู้ให้โลหิต แห่งสภาอากาศไทย และประธานอนุกรรมการรณรงค์เพิ่มผู้บริจาคโลหิต ศูนย์บริการโลหิตแห่งชาติ สภาอากาศไทย
- อุปนายกคนที่ 1 สมาคมนิสิตเก่าจุฬาลงกรณ์มหาวิทยาลัยในพระบรมราชูปถัมภ์
- กรรมการ กองทุนเพื่อผู้ป่วยและโรงพยาบาล มูลนิธิสมเด็จพระญาณสังวร สมเด็จพระสังฆราช วัดบวรนิเวศวิหาร ในพระบรมราชูปถัมภ์
- กรรมการมูลนิธิ มูลนิธิสมเด็จพระญาณสังวรสมเด็จพระสังฆราช วัดบวรนิเวศวิหารในพระบรมราชูปถัมภ์
- ประธานกรรมการ คณะกรรมการบริหารทุน สถาบันวิจัยวิทยาศาสตร์และเทคโนโลยีแห่งประเทศไทย (วว.)
- กรรมการ มูลนิธิสยามกัมมาจล

หมายเหตุ: ปัจจุบัน อดีต

- ที่ปรึกษา บริษัท แบรินด์ ซันโตรี (ประเทศไทย) จำกัด
- กรรมการผู้จัดการ บริษัท แอ็ดไวเซอร์ แอนด์ ปียอนด์ จำกัด
- กรรมการผู้ทรงคุณวุฒิและประธานคณะกรรมการฝ่ายตรวจสอบ สถาบันเทคโนโลยีนิวเคลียร์แห่งชาติ
- กรรมการ บริษัท เดอะ วัน เอ็นเตอร์ไพรส์ จำกัด
- กรรมการบริหาร บริษัท เซเรบอส แปซิฟิก จำกัด ประเทศสิงคโปร์
- ประธานเจ้าหน้าที่บริหาร แผนกผลิตภัณฑ์อาหารเสริมเพื่อสุขภาพ บริษัท เซเรบอส แปซิฟิก จำกัด ประเทศสิงคโปร์
- ผู้ช่วยผู้จัดการใหญ่ และประธานเจ้าหน้าที่บริหาร กลุ่มเอเชียตะวันออกเฉียงใต้ บริษัท เซเรบอส แปซิฟิก จำกัด ประเทศสิงคโปร์
- ประธานเจ้าหน้าที่บริหาร บริษัท เซเรบอส (ประเทศไทย) จำกัด
- ผู้จัดการฝ่ายผลิตภัณฑ์ บริษัท ดีทแฮล์ม จำกัด
- นายกสมาคมการตลาดแห่งประเทศไทย

การเข้าร่วมประชุมปี 2566

- มีการประชุมคณะกรรมการบริษัท 7 ครั้ง เข้าประชุม 7 ครั้ง
- มีการประชุมคณะกรรมการสรรหา 3 ครั้ง เข้าประชุม 3 ครั้ง

หมายเหตุ :

ปัจจุบัน

อดีต

6. ดาตุ๊ก ไชมอน ชิม คอง ยิบ

กรรมการที่ไม่ใช่กรรมการอิสระและไม่เป็นผู้บริหาร และประธานคณะกรรมการสรรหา

อายุ 68 ปี
 สัญชาติ มาเลเซีย
 ที่อยู่ เลขที่ 64 ซอยบางนา-ตราด 25 แขวงบางนาเหนือ เขตบางนา กรุงเทพฯ 10260
 จำนวนการถือหุ้นสามัญของบริษัท

- ของตนเอง ไม่มี
- ของคู่สมรสและบุตรที่ยังไม่บรรลุนิติภาวะ ไม่มี

จำนวนบริษัทจดทะเบียนที่ดำรงตำแหน่ง

- ประธานกรรมการ 0 บริษัท
- กรรมการ 1 บริษัท

จำนวนปีที่เป็นการกรรมการ 17 ปี (ได้รับการแต่งตั้งตั้งแต่วันที่ 25 เมษายน 2550)

ความสัมพันธ์ทางครอบครัว

ระหว่างผู้บริหาร ไม่มี

คุณวุฒิทางการศึกษา ปริญญาโท สาขากฎหมาย, University College London (UCL), ประเทศอังกฤษ

การอบรมหลักสูตรกรรมการ ยังไม่ได้เข้ารับการอบรมจากสถาบันกรรมการบริษัท

ตำแหน่งในบริษัทจดทะเบียนอื่น ไม่มี

ตำแหน่งในกิจการที่เกี่ยวข้องกับธุรกิจของบริษัท (ระบุเฉพาะกรรมการที่ไม่เป็นผู้บริหาร)

- ซึ่งอาจเกิดความขัดแย้งทางผลประโยชน์กับบริษัท ไม่มี
- อื่นๆ
- Non-Independent Non-Executive Director / กรรมการในคณะกรรมการสรรหา / กรรมการในคณะกรรมการกำหนดค่าตอบแทน Hap Seng Consolidated Berhad ซึ่งเป็นบริษัทจดทะเบียนอยู่ในตลาดหลักทรัพย์มาเลเซีย
- Non-Independent Non-Executive Deputy Chairman, Hap Seng Plantations Holdings Berhad ซึ่งเป็นบริษัทจดทะเบียนอยู่ในตลาดหลักทรัพย์มาเลเซีย

ตำแหน่งในกิจการอื่น

- Group Advisor, Lei Shing Hong Limited
- Non-Executive Director, Lei Shing Hong Securities Limited
- Managing Partner, Messrs Shim Pang & Co.
- Barrister-at-law of the Lincoln's Inn, ลอนดอน
- อนุญาโตตุลาการ (Chartered Arbitrator)
- Fellow Member, สถาบันอนุญาโตตุลาการ ลอนดอนและมาเลเซีย
- ที่ปรึกษาและทนายความของศาลสูงประจำมลรัฐซาราห์และซาราวัก
- Justice of the Peace ประเทศมาเลเซีย
- นายทะเบียนโนตารี พับบลิก (Notary Public) ประเทศมาเลเซีย
- สมาชิกของ Malaysian Corporate Law Reform Committee และคณะทำงานในเรื่องการกำกับดูแลกิจการและสิทธิประโยชน์ของผู้ถือหุ้น
- Non-Independent Non-Executive Director, Lei Shing Hong Limited
- Non-Independent Non-Executive Director, Malaysian Mosaics Berhad
- Non-Executive Director, Paos Holdings Berhad ซึ่งเป็นบริษัทจดทะเบียนอยู่ในตลาดหลักทรัพย์มาเลเซีย

การเข้าร่วมประชุมปี 2566

- มีการประชุมคณะกรรมการบริษัท 7 ครั้ง เข้าประชุม 5 ครั้ง
- มีการประชุมคณะกรรมการสรรหา 3 ครั้ง เข้าประชุม 1 ครั้ง

หมายเหตุ: ปัจจุบัน อดีต

7. นาย วัจ ขาง ยิง

กรรมการบริหาร กรรมการพิจารณาค่าตอบแทน กรรมการสรรหา และ ประธานคณะกรรมการความยั่งยืน

อายุ 63 ปี
 สัญชาติ สิงคโปร์
 ที่อยู่ เลขที่ 64 ซอยบางนา-ตราด 25 แขวงบางนาเหนือ เขตบางนา กรุงเทพฯ 10260
 จำนวนการถือหุ้นสามัญของบริษัท

- ของตนเอง ไม่มี
- ของคู่สมรสและบุตรที่ยังไม่บรรลุนิติภาวะ ไม่มี

จำนวนบริษัทจดทะเบียนที่ดำรงตำแหน่ง

- ประธานกรรมการ 0 บริษัท
- กรรมการ 2 บริษัท

จำนวนปีที่เป็นกรรมการ 26 ปี (ได้รับการแต่งตั้งเมื่อวันที่ 24 เมษายน 2541)

ความสัมพันธ์ทางครอบครัว

ระหว่างผู้บริหาร ไม่มี

คุณวุฒิทางการศึกษา ปริญญาตรี สาขากฎหมาย (เกียรตินิยม), Oxford University ประเทศอังกฤษ

การอบรมหลักสูตรกรรมการ ยังไม่ได้เข้ารับการอบรมจากสถาบันกรรมการบริษัท

ตำแหน่งในบริษัทจดทะเบียนอื่น

- กรรมการ บริษัท สหอุตสาหกรรมน้ำมันปาล์ม จำกัด (มหาชน)
- กรรมการ Jurong Cement Limited (บริษัทมหาชนจดทะเบียนในประเทศสิงคโปร์)

ตำแหน่งในกิจการอื่น

- ประธานกรรมการและกรรมการบริหาร บริษัท อาหารสากล จำกัด (มหาชน)
- กรรมการ บริษัท ลำสูง โฮลดิ้ง จำกัด
- กรรมการ บริษัท น้ำมันพืชกรุงเทพ จำกัด
- ประธานกรรมการบริหาร บริษัท ลำสูง (มาเลเซีย) เบอร์ฮาร์ด
- ประธานกรรมการบริหาร บริษัท ลำสูง สิงคโปร์ จำกัด
- สมาชิกของ ECR Singapore Board
- กรรมการ National Gallery ประเทศสิงคโปร์
- สมาชิกของ Board of Governors, สิงคโปร์โพลีเทคนิค
- สมาชิกของ Advisory Board, Asian Civilisations Museum ประเทศสิงคโปร์

การเข้าร่วมประชุมปี 2566

- มีการประชุมคณะกรรมการบริษัท 7 ครั้ง เข้าประชุม 7 ครั้ง
- มีการประชุมคณะกรรมการพิจารณาค่าตอบแทน 2 ครั้ง เข้าประชุม 2 ครั้ง
- มีการประชุมคณะกรรมการสรรหา 3 ครั้ง เข้าประชุม 3 ครั้ง
- มีการประชุมคณะกรรมการความยั่งยืน 2 ครั้ง เข้าประชุม 1 ครั้ง

หมายเหตุ :

- ปัจจุบัน
- อดีต

8. นางสาวปิยธิดา สุขจันทร์

กรรมการบริหาร เลขานุการบริษัท สมาชิกของคณะกรรมการบริหารความเสี่ยง และ สมาชิกของคณะกรรมการความยั่งยืน

อายุ 55 ปี
สัญชาติ ไทย
ที่อยู่ เลขที่ 64 ซอยบางนา-ตราด 25 แขวงบางนาเหนือ เขตบางนา กรุงเทพฯ 10260

จำนวนการถือหุ้นสามัญของบริษัท

- ของตนเอง 100 หุ้น (คิดเป็นร้อยละ 0.000012)
- ของคู่สมรสและบุตรที่ยังไม่บรรลุนิติภาวะ ไม่มี

จำนวนบริษัทจดทะเบียนที่ดำรงตำแหน่ง

- ประธานกรรมการ 0 บริษัท
- กรรมการ 2 บริษัท

จำนวนปีที่เป็นการกรรมการ 11 ปี (ได้รับการแต่งตั้งเมื่อวันที่ 26 เมษายน 2556)

ความสัมพันธ์ทางครอบครัว

ระหว่างผู้บริหาร ไม่มี

คุณวุฒิทางการศึกษา

ปริญญาโท สาขาพัฒนาการเศรษฐกิจ สถาบันบัณฑิตพัฒนบริหารศาสตร์
ปริญญาตรี สาขาเศรษฐศาสตร์การเงิน มหาวิทยาลัยธรรมศาสตร์

การอบรมหลักสูตรกรรมการ

ผ่านการอบรมจากสมาคมส่งเสริมสถาบันกรรมการบริษัทไทย
ประกาศนียบัตร Director Certification Program (DCP) รุ่นที่ 36/2003
ผ่านการอบรมหลักสูตรนักลงทุนผู้ทรงคุณวุฒิ รุ่นที่ 1/2012 (TIIP 1)
จัดโดยสมาคมส่งเสริมผู้ลงทุนและตลาดหลักทรัพย์แห่งประเทศไทย
ผ่านการอบรมจากสมาคมส่งเสริมสถาบันกรรมการบริษัทไทย
ประกาศนียบัตร Company Secretary Program (CSP) รุ่นที่ 114/2020

ตำแหน่งในบริษัทจดทะเบียนอื่น

- กรรมการบริหาร บริษัท สหอุตสาหกรรมน้ำมันปาล์ม จำกัด (มหาชน)

ตำแหน่งในกิจการอื่น

- กรรมการ บริษัท ล้ำสูง โฮลดิ้ง จำกัด
- กรรมการ บริษัท น้ำมันพืชกรุงเทพ จำกัด
- กรรมการ บริษัท พันธุ์ศรีวิวัฒน์ จำกัด
- กรรมการ บริษัท พันธุ์ศรี จำกัด
- กรรมการ บริษัท ประจักษ์วิวัฒน์ จำกัด
- กรรมการ บริษัท สยามเอเลิทิพาล์ม จำกัด
- ผู้ช่วยผู้อำนวยการฝ่ายวิเคราะห์หลักทรัพย์ บริษัทหลักทรัพย์ คาเธ่ย์แคปปิตอล จำกัด

การเข้าร่วมประชุมปี 2566

- มีการประชุมคณะกรรมการบริษัท 7 ครั้ง เข้าประชุม 7 ครั้ง
- มีการประชุมคณะกรรมการบริหารความเสี่ยง 4 ครั้ง เข้าประชุม 4 ครั้ง
- มีการประชุมคณะกรรมการความยั่งยืน 2 ครั้ง เข้าประชุม 2 ครั้ง

หมายเหตุ :

■ ปัจจุบัน

□ อดีต

9. นายอำพล ลิมะโรจนา

กรรมการที่ไม่เป็นผู้บริหาร และที่ปรึกษาฝ่ายโรงงาน

อายุ 67 ปี
 สัญชาติ ไทย
 ที่อยู่ เลขที่ 64 ซอยบางนา-ตราด 25 แขวงบางนาเหนือ เขตบางนา กรุงเทพฯ 10260

จำนวนการถือหุ้นสามัญของบริษัท

- ของตนเอง ไม่มี
- ของคู่สมรสและบุตรที่ยังไม่บรรลุนิติภาวะ ไม่มี

จำนวนบริษัทจดทะเบียนที่ดำรงตำแหน่ง

- ประธานกรรมการ 0 บริษัท
- กรรมการ 2 บริษัท

จำนวนปีที่เป็นกรรมการ 29 ปี (ได้รับการแต่งตั้งเมื่อวันที่ 21 สิงหาคม 2538)

ความสัมพันธ์ทางครอบครัว

ระหว่างผู้บริหาร ไม่มี

คุณวุฒิทางการศึกษาปริญญาตรี วิทยาศาสตร์บัณฑิต (เคมีวิศวกรรม) จุฬาลงกรณ์มหาวิทยาลัย

การอบรมหลักสูตรกรรมการ ผ่านการอบรมจากสมาคมส่งเสริมสถาบันกรรมการบริษัทไทย
 ประกาศนียบัตร Director Certification Program (DCP) รุ่นที่ 37/2003

ตำแหน่งในบริษัทจดทะเบียนอื่น

- กรรมการที่ไม่เป็นผู้บริหาร บริษัท สหอุตสาหกรรมน้ำมันปาล์ม จำกัด (มหาชน)
- กรรมการบริหาร บริษัท สหอุตสาหกรรมน้ำมันปาล์ม จำกัด (มหาชน)

ตำแหน่งในกิจการอื่น

- กรรมการ บริษัท สยามเอเลิทปาล์ม จำกัด
- กรรมการ บริษัท ล่าสูง โฮลดิ้ง จำกัด
- ผู้จัดการส่วน Melting บริษัท สยามอาซาฮีเทคโนกลาส จำกัด

การเข้าร่วมประชุมปี 2566

- มีการประชุมคณะกรรมการบริษัท 7 ครั้ง เข้าประชุม 5 ครั้ง

10. นายคมกฤต ศิริวงศ์ไพรัช

ผู้อำนวยการฝ่ายขาย Modern Trade / Food Solution

อายุ 48 ปี

จำนวนการถือหุ้นสามัญของบริษัท

- ของตนเอง ไม่มี
- ของคู่สมรสและบุตรที่ยังไม่บรรลุนิติภาวะ ไม่มี

ความสัมพันธ์ทางครอบครัว

ระหว่างผู้บริหาร ไม่มี

คุณวุฒิทางการศึกษาปริญญาโท สาขาบริหารการเงิน มหาวิทยาลัย Exeter ประเทศอังกฤษ

ปริญญาตรี สาขาบริหารธุรกิจ มหาวิทยาลัยอัสสัมชัญ

ประสบการณ์

- ผู้จัดการขาย กลุ่มสินค้าอุปโภค บริษัท เอสซีจีจอห์นสันสันแอนด์ซัน จำกัด
- Sr. Customer Development Manager บริษัท จอห์นสันแอนด์จอห์นสัน (ประเทศไทย) จำกัด
- Key Account Manager & Trade Marketing Manager บริษัท ดีทีแอสล์ม จำกัด

หมายเหตุ: ปัจจุบัน อดีต

11. นายศิริชัย นาวาเศรษฐถาวร

ผู้อำนวยการฝ่ายขาย Traditional Trade และอุตสาหกรรม

อายุ 51 ปี

จำนวนการถือหุ้นสามัญของบริษัท

- ของตนเอง ไม่มี
- ของคู่สมรสและบุตรที่ยังไม่บรรลุนิติภาวะ ไม่มี

ความสัมพันธ์ทางครอบครัว

ระหว่างผู้บริหาร ไม่มี

คุณวุฒิทางการศึกษา

ปริญญาโท สาขาบริหารธุรกิจ (วิชาเอกการตลาด)
มหาวิทยาลัยเทคโนโลยีมหานคร
ปริญญาตรี สาขาการตลาด มหาวิทยาลัยกรุงเทพ

ประสบการณ์

- National field sales manager บริษัท สยามไวเนอรี่ เทรตติ้ง พลัส จำกัด
- Business development manager บริษัท ฟอนเทียร์รา แบรินด์ (ประเทศไทย) จำกัด
- Distribution account specialist บริษัท เนสท์เล่ (ไทย) จำกัด
- Area sales manager บริษัท บุญรอด เอเชียเบเวอเรจ จำกัด
- Business development manager บริษัท ไทยน้ำทิพย์ จำกัด

12. นายวิรัตน์ สุวรรณรัตน์

ผู้อำนวยการฝ่ายทรัพยากรบุคคล สมาชิกของคณะกรรมการบริหารความเสี่ยง และ สมาชิกของคณะกรรมการความยั่งยืน

อายุ 57 ปี

จำนวนการถือหุ้นสามัญของบริษัท

- ของตนเอง ไม่มี
- ของคู่สมรสและบุตรที่ยังไม่บรรลุนิติภาวะ ไม่มี

ความสัมพันธ์ทางครอบครัว

ระหว่างผู้บริหาร ไม่มี

คุณวุฒิทางการศึกษา

ปริญญาโท รัฐประศาสนศาสตร์ สาขาบริหารทั่วไป มหาวิทยาลัยบูรพา

ประสบการณ์

- ผู้อำนวยการฝ่ายทรัพยากรบุคคล บริษัท ชาร์จ ลี (ประเทศไทย) จำกัด
- ผู้อำนวยการฝ่ายทรัพยากรบุคคล บริษัท มอคโคน่า (ประเทศไทย) จำกัด
- ผู้จัดการฝ่ายทรัพยากรบุคคลโรงงาน บริษัท แคตเบอร์รี่ อาตัมส์ (ประเทศไทย) จำกัด

การเข้าร่วมประชุมปี 2566

- มีการประชุมคณะกรรมการบริหารความเสี่ยง 3 ครั้ง เข้าประชุม 4 ครั้ง
- มีการประชุมคณะกรรมการความยั่งยืน 2 ครั้ง เข้าประชุม 2 ครั้ง

13. นางจันทร์เพ็ญ เตชะกัธร

ผู้อำนวยการฝ่ายบัญชีและการเงิน

อายุ 46 ปี

จำนวนการถือหุ้นสามัญของบริษัท

- ของตนเอง ไม่มี
- ของคู่สมรสและบุตรที่ยังไม่บรรลุนิติภาวะ ไม่มี

ความสัมพันธ์ทางครอบครัว

ระหว่างผู้บริหาร ไม่มี

คุณวุฒิทางการศึกษา

ปริญญาโท บริหารธุรกิจ สาขาการเงิน สถาบันบัณฑิตพัฒนบริหารศาสตร์
ผ่านการอบรมหลักสูตร e-learning CFO's Orientation Course (ภาคภาษาไทย)
จากศูนย์ส่งเสริมการพัฒนาความรู้ตลาดทุน ตลาดหลักทรัพย์แห่งประเทศไทย

ประสบการณ์

- ผู้อำนวยการฝ่ายบัญชีและการเงิน บริษัท ไทยวา จำกัด (มหาชน)
- ผู้จัดการแผนกบัญชีและการเงิน บริษัท บีทาเกิน จำกัด
- ผู้จัดการฝ่ายต้นทุน บริษัท เสริมสุข จำกัด (มหาชน)

หมายเหตุ :

 ปัจจุบัน อดีต

กรรมการและผู้บริหารของบริษัทที่ดำรงตำแหน่งเป็นกรรมการและผู้บริหารของบริษัทย่อยและบริษัทที่เกี่ยวข้อง

ณ วันที่ 31 ธันวาคม พ.ศ. 2566 กรรมการและผู้บริหารของบริษัทที่ดำรงตำแหน่งเป็นกรรมการและผู้บริหารของบริษัทย่อย และบริษัทที่เกี่ยวข้องกัน มีรายนามดังต่อไปนี้

ชื่อ	บริษัท	บริษัทย่อย		บริษัทที่เกี่ยวข้อง (บริษัท ลำสูง โฮลดิ้ง จำกัด)
		บมจ. สหอุตสาหกรรม น้ำมันปาล์ม	บมจ. อาหาร สากล	
1. นายวัง ชาง ยิง	//	/	*	/
2. นายภูมิเกียรติ โชติชัยชรินทร์	//			
3. นางสาวปิยธิดา สุขจันทร์	//	//		/
4. นายอำพล สิมะโรจนา	/	/		

หมายเหตุ

- * หมายถึง ประธานกรรมการ
- / หมายถึง กรรมการ
- // หมายถึง กรรมการบริหาร

รายละเอียดเกี่ยวกับกรรมการของบริษัทย่อย

ณ วันที่ 31 ธันวาคม พ.ศ. 2566 กรรมการของ บริษัท สหอุตสาหกรรมน้ำมันปาล์ม จำกัด (มหาชน) ซึ่งเป็นบริษัทย่อย มีรายชื่อดังต่อไปนี้

รายชื่อบริษัทย่อย รายชื่อกรรมการ	บริษัท สหอุตสาหกรรมน้ำมันปาล์ม จำกัด (มหาชน)
1. รศ.ดร.นริศ ชัยสูตร	X
2. นางสาวอัญชลี สีบจันทศิริ	Y, //
3. นายอนุสรณ์ บูรณกานนท์	/
4. นายวศิน ปัจจักกะภักดี	/
5. นายวัง ขาง ยิง	/
6. นางสาวปิยธิดา สุขจันทร์	//
7. นายอำพล สิมะโรจนา	/

หมายเหตุ

- X หมายถึง ประธานกรรมการ
- Y หมายถึง รองประธานกรรมการ
- / หมายถึง กรรมการ
- // หมายถึง กรรมการบริหาร

ณ วันที่ 31 ธันวาคม พ.ศ. 2566 กรรมการของ บริษัท อาหารสากล จำกัด (มหาชน) ซึ่งเป็นบริษัทย่อย มีรายชื่อดังต่อไปนี้

รายชื่อบริษัทย่อย รายชื่อกรรมการ	บริษัท อาหารสากล จำกัด (มหาชน)
1. นายวัง ขาง ยิง	X
2. นายชวรินทร์ สุรเดชะ	//
3. นางสาววินิตา ปุรผาติ	//
4. นายกมล พรธณภัทรพงษ์	//

หมายเหตุ

- X หมายถึง ประธานกรรมการ
- // หมายถึง กรรมการบริหาร

รายละเอียดเกี่ยวกับหัวหน้างานผู้ตรวจสอบภายในและหัวหน้างานกำกับดูแลการปฏิบัติงานของบริษัท

เพื่อให้งานตรวจสอบภายในมีความเป็นอิสระ สามารถทำหน้าที่ตรวจสอบได้อย่างเต็มที่ คณะกรรมการตรวจสอบและกำกับดูแลกิจการจึงได้พิจารณาให้บริษัทว่าจ้างบุคคลภายนอก และมีมติแต่งตั้ง บริษัท สำนักงาน ดร.วิรัช แอนด์ แอสโซซิเอทส์ จำกัด ซึ่งเป็นบริษัทตรวจสอบบัญชี และอยู่ในรายชื่อผู้ตรวจสอบบัญชีที่ได้รับความเห็นชอบจากสำนักงาน กสท. ทำหน้าที่เป็นหน่วยงานตรวจสอบภายในของบริษัท ทั้งนี้ เพื่อให้มั่นใจว่าการปฏิบัติงานและกิจกรรมทางการเงินของบริษัทได้ดำเนินการตามแนวทางที่กำหนดและมีประสิทธิภาพ รวมถึงการตรวจสอบการปฏิบัติตามกฎหมายและข้อกำหนดที่เกี่ยวข้อง (Compliance Controls) โดยกำหนดให้ผู้ตรวจสอบภายในรายงานผลการตรวจสอบโดยตรงต่อคณะกรรมการตรวจสอบและกำกับดูแลกิจการเป็นประจำรายไตรมาส โดยสัญญาอายุคราวละ 1 ปี

ประวัติผู้ตรวจสอบภายใน : นายอภิรักษ์ อติอนุวรรตน์

หุ้นส่วนงานตรวจสอบบัญชี บริษัท สำนักงาน ดร.วิรัช แอนด์ แอสโซซิเอทส์ จำกัด

อายุ 53 ปี

สัดส่วนการถือหุ้นในบริษัท ไม่มี

ความสัมพันธ์ทางครอบครัว

ระหว่างผู้บริหาร ไม่มี

คุณวุฒิทางการศึกษา

ปริญญาโทบริหารธุรกิจมหาบัณฑิต คณะบริหารธุรกิจ

มหาวิทยาลัยรามคำแหง

ปริญญาตรีบริหารธุรกิจบัณฑิต (การบัญชี) คณะบริหารธุรกิจ

มหาวิทยาลัยรามคำแหง

ปริญญาตรีนิติศาสตร์บัณฑิต

มหาวิทยาลัยธรรมศาสตร์

ผู้สอบบัญชีรับอนุญาต

การอบรม

ระบบการควบคุมภายในตามมาตรฐานสากล (COSO)

การประเมินระบบการควบคุมภายในโดยการจัดการด้านความเสี่ยงของแต่ละระบบงาน (COSO – ERM)

หน้าที่ความรับผิดชอบ

ออกแบบและวางแผนการตรวจสอบภายในประจำปี

ประเมินความเสี่ยงของระบบการควบคุมภายใน

รายงานผลการตรวจสอบแก่คณะกรรมการตรวจสอบและกำกับดูแลกิจการ

ประสบการณ์ในปัจจุบัน

- หุ้นส่วนงานตรวจสอบบัญชี บริษัท สำนักงาน ดร.วิรัช แอนด์ แอสโซซิเอทส์ จำกัด
- ผู้ตรวจสอบภายใน บริษัท สหอุตสาหกรรมน้ำมันปาล์ม จำกัด (มหาชน) จำนวน 24 ปี
- ผู้ตรวจสอบภายใน บริษัท ล้ำสูง (ประเทศไทย) จำกัด (มหาชน) จำนวน 19 ปี

8. รายงานผลการดำเนินงานสำคัญด้านการกำกับดูแลกิจการ

8.1 สรุปผลการปฏิบัติหน้าที่ของคณะกรรมการในรอบปีที่ผ่านมา

ในปี 2566 คณะกรรมการบริษัทมีการประชุมจำนวน 7 ครั้ง เพื่อกำหนดนโยบายและกลยุทธ์ที่สำคัญในการเพิ่มขีดความสามารถของบริษัท ให้สามารถบริหารงานภายใต้ความผันผวนทางธุรกิจไปได้อย่างราบรื่น รวมถึงติดตามผลการดำเนินงานและสถานะการเงินของบริษัทอย่างใกล้ชิด นอกจากนี้ บริษัทยังคงรักษาประสิทธิภาพ การกำกับดูแลความเพียงพอของระบบควบคุมภายใน และการบริหารความเสี่ยงขององค์กร โดยจัดให้มีการประชุมของคณะกรรมการชุดย่อยต่างๆ ด้วย

8.1.1 การสรรหา พัฒนา และประเมินผลการปฏิบัติหน้าที่ของคณะกรรมการ

คณะกรรมการสรรหาทำหน้าที่ดำเนินการสรรหา ประเมิน เลือกรสรร และเสนอชื่อบุคคลที่เหมาะสมให้คณะกรรมการบริษัทพิจารณาอนุมัติ เพื่อนำเสนอต่อที่ประชุมผู้ถือหุ้นอนุมัติเลือกตั้งเป็นกรรมการบริษัทตามหลักเกณฑ์ที่กำหนดในข้อบังคับของบริษัท

คณะกรรมการได้กำหนดคุณสมบัติของกรรมการอิสระไว้ดังนี้

- (ก) ถือหุ้นไม่เกินร้อยละ 0.5 ของจำนวนหุ้นที่มีสิทธิออกเสียงทั้งหมดของบริษัท บริษัทใหญ่ บริษัทย่อย บริษัทร่วม การร่วมค้า ผู้ถือหุ้นรายใหญ่ หรือผู้มีอำนาจควบคุมของบริษัท ทั้งนี้ ให้นับรวมการถือหุ้นของผู้ที่เกี่ยวข้องของกรรมการอิสระรายนั้นๆ ด้วย
- (ข) ไม่เป็นหรือเคยเป็นกรรมการที่มีส่วนร่วมบริหารงาน ลูกจ้าง พนักงาน ที่ปรึกษาที่ได้เงินเดือนประจำ หรือผู้มีอำนาจควบคุมของบริษัท บริษัทใหญ่ บริษัทย่อย บริษัทร่วม การร่วมค้า บริษัทย่อยลำดับเดียวกัน ผู้ถือหุ้นรายใหญ่ หรือผู้มีอำนาจควบคุมของบริษัท เว้นแต่จะได้พ้นจากการมีลักษณะดังกล่าวมาแล้วไม่น้อยกว่า 2 ปีก่อนวันที่ยื่นคำขออนุญาตต่อสำนักงาน ทั้งนี้ ลักษณะต้องห้ามดังกล่าวไม่รวมถึงกรณีที่กรรมการอิสระเคยเป็นข้าราชการ หรือที่ปรึกษาของส่วนราชการซึ่งเป็นผู้ถือหุ้นรายใหญ่ หรือผู้มีอำนาจควบคุมของบริษัท
- (ค) ไม่เป็นบุคคลที่มีความสัมพันธ์ทางสายโลหิต หรือโดยการจดทะเบียนตามกฎหมาย ในลักษณะที่เป็นบิดามารดา คู่สมรส พี่น้อง และบุตร รวมทั้งคู่สมรสของบุตรของกรรมการรายอื่น ผู้บริหาร ผู้ถือหุ้นรายใหญ่ ผู้มีอำนาจควบคุม หรือบุคคลที่จะได้รับการเสนอให้เป็นกรรมการ ผู้บริหารหรือผู้มีอำนาจควบคุมของบริษัท หรือบริษัทย่อย
- (ง) ไม่มีหรือเคยมีความสัมพันธ์ทางธุรกิจกับบริษัท บริษัทใหญ่ บริษัทย่อย บริษัทร่วม การร่วมค้า ผู้ถือหุ้นรายใหญ่ หรือผู้มีอำนาจควบคุมของบริษัทในลักษณะที่อาจเป็นการขัดขวางการใช้วิจารณญาณอย่างอิสระของตน รวมทั้งไม่เป็นหรือเคยเป็นผู้ถือหุ้นที่มีนัย หรือผู้มีอำนาจควบคุมของผู้ที่มีความสัมพันธ์ทางธุรกิจกับบริษัท บริษัทใหญ่ บริษัทย่อย บริษัทร่วม การร่วมค้า ผู้ถือหุ้นรายใหญ่ หรือผู้มีอำนาจควบคุมของบริษัท เว้นแต่จะได้พ้นจากการมีลักษณะดังกล่าวมาแล้วไม่น้อยกว่า 2 ปีก่อนวันที่ยื่นคำขออนุญาตต่อสำนักงาน

“ความสัมพันธ์ทางธุรกิจ” ข้างต้น รวมถึง การทำรายการทางการค้าที่กระทำเป็นปกติเพื่อประกอบกิจการ การเช่าหรือให้เช่าอสังหาริมทรัพย์ รายการเกี่ยวกับสินทรัพย์หรือบริการ หรือการให้หรือรับความช่วยเหลือทางการเงิน ด้วยการรับหรือให้กู้ยืม ค้ำประกัน การให้สินทรัพย์เป็นหลักประกันหนี้สิน รวมถึงพฤติกรรมอื่นทำนองเดียวกัน ซึ่งเป็นผลให้บริษัทหรือคู่สัญญามีภาระหนี้ที่ต้องชำระต่ออีกฝ่ายหนึ่ง ตั้งแต่ร้อยละ 3 ของสินทรัพย์ที่มีตัวตนสุทธิของบริษัทหรือตั้งแต่ 20 ล้านบาทขึ้นไป แล้วแต่จำนวนใดจะต่ำกว่า

ทั้งนี้ การคำนวณภาระหนี้ดังกล่าวให้เป็นไปตามวิธีการคำนวณมูลค่าของรายการที่เกี่ยวข้องกันตามประกาศคณะกรรมการกำกับตลาดทุนว่าด้วยหลักเกณฑ์ในการทำรายการที่เกี่ยวข้องกันโดยอนุโลม แต่ในการ

พิจารณาภาระหนี้ดังกล่าวให้ครบภาระหนี้ที่เกิดขึ้นในระหว่าง 1 ปีก่อนวันที่มีความสัมพันธ์ทางธุรกิจกับบุคคลเดียวกัน

- (จ) ไม่เป็นหรือเคยเป็นผู้สอบบัญชีของบริษัท บริษัทใหญ่ บริษัทย่อย บริษัทร่วม การร่วมค้า ผู้ถือหุ้นรายใหญ่ หรือผู้มีอำนาจควบคุมของบริษัท และไม่เป็นผู้ถือหุ้นที่มีนัย ผู้มีอำนาจควบคุม หรือหุ้นส่วนของสำนักงานสอบบัญชี ซึ่งมีผู้สอบบัญชีของบริษัท บริษัทใหญ่ บริษัทย่อย บริษัทร่วม การร่วมค้า ผู้ถือหุ้นรายใหญ่ หรือผู้มีอำนาจควบคุมของบริษัทสังกัดอยู่ เว้นแต่จะได้พ้นจากการมีลักษณะดังกล่าวมาแล้วไม่น้อยกว่า 2 ปีก่อนวันที่ยื่นคำขออนุญาตต่อสำนักงาน
- (ฉ) ไม่เป็นหรือเคยเป็นผู้ให้บริการทางวิชาชีพใดๆ ซึ่งรวมถึงการให้บริการเป็นที่ปรึกษากฎหมายหรือที่ปรึกษาทางการเงิน ซึ่งได้รับค่าบริการเกินกว่า 2 ล้านบาทต่อปีจากบริษัท บริษัทใหญ่ บริษัทย่อย บริษัทร่วม การร่วมค้า ผู้ถือหุ้นรายใหญ่ หรือผู้มีอำนาจควบคุมของบริษัท และไม่เป็นผู้ถือหุ้นที่มีนัย ผู้มีอำนาจควบคุม หรือหุ้นส่วนของผู้ให้บริการทางวิชาชีพนั้นด้วย เว้นแต่จะได้พ้นจากการมีลักษณะดังกล่าวมาแล้วไม่น้อยกว่า 2 ปีก่อนวันที่ยื่นคำขออนุญาตต่อสำนักงาน
- (ช) ไม่เป็นกรรมการที่ได้รับการแต่งตั้งขึ้นเพื่อเป็นตัวแทนของกรรมการของบริษัท ผู้ถือหุ้นรายใหญ่ หรือผู้ถือหุ้นซึ่งเป็นผู้ที่เกี่ยวข้องกับผู้ถือหุ้นรายใหญ่
- (ซ) ไม่ประกอบกิจการที่มีสภาพอย่างเดียวกันและเป็นการแข่งขันที่มีนัยกับกิจการของบริษัท หรือบริษัทย่อย หรือไม่เป็นหุ้นส่วนที่มีนัยในห้างหุ้นส่วน หรือเป็นกรรมการที่มีส่วนร่วมบริหารงาน ลูกจ้าง พนักงาน ที่ปรึกษาที่รับเงินเดือนประจำ หรือถือหุ้นเกินร้อยละ 0.5 ของจำนวนหุ้นที่มีสิทธิออกเสียงทั้งหมดของบริษัทอื่น ซึ่งประกอบกิจการที่มีสภาพอย่างเดียวกันและเป็นการแข่งขันที่มีนัยกับกิจการของบริษัท หรือบริษัทย่อย
- (ณ) ไม่มีลักษณะอื่นใดที่ทำให้ไม่สามารถให้ความเห็นอย่างเป็นทางการเป็นการดำเนินการดำเนินงานของบริษัท

ในกรณีที่บุคคลที่บริษัทแต่งตั้งให้ดำรงตำแหน่งกรรมการอิสระเป็นบุคคลที่มีหรือเคยมีความสัมพันธ์ทางธุรกิจหรือการให้บริการทางวิชาชีพเกินมูลค่าที่กำหนดตามวรรคหนึ่ง (ง) หรือ (ฉ) ให้บริษัทได้รับการผ่อนผันข้อห้ามการมีหรือเคยมีความสัมพันธ์ทางธุรกิจหรือการให้บริการทางวิชาชีพเกินมูลค่าดังกล่าว ก็ต่อเมื่อบริษัทได้จัดให้มีการเห็นคณะกรรมการบริษัทที่แสดงว่าได้พิจารณาตามหลักในมาตรา 89/7 แล้วว่า การแต่งตั้งบุคคลดังกล่าวไม่มีผลกระทบต่อการปฏิบัติหน้าที่และการให้ความเห็นที่เป็นอิสระ และจัดให้มีการเปิดเผยข้อมูลต่อไปในหนังสือนัดประชุมผู้ถือหุ้นในวาระพิจารณาแต่งตั้งกรรมการอิสระด้วย

- (ก) ลักษณะความสัมพันธ์ทางธุรกิจหรือการให้บริการทางวิชาชีพ ที่ทำให้บุคคลดังกล่าวมีคุณสมบัติไม่เป็นไปตามหลักเกณฑ์ที่กำหนด
- (ข) เหตุผลและความจำเป็นที่ยังคงหรือแต่งตั้งให้บุคคลดังกล่าวเป็นกรรมการอิสระ
- (ค) ความเห็นของคณะกรรมการบริษัทในการเสนอให้มีการแต่งตั้งบุคคลดังกล่าวเป็นกรรมการอิสระ

เพื่อประโยชน์ตามวรรคหนึ่ง (จ) และ (ฉ) คำว่า “หุ้นส่วน” หมายความว่าบุคคลที่ได้รับมอบหมายจากสำนักงานสอบบัญชี หรือผู้ให้บริการทางวิชาชีพ ให้เป็นผู้ลงลายมือชื่อในรายงานการสอบบัญชี หรือรายงานการให้บริการทางวิชาชีพ (แล้วแต่กรณี) ในนามของนิติบุคคลนั้น

ทั้งนี้ คณะกรรมการได้กำหนดคุณสมบัติของกรรมการอิสระ ไว้เข้มกว่าข้อกำหนดขั้นต่ำของสำนักงาน ก.ล.ต. โดยกำหนดให้กรรมการอิสระถือหุ้นบริษัทได้ไม่เกินร้อยละ 0.5

การสรรหากรรมการและผู้บริหารระดับสูงสุด

1. โครงสร้างคณะกรรมการบริษัท

องค์ประกอบของคณะกรรมการบริษัทประกอบด้วยจำนวนกรรมการตามข้อบังคับไม่เกิน 9 คน โดยคณะกรรมการจะต้องเป็นผู้มีคุณสมบัติและไม่มีลักษณะต้องห้ามตามกฎหมายว่าด้วยบริษัทมหาชนจำกัด และกฎหมายอื่นที่เกี่ยวข้อง และมีคุณสมบัติที่หลากหลายทั้งด้านทักษะ ประสบการณ์ ความสามารถ และคุณสมบัติเฉพาะด้านตลอดจนเพศและอายุ โดยองค์ประกอบของคณะกรรมการจะต้องมีจำนวนกรรมการอิสระอย่างน้อยหนึ่งในสามของจำนวนกรรมการทั้งหมด แต่ต้องไม่น้อยกว่า 3 คน และจะต้องมีคุณสมบัติตามที่คณะกรรมการ ก.ล.ต. กำหนด

2. หน้าที่และความรับผิดชอบของคณะกรรมการ

1. มีส่วนร่วมในการตัดสินใจ หรือให้ความเห็นชอบในการกำหนดวิสัยทัศน์ พันธกิจ กลยุทธ์ เป้าหมาย ความเสี่ยง แผนงาน และงบประมาณของบริษัท
2. ควบคุมกำกับดูแลให้ฝ่ายจัดการดำเนินการให้เป็นไปตามแผนธุรกิจ เพื่อบรรลุถึงเป้าหมายและเพิ่มความมั่งคั่งแก่ผู้ถือหุ้น
3. กำหนดหลักการกำกับดูแลกิจการ และส่งเสริมให้ทุกคนในองค์กรปฏิบัติตามหลักการที่กำหนด รวมถึงการประเมินผลการปฏิบัติ และทบทวนหลักการดังกล่าวอย่างน้อยปีละ 1 ครั้ง
4. กำหนดจรรยาบรรณธุรกิจ โดยให้ครอบคลุมผู้ปฏิบัติทั้งในระดับกรรมการ ผู้บริหาร และพนักงาน และส่งเสริมให้ทุกคนในองค์กรปฏิบัติตามนโยบายที่กำหนด รวมถึงกำหนดมาตรการติดตามการปฏิบัติ และการประเมินประสิทธิผลการปฏิบัติเป็นประจำ
5. จัดให้มีระบบการควบคุมภายใน การตรวจสอบภายใน และมาตรการการบริหารความเสี่ยง รวมทั้งมีการติดตามการดำเนินการในเรื่องดังกล่าวอย่างสม่ำเสมอ

6. แต่งตั้งคณะกรรมการชุดย่อยต่างๆ รวมถึงการกำหนดบทบาทหน้าที่ และความรับผิดชอบของคณะกรรมการชุดย่อยนั้นๆ
 7. จัดให้มีการสื่อสารอย่างชัดเจนต่อบทบาท หน้าที่ และความรับผิดชอบของคณะกรรมการ กรรมการตรวจสอบและกำกับดูแลกิจการ กรรมการพิจารณาค่าตอบแทน กรรมการสรรหา คณะกรรมการบริหาร ความเสี่ยง ฝ่ายจัดการ และพนักงาน
 8. รับผิดชอบต่อการเปิดเผยฐานะการเงินของบริษัทในรายงานงบการเงินของบริษัทและบริษัทย่อยในแบบแสดงรายการข้อมูลประจำปี / รายงานประจำปี (แบบ 56-1 One Report) รวมถึงการเปิดเผยข้อมูลและสารสนเทศต่างๆ ให้เป็นไปตามกฎหมายและหน่วยงานราชการที่เกี่ยวข้อง
 9. กำหนดแนวทางสำหรับการพิจารณาความเหมาะสมของการทำรายการที่อาจมีความขัดแย้งทางผลประโยชน์
 10. จัดให้มีการประชุมคณะกรรมการอย่างน้อย 6 ครั้งต่อปี อย่างน้อยไตรมาสละ 1 ครั้ง และจัดการประชุมผู้ถือหุ้นอย่างน้อยปีละ 1 ครั้ง
 11. ในการประชุมคณะกรรมการ ต้องมีกรรมการมาประชุมไม่น้อยกว่ากึ่งหนึ่งของจำนวนกรรมการทั้งหมดจึงจะครบองค์ประชุม โดยจำนวนองค์ประชุมขั้นต่ำ ณ ขณะที่คณะกรรมการลงมติในที่ประชุม ต้องมีกรรมการอยู่ไม่น้อยกว่า 2 ใน 3 ของจำนวนกรรมการทั้งหมด
- ในกรณีที่ประธานคณะกรรมการไม่อยู่ในที่ประชุม หรือไม่สามารถปฏิบัติหน้าที่ได้ ถ้ามีรองประธานคณะกรรมการ ให้รองประธานคณะกรรมการเป็นประธาน ถ้าไม่มีรองประธานคณะกรรมการหรือมีแต่ไม่สามารถปฏิบัติหน้าที่ได้ให้กรรมการซึ่งมาประชุมเลือกกรรมการคนหนึ่งเป็นประธานในที่ประชุม
12. หน้าที่และความรับผิดชอบอื่นที่กำหนดโดยกฎหมาย ข้อบังคับ และมติที่ประชุมผู้ถือหุ้น

3. อำนาจดำเนินการของคณะกรรมการ

1. กรรมการคนหนึ่งหนึ่งเสียงในการลงคะแนน และให้ถือเสียงข้างมากเป็นมติของที่ประชุม โดยถ้าคะแนนเสียงเท่ากัน ให้ประธานในที่ประชุมออกเสียงเพิ่มขึ้นอีกเสียงหนึ่งเป็นเสียงชี้ขาด เว้นแต่การเลือกตั้งกรรมการแทนตำแหน่งกรรมการที่ว่างลงเพราะเหตุอื่นนอกจากถึงคราวออกตามวาระให้ถือคะแนนเสียงไม่น้อยกว่าสามในสี่ของจำนวนกรรมการที่ยังเหลืออยู่
2. กรรมการคนใดมีส่วนได้เสียในการประชุมเรื่องใด ไม่มีสิทธิออกเสียงลงคะแนนในเรื่องนั้น
3. กรรมการสองคนเป็นผู้มีอำนาจลงลายมือชื่อร่วมกันพร้อมทั้งประทับตราสำคัญของบริษัท อย่างไรก็ตาม คณะกรรมการอาจกำหนดชื่อกรรมการผู้มีอำนาจลงนามผูกพันบริษัทพร้อมประทับตราสำคัญของบริษัทได้
4. คณะกรรมการอาจแต่งตั้งบุคคลอื่นใดให้ดำเนินกิจการของบริษัทภายใต้การควบคุมของคณะกรรมการ หรืออาจมอบอำนาจเพื่อให้บุคคลดังกล่าวมีอำนาจตามที่คณะกรรมการเห็นสมควรและภายในเวลาที่กรรมการเห็นสมควร และคณะกรรมการอาจยกเลิกเพิกถอนเปลี่ยนแปลงหรือแก้ไขอำนาจนั้นๆ ได้
5. คณะกรรมการอาจจ่ายเงินปันผลระหว่างกาลให้แก่ผู้ถือหุ้นได้เป็นครั้งคราว ในเมื่อเห็นว่าบริษัทมีผลกำไรสมควรพอที่จะทำเช่นนั้น และรายงานให้ที่ประชุมผู้ถือหุ้นทราบในการประชุมคราวต่อไป

6. แม้ว่ากิจการทั้งหลายของบริษัทย่อมอยู่ในอำนาจของคณะกรรมการบริษัทที่จะกระทำได้ แต่มีบางประการที่ข้อบังคับของบริษัท กำหนดให้เป็นอำนาจของที่ประชุมผู้ถือหุ้น ดังนี้
- (1) พิจารณารายงานของคณะกรรมการที่เสนอต่อที่ประชุมแสดงถึงผลการดำเนินการของบริษัทในรอบปีที่ผ่านมา
 - (2) พิจารณาและอนุมัติงบแสดงฐานะทางการเงินและงบกำไรขาดทุนเบ็ดเสร็จของรอบปีบัญชีที่ผ่านมา
 - (3) พิจารณาจัดสรรเงินกำไร เงินบำเหน็จรางวัล และจัดสรรเงินไว้เป็นทุนสำรอง
 - (4) เลือกตั้งกรรมการแทนกรรมการที่ออกตามวาระ
 - (5) แต่งตั้งผู้สอบบัญชีและกำหนดค่าตอบแทน
 - (6) การขาย หรือโอนกิจการของบริษัททั้งหมดหรือบางส่วนที่สำคัญให้แก่บุคคลอื่น
 - (7) การซื้อหรือรับโอนกิจการของบริษัทอื่น หรือบริษัทเอกชนมาเป็นของบริษัท
 - (8) การทำ แก๊ซ หรือเลิกสัญญาเกี่ยวกับการให้เช่ากิจการของบริษัททั้งหมดหรือบางส่วนที่สำคัญ การมอบหมายให้บุคคลอื่นเข้าจัดการธุรกิจของบริษัท หรือการรวมกิจการกับบุคคลอื่นโดยมีวัตถุประสงค์จะแบ่งกำไรขาดทุนกัน
 - (9) การแก้ไขเพิ่มเติมหนังสือบริคณห์สนธิ หรือข้อบังคับ
 - (10) การเพิ่ม หรือลดทุนของบริษัท หรือการออกหุ้นกู้
 - (11) การควบ หรือเลิกบริษัท
 - (12) กิจการอื่นๆ

4. ประธานคณะกรรมการบริษัท

ประธานคณะกรรมการบริษัทเป็นกรรมการอิสระ หรือเป็นกรรมการที่ไม่ได้ทำหน้าที่บริหาร สำหรับตำแหน่งประธานคณะกรรมการบริษัทและกรรมการผู้จัดการจะต้องไม่เป็นบุคคลเดียวกัน เพื่อให้มีการแบ่งแยกหน้าที่ได้อย่างชัดเจน โดยประธานคณะกรรมการบริษัทมีหน้าที่และความรับผิดชอบดังนี้

1. ประธานคณะกรรมการ หรือผู้ที่ประธานคณะกรรมการมอบหมายมีหน้าที่เรียกประชุมคณะกรรมการบริษัท โดยส่งหนังสือนัดประชุมไม่น้อยกว่า 7 วันก่อนวันประชุม (เว้นแต่ในกรณีจำเป็น หรือรีบด่วนเพื่อรักษาสิทธิหรือประโยชน์ของบริษัท จะแจ้งการนัดประชุมโดยวิธีอื่น และกำหนดวันประชุมเพื่อให้เร็วกว่านั้นก็ได้) เพื่อให้กรรมการบริษัทมีเวลาเพียงพอที่จะศึกษา พิจารณา และตัดสินใจอย่างถูกต้องในเรื่องต่างๆ ในการประชุมคณะกรรมการบริษัท
2. มีบทบาทในการกำหนดระเบียบวาระการประชุมร่วมกับกรรมการผู้จัดการ
3. มีหน้าที่ควบคุมการประชุมให้มีประสิทธิภาพ จัดสรรเวลาให้เพียงพอที่ฝ่ายจัดการจะนำเสนอข้อมูล สนับสนุน และเปิดโอกาสให้กรรมการซักถามและแสดงความคิดเห็นอย่างอิสระ ควบคุมประเด็นในการอภิปราย และสรุปมติที่ประชุม
4. มีบทบาทสำคัญในการส่งเสริมให้กรรมการบริษัทปฏิบัติตามหลักการกำกับดูแลกิจการ เช่น การแสดงตน งดออกเสียงลงมติ และการออกจากห้องประชุม เมื่อมีการพิจารณาระเบียบวาระที่กรรมการมีความขัดแย้งทางผลประโยชน์
5. สื่อสารข้อมูลสำคัญต่างๆ ให้คณะกรรมการบริษัทได้รับทราบ
6. สนับสนุนให้กรรมการบริษัทเข้าร่วมประชุมผู้ถือหุ้น และทำหน้าที่เป็นประธานในที่ประชุมเพื่อควบคุมการประชุมให้มีประสิทธิภาพ และตอบข้อซักถามของผู้ถือหุ้น
7. สนับสนุนให้คณะกรรมการบริษัทปฏิบัติหน้าที่ตามขอบเขตอำนาจหน้าที่ความรับผิดชอบของคณะกรรมการบริษัทตามกฎหมาย และตามหลักการกำกับดูแลกิจการที่ดี

5. กรรมการผู้จัดการ

กรรมการผู้จัดการได้รับมอบหมายจากคณะกรรมการบริษัท ให้ทำหน้าที่เกี่ยวกับการดำเนินธุรกิจตามปกติของบริษัท โดยบริหารงานตามแผนและงบประมาณที่ได้รับอนุมัติจากคณะกรรมการบริษัทอย่างเคร่งครัด ซื่อสัตย์ สุจริต และหน้าที่ในการกำกับดูแลกิจการให้มีการดำเนินธุรกิจให้เกิดประโยชน์แก่บริษัท ผู้ถือหุ้น และผู้มีส่วนได้เสียอย่างเหมาะสมและเที่ยงธรรม รวมถึงการดูแลให้มีการเปิดเผยข้อมูลทั่วไปและข้อมูลด้านการเงินของบริษัทตามแนวทางที่พึงปฏิบัติที่ดี และไม่ทำการใดที่มีส่วนได้เสียหรือมีผลประโยชน์ขัดแย้งกับบริษัทและบริษัทย่อย

6. เลขาธิการบริษัท

บริษัทต้องจัดให้มีเลขานุการบริษัทตามมาตรา 89/15 ของพระราชบัญญัติหลักทรัพย์และตลาดหลักทรัพย์ พ.ศ. 2551 โดยมีหน้าที่และความรับผิดชอบดังนี้

1. จัดทำและเก็บเอกสารดังต่อไปนี้
 - ทะเบียนกรรมการ
 - หนังสือนัดประชุมคณะกรรมการ และผู้ถือหุ้น
 - รายงานการประชุมคณะกรรมการ และผู้ถือหุ้น
 - แบบแสดงรายการข้อมูลประจำปี / รายงานประจำปีของบริษัท (แบบ 56-1 One Report)
2. ติดตามให้มีการนำมติที่ประชุมคณะกรรมการ/ผู้ถือหุ้นไปปฏิบัติ

3. เก็บรักษารายงานการมีส่วนได้เสียที่รายงานโดยกรรมการ หรือผู้บริหาร และจัดส่งสำเนาให้แก่ประธานคณะกรรมการและประธานคณะกรรมการตรวจสอบและกำกับดูแลกิจการภายใน 7 วันทำการ นับจากวันที่ได้รับรายงานดังกล่าว
4. ให้คำแนะนำแก่กรรมการเกี่ยวกับข้อกฎหมาย และระเบียบปฏิบัติต่างๆ ที่เกี่ยวข้องรวมถึงการกำกับดูแลให้บริษัท คณะกรรมการ และฝ่ายจัดการปฏิบัติตามอย่างถูกต้อง
5. ดูแลให้บริษัทมีการเปิดเผยข้อมูลและรายงานสารสนเทศตามระเบียบปฏิบัติของตลาดหลักทรัพย์แห่งประเทศไทย และสำนักงาน ก.ล.ต. รวมถึงกฎหมายต่างๆ ที่เกี่ยวข้อง
6. ติดต่อประสานงานกับหน่วยงานกำกับดูแลที่เกี่ยวข้อง
7. ดำเนินการอื่นตามที่คณะกรรมการมอบหมายและ/หรือคณะกรรมการกำกับตลาดทุนประกาศกำหนด

นอกจากนี้ เลขานุการบริษัทได้รับมอบหมายให้ทำหน้าที่ในฐานะหน่วยงานที่กำกับดูแลการปฏิบัติตามกฎเกณฑ์ (compliance unit) โดยทำหน้าที่ดูแลให้บริษัท กรรมการ และผู้บริหารปฏิบัติให้ถูกต้องตามกฎข้อบังคับต่างๆ ของตลาดหลักทรัพย์ สำนักงานคณะกรรมการกำกับหลักทรัพย์และตลาดหลักทรัพย์ (ก.ล.ต.) พรบ.บริษัทมหาชน รวมทั้งกฎหมายอื่นๆ ที่เกี่ยวข้อง

7. วาระการดำรงตำแหน่งของกรรมการบริษัท

ตามข้อบังคับของบริษัทข้อ 13 ในการประชุมสามัญประจำปีผู้ถือหุ้นทุกครั้ง กรรมการจำนวนหนึ่งในสามจะต้องออกจากตำแหน่งตามวาระ

8. การดำรงตำแหน่งกรรมการที่บริษัทอื่นของกรรมการบริษัท

เพื่อให้กรรมการแต่ละท่านสามารถที่จะมีเวลาในการทำหน้าที่ได้อย่างเต็มที่ บริษัทจึงคำนึงถึงจำนวนบริษัทที่กรรมการดำรงตำแหน่ง โดยกำหนดจำนวนบริษัทจดทะเบียนสูงสุดที่กรรมการจะดำรงตำแหน่งกรรมการในบริษัทจดทะเบียนได้ไม่เกิน 5 บริษัท

ทั้งนี้ บริษัทไม่มีข้อจำกัดสำหรับกรรมการที่ไปดำรงตำแหน่งกรรมการในบริษัทอื่นที่ไม่ได้จดทะเบียนในตลาดหลักทรัพย์แห่งประเทศไทย เนื่องจากกรรมการบริหารส่วนใหญ่ดำรงตำแหน่งกรรมการในบริษัทย่อย บริษัทร่วมค้า หรือบริษัทที่เกี่ยวข้องกันในกลุ่มบริษัท

9. การประชุมคณะกรรมการ

บริษัทกำหนดให้มีการประชุมคณะกรรมการอย่างน้อย 6 ครั้งต่อปี อย่างน้อยไตรมาสละ 1 ครั้ง ประธานคณะกรรมการจะพิจารณาเห็นสมควรเรียกประชุมเป็นวาระพิเศษเพิ่มเติมตามความจำเป็น กรรมการตั้งแต่ 2 คนขึ้นไปอาจร้องขอให้ประธานคณะกรรมการเรียกประชุมคณะกรรมการได้ ในกรณีที่มีกรรมการตั้งแต่ 2 คนขึ้นไปร้องขอให้ประธานคณะกรรมการกำหนดวันประชุมภายใน 14 วัน นับแต่วันที่ได้รับการร้องขอ

บริษัทจะมีการกำหนดตารางการประชุมล่วงหน้าเป็นรายปีสำหรับการประชุมวาระปกติ และแจ้งให้กรรมการแต่ละท่านได้รับทราบกำหนดการดังกล่าวในเดือนพฤศจิกายนของทุกปี

เลขานุการบริษัทจะเป็นผู้เสนอวาระการประชุมทั่วไปที่ต้องปฏิบัติตามกฎหมาย หรือระเบียบต่างๆ ที่เกี่ยวข้อง ส่วนวาระที่นอกเหนือจากวาระดังกล่าว ประธานคณะกรรมการและกรรมการผู้จัดการจะร่วมกันพิจารณา ทั้งนี้ กรรมการแต่ละท่านสามารถเสนอเรื่องเข้าสู่วาระการประชุมได้ โดยส่งวาระที่ต้องการเสนอผ่านทางเลขานุการบริษัทก่อนวันประชุมล่วงหน้า 14 วัน เลขานุการบริษัทจะเป็นผู้รวบรวมวาระที่เสนอดังกล่าวให้ประธานคณะกรรมการพิจารณา ก่อนบรรจุเป็นวาระการประชุม

บริษัทจะจัดส่งเอกสารที่ใช้ประกอบการประชุมคณะกรรมการพร้อมหนังสือเชิญประชุม โดยระบุอย่างชัดเจนว่าเป็นเรื่องที่จะเสนอเพื่อทราบ เพื่ออนุมัติ หรือเพื่อพิจารณา แล้วแต่กรณีให้แก่กรรมการทุกท่านก่อนการประชุมไม่น้อยกว่า 7 วัน (เว้นแต่ในกรณีจำเป็น หรือรีบด่วนเพื่อรักษาสิทธิหรือประโยชน์ของบริษัท จะแจ้งการนัดประชุมโดยวิธีอื่น และกำหนดวันประชุมเพื่อให้เร็วกว่านั้นก็ได้) ทั้งนี้ เพื่อให้กรรมการแต่ละท่านได้มีเวลาศึกษาข้อมูลก่อนการประชุม ในระหว่างการประชุม ประธานคณะกรรมการจะจัดสรรเวลาอย่างเพียงพอแก่ผู้บริหารที่เกี่ยวข้องในการนำเสนอรายละเอียด เพื่อให้กรรมการสามารถสอบถามข้อมูลเพิ่มเติม รวมถึงการจัดสรรเวลาให้กรรมการสามารถอภิปรายปัญหาสำคัญอย่างเพียงพอ

นอกจากนั้น ประธานที่ประชุม จะเปิดโอกาสให้กรรมการแต่ละท่านแสดงความคิดเห็นอย่างเป็นอิสระ ในกรณีที่มีกรรมการท่านใดที่มีส่วนได้เสียใดๆ ในเรื่องที่พิจารณา กรรมการจะแจ้งต่อที่ประชุมเพื่อรับทราบ และจะต้องไม่เข้าร่วมในการแสดงความเห็นและไม่มีสิทธิออกเสียงลงมติในเรื่องนั้นๆ โดยจำนวนองค์ประชุมขั้นต่ำ ณ ขณะที่คณะกรรมการจะลงมติในที่ประชุม ต้องมีกรรมการอยู่ไม่น้อยกว่า 2 ใน 3 ของจำนวนกรรมการทั้งหมด

รายงานการประชุมได้มีการจัดทำเป็นลายลักษณ์อักษรโดยมีการระบุวันเวลาเริ่ม-เวลาเลิกประชุม ชื่อกรรมการที่เข้าประชุมและกรรมการที่ลาประชุม สรุปสาระสำคัญของเรื่องที่เสนอรวมถึงประเด็นที่มีการอภิปรายและข้อสังเกตของกรรมการ มติคณะกรรมการและความเห็นของกรรมการที่ไม่เห็นด้วย ชื่อผู้จัดรายงาน และ ผู้รับรองรายงาน และหลังจากที่ผ่านการรับรองจากที่ประชุมแล้ว เลขานุการบริษัทจะเป็นผู้จัดเก็บ เพื่อให้พร้อมสำหรับการตรวจสอบโดยผู้ที่เกี่ยวข้อง

10. ความรู้ความชำนาญของคณะกรรมการบริษัท

ความรู้ความชำนาญของคณะกรรมการบริษัทตามตารางด้านล่างนี้แสดงให้เห็นถึงองค์ประกอบของทักษะที่สำคัญของคณะกรรมการซึ่งบ่งชี้ให้ถึงความมีประสิทธิภาพในการกำกับดูแลการดำเนินงานของบริษัท รวมถึงการดำเนินการตามกลยุทธ์ที่กำหนดไว้

ความรู้ / ความชำนาญ	นายธีระ วิภูขันธ์	นายภูมิเกียรติ โตศิษย์รินทร์พร	รศ. ดร. ปรีชา จรุงกิจอนันต์	นายบรรจง จัดต์แจ้ง	ดร. ลักษณ์า สิละยุทธิโยธิน	ดาตัก ไซมอน ชิม คอง ยิบ	นายวัง ชาง ยิง	นางสาวปิยธิดา สุขจันทร์	นายอำพล สิมะโรจนา	จำนวนกรรมการที่มีความรู้/ความชำนาญ
ความรู้และประสบการณ์ในธุรกิจน้ำมันพืช	●	●	●	●	●	●	●	●	●	9
การกำหนดวิสัยทัศน์ พันธกิจ นโยบายการวางแผนกลยุทธ์ขององค์กร	●	●	●	●	●	●	●	●	●	9
การซื้อขายสินค้าโภคภัณฑ์ (Commodity Trading)		●						●		2
ความเชี่ยวชาญด้านการค้าและการตลาดในประเทศและ/หรือ ต่างประเทศ		●			●		●	●		4
ความรู้และประสบการณ์ในการสอบทานความน่าเชื่อถือของงบการเงิน, บัญชี, การเงิน, เศรษฐศาสตร์	●	●	●	●	●	●	●	●	●	9
การบริหารความเสี่ยง / การบริหารจัดการในภาวะปกติ	●	●	●	●	●	●	●	●	●	9
การบริหารตามหลัก ESG		●		●	●		●	●		5
ความรู้ทางด้านวิศวกรรม				●					●	2
ความรู้ด้าน Digital Transformation		●		●	●			●		4
ความรู้ทางด้านกฎหมาย						●	●			2

การพัฒนากรรมการในรอบปีที่ผ่านมา

ในปี 2566 มีกรรมการและผู้บริหารได้เข้ารับการอบรมสัมมนาหลักสูตรที่สำคัญ ได้แก่

ลำดับ	กรรมการและผู้บริหาร	ตำแหน่ง	หลักสูตรที่อบรม	วัตถุประสงค์การฝึกอบรม
1.	นายบรรจง จิตต์แจ้ง	กรรมการอิสระ กรรมการตรวจสอบและกำกับดูแลกิจการ กรรมการพิจารณาค่าตอบแทน และกรรมการสรรหา	<ul style="list-style-type: none"> - HKTDC Online Conference “Asian Financial Forum 2023” Online, 11-12 มกราคม 2566 - SET Seminar: Capital Market Development, 19 มกราคม 2566 - IOD Director Briefing 1/2023: Integration VS M&A, 31 มกราคม 2566 - UN Global Compact Academy: Modernizing Executive Pay Session 1: Foundations – Aligning purpose with pay, 7 กุมภาพันธ์ 2566 - SET Economic & Business Update Series_1-2023, 1 มีนาคม 2566 - SET Seminar: Director's Duty, 22 มิถุนายน 2566 - SET Special Talk in the topic of AI: Recent and Future Evolution, 29 มิถุนายน 2566 - IOD Facilitator Program, 7 กรกฎาคม 2566 - TMA Seminar: Thailand Competitiveness, 12 กรกฎาคม 2566 - IOD Seminar: Engaging Board in ESG: The Path to Effective Sustainability, 13 กรกฎาคม 2566 - IOD National Director Conference 2023: Delivering “Net Zero” Together, 26 กรกฎาคม 2566 - IOD Audit Committee Forum 2023: Detection of Accounting Irregularities in Fast Growing Business: The Role of Audit Committee, 2 สิงหาคม 2566 - IOD Director Forum 2023: Economic Recession - What Should Board Watch out for, 24 สิงหาคม 2566 - IOD Class: ESG in the Boardroom - A Practical Guide for Board (ESG) Class 0-2023, 5 กันยายน 2566 - Seminar: Thailand Economic Outlook 2024, 4 ตุลาคม 2566 - EY Seminar for AC: Accounting Fraud, Economic Situation Update, ESG & Global Warming, 26 ตุลาคม 2566 - IOD Seminar: Empowering Board Directors: Unleashing Performance and Fueling Growth, 2 พฤศจิกายน 2566 	<ol style="list-style-type: none"> 1) เพื่อทราบถึงสถานการณ์ด้านต่างๆ ได้แก่ <ul style="list-style-type: none"> - ภาวะเศรษฐกิจในปัจจุบันและแนวโน้มในปี 2567 - สถานการณ์ทางการเงินและธุรกิจ รวมถึงภาวะการแข่งขัน - การพัฒนาตลาดทุน รวมถึงภาวะการลงทุนและการควบรวมกิจการ 2) เพื่อพัฒนาความรู้ด้านการพัฒนาองค์กรอย่างยั่งยืนและลดภาวะโลกร้อน 3) เพื่อพัฒนาองค์ความรู้ที่เกี่ยวข้องกับหน้าที่ของกรรมการและกรรมการตรวจสอบ 4) เพื่อพัฒนาองค์ความรู้ที่เกี่ยวข้องกับบทบาทหน้าที่ของกรรมการตรวจสอบในการป้องกันและเฝ้าระวังการบันทึกบัญชีที่ไม่ถูกต้อง 5) เพื่อทราบถึงสถานการณ์ภาวะเศรษฐกิจถดถอยและสิ่งที่คณะกรรมการพึงตระหนัก 6) เพื่อทราบถึงแนวทางการบูรณาการประเด็นทางด้าน ESG ควบคู่ไปกับกระบวนการดำเนินธุรกิจปกติ 7) เพื่อทราบถึงผลกระทบของการนำเทคโนโลยี AI มาใช้ในการวิเคราะห์และประมวลผลทางธุรกิจ

ลำดับ	กรรมการและผู้บริหาร	ตำแหน่ง	หลักสูตรที่อบรม	วัตถุประสงค์การฝึกอบรม
			<ul style="list-style-type: none"> - IOD ID Forum: Fraud Prevention: Whose Responsibility?, 16 พฤศจิกายน 2566 - IOD Seminar: The Business Case & Ethics of AI; A Board's Imperative, 22 พฤศจิกายน 2566 - SET Seminar: ESG Professionals Forum 2023; Together for Change, 29 พฤศจิกายน 2566 - TMA Forum: Thailand Digital Competitiveness, 30 พฤศจิกายน 2566 - TMA Forum: Bridging the Digital Competitiveness Gap, 13 ธันวาคม 2566 - IOD Talk: The Art of Thought Articulation – Story Telling Tactics, 14 ธันวาคม 2566 	
			<p>นอกจากนี้ นายบรรจง จิตต์แจ้งยังเป็นวิทยากรของ Thai IOD บรรยายในหลักสูตรต่างๆ ที่สำคัญ ได้แก่</p> <ol style="list-style-type: none"> 1. DCP Class M1: Practice of Directorship 2. DCP Class M11: Learning into Practice 3. Ethical Leadership Program (ELP) 4. Governance, Risks & Compliance (GRC) 5. Corporate Governance for Executives (CGE) 6. Board Nomination & Compensation Program (BNCP) 7. Advanced Audit Committee Program (AACP) 8. Director Accreditation Program (DAP) 	
2.	นายวัง ขาง ยิง	กรรมการบริหาร กรรมการพิจารณาค่าตอบแทน กรรมการสรรหา และ ประธาน คณะกรรมการความยั่งยืน	หลักสูตร Performance Management and Key Performance Indicator, โรงแรมเชอราตัน ทาวเวอร์ ประเทศสิงคโปร์ เมื่อวันที่ 7 พฤศจิกายน 2566	เพื่อให้กรรมการ ผู้จัดการ และผู้ทำงานด้านทรัพยากรบุคคล มีความรู้ในการกำหนดการวัดผลการปฏิบัติงานแบบสมดุล (Balanced Scorecard: BSC) และตัวชี้วัดประสิทธิภาพ (Key Performance Indicator: KPI) เพื่อให้สอดคล้องกับวัตถุประสงค์ขององค์กรในการขับเคลื่อนผลการดำเนินงานของบริษัท โดยหัวข้อที่บรรจุอยู่ในเรื่องการวัดผลการปฏิบัติงานแบบสมดุล (Balanced Scorecard: BSC) อันเป็นกรอบของการวางแผนเชิงกลยุทธ์ ประกอบด้วย 4 มุมมอง ได้แก่ มุมมองด้านการเงิน, มุมมองด้านลูกค้า, มุมมองด้านกระบวนการภายในธุรกิจ และ มุมมองด้านการเรียนรู้และเติบโต นอกจากนี้ ยังมีการยกตัวอย่างเป็นกรณีศึกษาประกอบการอบรมด้วย
3.	นางสาวปิยธิดา สุขจันทร์	กรรมการบริหารและเลขานุการบริษัท	หลักสูตรธุรกิจกับสิทธิมนุษยชนสำหรับบริษัทจดทะเบียน และแนวทาง HRDD ภายใต้โครงการระยะที่ 2 เมื่อวันที่ 16 มกราคม 2566 สัมมนา The 34th Palm & Lauric Oils Price Outlook Conference & Exhibition (POC2023), โรงแรมแวงกรีลา กัวลาลัมเปอร์ เมื่อวันที่ 6-8 มีนาคม 2566	เพื่อเข้าใจหลักสิทธิมนุษยชนขั้นพื้นฐานและแนวทางการตรวจสอบสถานะสิทธิมนุษยชนอย่างรอบด้านสำหรับบริษัทจดทะเบียน เพื่อได้มีโอกาสพบปะเครือข่ายผู้ร่วมสัมมนาในกลุ่มธุรกิจเดียวกัน อีกทั้งเนื้อหาการสัมมนาทำให้ได้ทราบถึงแนวโน้มตลาด และสถานการณ์อุปสงค์อุปทานของน้ำมันเพื่อการบริโภค

ลำดับ	กรรมการและผู้บริหาร	ตำแหน่ง	หลักสูตรที่อบรม	วัตถุประสงค์การฝึกอบรม
			หลักสูตรพิเศษสำหรับผู้บริหารบริษัทจดทะเบียน หัวข้อ “เทคนิคการประเมินมูลค่าบริษัท ให้เหมาะสมกับธุรกิจ ในยุคปัจจุบัน” เมื่อวันที่ 7-8 มิถุนายน 2566 สัมมนา The 10th International Planters Conference 2023 (IPC 2023) with the theme Ensuring the Resilience of the Palm Oil Industry in the 21st Century, โรงแรม Royale Chulan กัวลาลัมเปอร์ เมื่อวันที่ 12-14 มิถุนายน 2566	ประเภทต่างๆ อีกทั้งยังได้ทราบประเด็นปัญหาและความเป็นไปได้ทางการค้า เพื่อเรียนรู้และเข้าใจอัตราส่วนทางการเงินที่นิยมใช้ในปัจจุบันและเทคนิคในการวิเคราะห์ธุรกิจ เพื่อทราบถึงสถานการณ์ของอุตสาหกรรมน้ำมันปาล์มในปัจจุบัน รวมถึงประเด็นถกเถียงต่างๆ ได้แก่ ภาพลักษณ์ของน้ำมันปาล์ม, ความปลอดภัยทางด้านอาหาร, การทำลายป่า
4.	นางจันทร์เพ็ญ เตชะกัธร	ผู้อำนวยการฝ่ายบัญชีและการเงิน	หลักสูตร e-learning CFO’s Orientation Course (ภาคภาษาไทย) (12 ชั่วโมง) ตามเกณฑ์ของสำนักงาน ก.ล.ต. จากศูนย์ส่งเสริมการพัฒนาความรู้ตลาดทุน ตลาดหลักทรัพย์แห่งประเทศไทย ผ่านช่องทาง online เมื่อวันที่ 20-25 ธันวาคม 2566	เพื่อเตรียมความพร้อมทางด้านบัญชีและการเงิน (CFO Orientation Course) เพื่อให้มีคุณสมบัติเป็นไปตามหลักเกณฑ์ที่กำหนด

การประเมินผลการปฏิบัติหน้าที่ของคณะกรรมการ

ในปี 2566 บริษัทได้จัดให้มีการประเมินผลการปฏิบัติงานของคณะกรรมการบริษัท และคณะกรรมการชุดย่อยทุกคณะ ซึ่งจะประเมินทั้งรายคณะ และรายบุคคล ตามแบบประเมินตนเองของตลาดหลักทรัพย์ฯ เลขานุการบริษัทจะจัดส่งแบบประเมินให้กรรมการบริษัททุกท่านประเมินตนเองในทุกสิ้นปี และเป็นผู้รวบรวมและรายงานสรุปผลต่อที่ประชุมคณะกรรมการบริษัทเพื่อพิจารณารับทราบ

1. แบบประเมินตนเองของคณะกรรมการทั้งคณะ

แบบประเมินตนเองของคณะกรรมการทั้งคณะ เพื่อใช้ประเมินการทำงานของคณะกรรมการในภาพรวมขององค์คณะ โดยนำแนวทางจากตลาดหลักทรัพย์แห่งประเทศไทยมาปรับใช้ให้เหมาะสมกับลักษณะและโครงสร้างของคณะกรรมการ ซึ่งผลการประเมินจะเป็นส่วนสำคัญในการพัฒนาการปฏิบัติหน้าที่และการดำเนินงานเกี่ยวกับคณะกรรมการให้มีประสิทธิภาพ และประสิทธิภาพยิ่งขึ้น โดยคณะกรรมการประเมินระดับคะแนนความเห็น หรือระดับการดำเนินการใน 6 หัวข้อประเมิน ได้แก่

หัวข้อในการประเมิน	คะแนน (ร้อยละ)
1. โครงสร้างและคุณสมบัติของคณะกรรมการ	96.23
2. บทบาท หน้าที่และความรับผิดชอบของคณะกรรมการ	94.51
3. การประชุมของคณะกรรมการ	97.47
4. การทำหน้าที่ของกรรมการ	94.44
5. ความสัมพันธ์กับฝ่ายจัดการ	96.67
6. การพัฒนาตนเองของกรรมการและการพัฒนาผู้บริหาร	93.52
คะแนนเฉลี่ย	95.34

ในปี 2566 ผลการประเมินในภาพรวมทั้ง 6 ด้าน อยู่ในระดับ **ดีมาก**

2. แบบประเมินตนเองของคณะกรรมการชุดย่อยรายคณะ

แบบประเมินตนเองของคณะกรรมการชุดย่อยรายคณะ เพื่อใช้ประเมินการทำงานของคณะกรรมการชุดย่อยในภาพรวมขององค์คณะ โดยนำแนวทางจากตลาดหลักทรัพย์แห่งประเทศไทยมาปรับใช้ให้เหมาะสมกับลักษณะและโครงสร้างของคณะกรรมการชุดย่อย ซึ่งผลการประเมินจะเป็นส่วนสำคัญในการพัฒนาการปฏิบัติหน้าที่และการดำเนินงานเกี่ยวกับคณะกรรมการชุดย่อยให้มีประสิทธิภาพ และประสิทธิผลยิ่งขึ้น โดยคณะกรรมการชุดย่อยประเมินระดับคะแนนความเห็น หรือระดับการดำเนินการใน 8 หัวข้อประเมิน ได้แก่

หัวข้อในการประเมิน	คะแนน (ร้อยละ)
1. โครงสร้างและคุณสมบัติของคณะกรรมการ	95.24
2. การประชุมคณะกรรมการชุดย่อยได้ดำเนินการในเรื่องที่กำหนด	97.22
3. คณะกรรมการตรวจสอบ	95.83
4. คณะกรรมการสรรหา	92.97
5. คณะกรรมการพิจารณาค่าตอบแทน	100.00
6. คณะกรรมการกำกับดูแลกิจการ (อยู่ภายใต้คณะกรรมการตรวจสอบ)	93.75
7. คณะกรรมการบริหารความเสี่ยง	92.00
8. คณะกรรมการความยั่งยืน	96.30
คะแนนเฉลี่ย	95.17

ในปี 2566 ผลการประเมินในภาพรวมทั้ง 8 ด้าน อยู่ในระดับ **ดีมาก**

3. แบบประเมินตนเองของคณะกรรมการ และคณะกรรมการชุดย่อย (รายบุคคล)

แบบประเมินตนเองของคณะกรรมการ และคณะกรรมการชุดย่อย (รายบุคคล) เพื่อใช้ประเมินการทำหน้าที่อย่างเหมาะสมของการเป็นกรรมการของกรรมการรายบุคคล เป็นเครื่องมือช่วยให้กรรมการได้ทบทวน และพัฒนาการปฏิบัติหน้าที่ของตนเองให้เกิดประสิทธิภาพ และประสิทธิผลยิ่งขึ้น โดยมีหัวข้อในการประเมินที่สอดคล้องตามหลักการกำกับดูแลกิจการที่ดี ดังนี้

หัวข้อในการประเมิน	คะแนน (ร้อยละ)
1. โครงสร้างและคุณสมบัติของคณะกรรมการ	95.83
2. การประชุมของคณะกรรมการ	95.83
3. บทบาท หน้าที่ และความรับผิดชอบของคณะกรรมการ	95.56
คะแนนเฉลี่ย	95.71

ในปี 2566 ผลการประเมินในภาพรวมทั้ง 3 ด้าน อยู่ในระดับ **ดีมาก**

หมายเหตุ การประเมินที่อยู่ในเกณฑ์ดีมาก จะได้คะแนนอยู่ในช่วง 81-100 คะแนน

กล่าวโดยสรุป ในปี 2566 คะแนนการประเมินผลการปฏิบัติงานของคณะกรรมการด้วยตนเอง อยู่ในระดับร้อยละ 95.32 (2565 : ร้อยละ 94.43)

8.1.2 การเข้าร่วมประชุมและการจ่ายค่าตอบแทนคณะกรรมการรายบุคคล

การเข้าร่วมประชุมของคณะกรรมการรายบุคคล

ในปี 2566 คณะกรรมการมีการประชุม 7 ครั้ง สามารถประมวลจำนวนครั้งในการเข้าร่วมประชุมของกรรมการบริษัทแต่ละท่านได้ดังนี้

รายชื่อ	ตำแหน่ง	วาระการดำรงตำแหน่ง	จำนวนครั้งในการเข้าร่วมประชุม
1. นายธีระ วิภูชนิน	กรรมการอิสระและประธานกรรมการ	2566-2569	7/7
2. นายภูมิเกียรติ โชติชัยชรินทร์	กรรมการผู้จัดการ	2564-2567	7/7
3. รศ. ดร. ปรีชา จรุงกิจอนันต์	กรรมการอิสระ	2564-2567	7/7
4. นายบรรจง จิตต์แจ่ม	กรรมการอิสระ	2566-2569	7/7
5. ดร. ลักขณา ลีละยุทธโยธิน	กรรมการอิสระ	2565-2568	7/7
6. ดาตุ๊ก ไข่ม่อน ชิม คอง ยิบ	กรรมการที่ไม่ใช่กรรมการอิสระและไม่เป็นผู้บริหาร	2566-2569	5/7
7. นายวัง ชาง ยิง	กรรมการบริหาร	2564-2567	7/7
8. นางสาวปิยธิดา สุขจันทร์	กรรมการบริหารและเลขานุการบริษัท	2565-2568	7/7
9. นายอำพล สิมะโรจนา	กรรมการที่ไม่เป็นผู้บริหารและที่ปรึกษาฝ่ายโรงงาน	2565-2568	5/7

กรรมการที่ไม่ใช่ผู้บริหารมีประชุมกันเองตามความจำเป็นโดยไม่มีฝ่ายจัดการร่วมอยู่ด้วย ทั้งนี้ เพื่ออภิปรายปัญหาต่างๆ เกี่ยวกับการจัดการที่มีประเด็นที่น่าสนใจ และจะต้องมีการแจ้งผลการประชุมให้กรรมการผู้จัดการได้รับทราบ ในปี 2566 กรรมการที่ไม่ใช่ผู้บริหารมีโอกาสได้ประชุมกันเองโดยไม่มีกรรมการบริหารร่วมอยู่ด้วยจำนวน 2 ครั้ง ในประเด็นเกี่ยวกับ เรื่องมาตรฐานบัญชีใหม่ต่างๆ ที่จะมีผลกระทบต่อบริษัท รวมถึงการทำงานของฝ่ายบริหารร่วมกับผู้สอบบัญชีภายนอก และเรื่องทั่วไปอื่นๆ

ค่าตอบแทนกรรมการและผู้บริหารระดับสูง

1. ค่าตอบแทนคณะกรรมการ

คณะกรรมการพิจารณาค่าตอบแทนเป็นผู้ทำหน้าที่พิจารณาหลักเกณฑ์และรูปแบบในการจ่ายค่าตอบแทนกรรมการ และนำเสนอคณะกรรมการบริษัทเพื่อขออนุมัติจากที่ประชุมผู้ถือหุ้น ทั้งนี้ ค่าตอบแทนกรรมการจะพิจารณาจากประสบการณ์ ภาระหน้าที่ ขอบเขตของบทบาทและความรับผิดชอบโดยเปรียบเทียบกับบริษัทอื่นที่อยู่ในอุตสาหกรรมเดียวกัน และจะใช้ผลการสำรวจการจ่ายค่าตอบแทนของบริษัทจดทะเบียนในตลาดหลักทรัพย์แห่งประเทศไทยเป็นเกณฑ์ในการเปรียบเทียบในแต่ละปี ทั้งนี้ เพื่อให้ค่าตอบแทนดังกล่าวเพียงพอที่จะจูงใจและรักษากรรมการที่มีคุณภาพตามที่บริษัทต้องการ

ที่ประชุมสามัญประจำปีผู้ถือหุ้น ครั้งที่ 1/2566 มีมติอนุมัติการจ่ายค่าตอบแทนกรรมการสำหรับปี 2566 ตามที่คณะกรรมการเสนอ ซึ่งได้ผ่านการกลั่นกรองอย่างละเอียดจากคณะกรรมการพิจารณาค่าตอบแทนถึง

ความเหมาะสมและเปรียบเทียบอ้างอิงจากอุตสาหกรรมประเภทรวมถึงพิจารณาจากการขยายตัวทางธุรกิจ และผลการดำเนินงานของบริษัท ดังนี้

(บาท/คน/ปี)

- ประธานกรรมการ	722,400
- กรรมการอิสระ	605,940
- กรรมการที่ไม่ใช่กรรมการอิสระและไม่เป็นผู้บริหาร	605,940
- กรรมการบริหาร	287,100
- กรรมการที่ไม่เป็นผู้บริหาร	605,940
- กรรมการตรวจสอบและกำกับดูแลกิจการ	460,440
- กรรมการสรรหา	24,145
- กรรมการพิจารณาค่าตอบแทน	48,180

ค่าตอบแทนกรรมการดังกล่าวข้างต้น กำหนดให้จ่ายเป็นรายเดือน ยกเว้นค่าตอบแทนของกรรมการสรรหาและกรรมการพิจารณาค่าตอบแทน ที่กำหนดจ่ายเป็นรายปี

ค่าตอบแทนที่เป็นตัวเงิน

- ค่าตอบแทนรวมของกรรมการจำนวน 9 คน เป็นจำนวนเงินทั้งสิ้น 6,259,985 บาท

ค่าตอบแทนของคณะกรรมการบริษัท และ คณะกรรมการชุดย่อยต่างๆ	2565		2566	
	จำนวน กรรมการ	บาท	จำนวน กรรมการ	บาท
คณะกรรมการบริษัท	10	4,540,140	9	4,613,400
คณะกรรมการตรวจสอบและกำกับดูแลกิจการ	4	1,359,360	4	1,381,320
คณะกรรมการพิจารณาค่าตอบแทน	3	144,540	3	144,540
คณะกรรมการสรรหา	5	120,725	5	120,725

- ค่าตอบแทนรวมของกรรมการของบริษัทที่เข้าไปดำรงตำแหน่งกรรมการในบริษัทย่อย จำนวน 3 คน เป็นจำนวนเงิน 1,802,800 บาท

ค่าตอบแทนอื่น

นอกจากค่าตอบแทนที่เป็นตัวเงินแล้ว กรรมการต่างประเทศที่มาร่วมประชุมจะได้รับค่าตัวเครื่องบิน ค่าที่พักและอาหาร รวมถึงค่าธรรมเนียมประกันความรับผิดของกรรมการและผู้บริหารเพื่อคุ้มครองความเสี่ยงของกรรมการและผู้บริหารในการปฏิบัติหน้าที่ให้บริษัท แต่ทั้งนี้จะไม่ให้ความคุ้มครองในกรณีกระทำการโดยจงใจหรือประมาทเลินเล่ออย่างร้ายแรงหรือทุจริต

ผลประโยชน์อื่นใด	2565	2566
ผลประโยชน์อื่นใด	ไม่มี	ไม่มี
การเสนอขายหลักทรัพย์ต่อกรรมการหรือพนักงาน (ESOP)	ไม่มี	ไม่มี

2. ค่าตอบแทนผู้บริหารระดับสูง

ค่าตอบแทนผู้บริหารระดับสูงจะเป็นไปตามหลักเกณฑ์และนโยบายที่คณะกรรมการพิจารณาจ่ายค่าตอบแทนกำหนดในแต่ละครั้งซึ่งสอดคล้องกับความรู้ความสามารถและผลการดำเนินงานของบริษัท โดยคณะกรรมการพิจารณาจ่ายค่าตอบแทนเป็นผู้พิจารณา และนำเสนอจำนวนค่าตอบแทนที่เหมาะสมต่อคณะกรรมการเพื่อพิจารณาอนุมัติ โดยโครงสร้างค่าตอบแทนถือว่าเป็นเครื่องจูงใจให้กรรมการบริหาร กรรมการผู้จัดการ และผู้บริหารระดับสูง ปฏิบัติงานให้สอดคล้องกับวัตถุประสงค์และเป้าหมายหลักขององค์กรและสอดคล้องกับผลประโยชน์ของกิจการในระยะยาว

ในปี 2566 กรรมการบริหาร กรรมการผู้จัดการ และผู้บริหารระดับสูง ได้ร่วมกันกำหนดค่าเป้าหมายของตัววัดผลการดำเนินงานหลัก (Key Performance Indicators : KPIs) เพื่อนำมาใช้ในการประเมินผลการปฏิบัติงานของกรรมการบริหาร กรรมการผู้จัดการ และผู้บริหารระดับสูง ทั้งนี้ คณะกรรมการพิจารณาจ่ายค่าตอบแทนได้กำหนดให้นำผลการประเมินดังกล่าวมาพิจารณาจ่ายค่าตอบแทน

ค่าตอบแทน	2565		2566	
	จำนวนผู้บริหาร	บาท	จำนวนผู้บริหาร	บาท
ผู้บริหารระดับสูง	8	78,477,640	7	78,107,578

นอกเหนือจากเงินเดือนและโบนัส ผู้บริหารระดับสูงได้รับค่าตอบแทนอื่น ได้แก่ เงินกองทุนสำรองเลี้ยงชีพ เงินเกษียณอายุ รถประจำตำแหน่งและค่าใช้จ่ายที่เกี่ยวข้องกับรถประจำตำแหน่ง ค่ารักษาพยาบาล และค่าประกันอุบัติเหตุ

นอกจากนั้น กรรมการบางท่านที่ไปดำรงตำแหน่งเป็นกรรมการและผู้บริหารของบริษัทย่อยจะได้รับค่าตอบแทนจากบริษัทย่อยบางบริษัทด้วย ทั้งนี้ขึ้นอยู่กับนโยบายและการพิจารณาการจ่ายค่าตอบแทนของคณะกรรมการของบริษัทย่อยนั้นๆ

ค่าตอบแทนของกรรมการที่ไปดำรงตำแหน่งในบริษัทย่อย	2565		2566	
	จำนวนกรรมการ	บาท	จำนวนกรรมการ	บาท
ได้รับในตำแหน่งกรรมการของบริษัทย่อย	4*	2,039,300	3	1,802,800
ได้รับในตำแหน่งผู้บริหารของบริษัทย่อย	2*	5,656,800	1	3,423,800

- ค่าตอบแทนรวม (เงินเดือนและโบนัส) ของผู้บริหารบริษัทจำนวน 7 คน เป็นจำนวนเงิน **78,107,578 บาท****
- ค่าตอบแทนรวม (เงินเดือนและโบนัส) ของกรรมการบริหารและผู้บริหารของบริษัทที่เข้าไปดำรงตำแหน่งผู้บริหารในบริษัทย่อย จำนวน 1 คน เป็นจำนวนเงิน **3,423,800 บาท**
- ค่าตอบแทนอื่น : บริษัทไม่มีการจ่ายค่าตอบแทนอื่นให้แก่กรรมการบริหารและผู้บริหาร ยกเว้น ค่าตัวเครื่องบิน และที่พัก สำหรับกรรมการที่เป็นชาวต่างประเทศที่มาประชุม ส่วนผู้บริหารจะมีรถประจำตำแหน่ง ค่าใช้จ่ายเกี่ยวกับรถประจำตำแหน่ง ค่ารักษาพยาบาล ค่าประกันอุบัติเหตุ และการทำกรมธรรม์ประกันความรับผิดสำหรับกรรมการทั้งคณะ

สำหรับเงินกองทุนสำรองเลี้ยงชีพนั้น ผู้บริหารของบริษัทได้รับสิทธิในอัตราเดียวกับพนักงานอื่นๆ ยกเว้น นายวัง ชาง ยิง ไม่ได้รับเงินสมทบกองทุนสำรองเลี้ยงชีพ

หมายเหตุ

* 1 คนลาออกจากการเป็นกรรมการของบริษัทที่มีผลเมื่อวันที่ 1 มิถุนายน 2565

** ค่าตอบแทนผู้บริหารบริษัท ได้รวมค่าตอบแทนของกรรมการบริหาร กรรมการผู้จัดการ และผู้บริหาร 4 รายแรกต่อจาก กรรมการผู้จัดการลงมา รวมถึงผู้บริหารรายที่ 4 ทุกราย (ตามคำนิยามที่กำหนดโดยสำนักงาน กสท.)

3. ค่าตอบแทนกรรมการรายบุคคล

รายชื่อกรรมการ	ตำแหน่ง	ค่าตอบแทน กรรมการบริษัท ปี 2566	ค่าตอบแทน กรรมการในบริษัท ย่อย ปี 2566
1. นายธีระ วิภูษินิน	ประธานกรรมการ กรรมการอิสระและ ประธานกรรมการตรวจสอบและกำกับ ดูแลกิจการ	1,182,840	-
2. นายภูมิเกียรติ โชติชัยชรินทร์	กรรมการผู้จัดการ	287,100	-
3. รศ. ดร. ปรีชา จรุงกิจอนันต์	กรรมการอิสระ กรรมการตรวจสอบ และกำกับดูแลกิจการ ประธาน คณะกรรมการพิจารณา ค่าตอบแทน และกรรมการสรรหา	1,138,705	-
4. นายบรรจง จิตต์แจ้ง	กรรมการอิสระ กรรมการตรวจสอบและ กำกับดูแลกิจการ กรรมการพิจารณาค่าตอบแทน และ กรรมการสรรหา	1,138,705	-
5. ดร.ลักขณา ลีละยุทธโยธิน	กรรมการอิสระและกรรมการสรรหา	630,085	-
6. ดาตุ๊ก ไชม่อน ชิม คอง ยิบ	กรรมการที่ไม่ใช่กรรมการอิสระและไม่ เป็นผู้บริหาร ประธานคณะกรรมการสรรหา	630,085	-
7. นายวัง ชาง ยิง	กรรมการบริหาร กรรมการพิจารณา ค่าตอบแทน กรรมการสรรหา และ ประธานคณะกรรมการความยั่งยืน	359,425	667,600
8. นางสาวปิยธิดา สุขจันทร์	กรรมการบริหารและเลขานุการบริษัท	287,100	567,600
9. นายอำพล สิมะโรจนา	กรรมการที่ไม่เป็นผู้บริหาร และที่ปรึกษา ฝ่ายโรงงาน	605,940	567,600
รวม		6,259,985	1,802,800

8.1.3 การกำกับดูแลบริษัทย่อย บริษัทร่วม และการร่วมค้า

บริษัทมีการแต่งตั้งกรรมการบริหารให้ไปดำรงตำแหน่งกรรมการหรือผู้บริหารในบริษัทย่อย บริษัทร่วม การร่วมค้า หรือบริษัทที่เกี่ยวข้องกันในกลุ่มบริษัท เพื่อกำกับดูแลการบริหารให้เป็นไปตามหลักธรรมาภิบาลและเกิดประโยชน์สูงสุดต่อกลุ่มบริษัท

กรรมการที่ไปดำรงตำแหน่งเป็นกรรมการและผู้บริหารของบริษัทย่อย บริษัทร่วม การร่วมค้า หรือบริษัทที่เกี่ยวข้องกันในกลุ่มบริษัท จะได้รับค่าตอบแทนจากบางบริษัทด้วย ทั้งนี้ขึ้นอยู่กับนโยบายและการพิจารณาการจ่ายค่าตอบแทนของคณะกรรมการของบริษัทนั้นๆ

ค่าตอบแทนของกรรมการที่ไปดำรงตำแหน่งในบริษัทย่อย	2565		2566	
	จำนวนกรรมการ	บาท	จำนวนกรรมการ	บาท
ได้รับในตำแหน่งกรรมการของบริษัทย่อย	4*	2,039,300	3	1,802,800
ได้รับในตำแหน่งผู้บริหารของบริษัทย่อย	2*	5,656,800	1	3,423,800

*โดย 1 คนลาออกจากการเป็นกรรมการของบริษัทมีผลเมื่อวันที่ 1 มิถุนายน 2565

8.1.4 การติดตามให้มีการปฏิบัติตามนโยบายและแนวปฏิบัติในการกำกับดูแลกิจการ

คณะกรรมการบริษัทได้พิจารณางบการเงินรวมของบริษัทและบริษัทย่อย และข้อมูลที่ปรากฏในแบบแสดงรายการข้อมูลประจำปี / รายงานประจำปี (แบบ 56-1 One Report) แล้ว เห็นว่างบการเงินดังกล่าวจัดทำขึ้นตามมาตรฐานการบัญชีที่รับรองทั่วไปในประเทศไทย โดยเลือกใช้นโยบายบัญชีที่เหมาะสมและถือปฏิบัติอย่างสม่ำเสมอ และใช้ดุลยพินิจอย่างระมัดระวังและประมาณการที่ดีที่สุดในการจัดทำ รวมทั้งมีการเปิดเผยข้อมูลสำคัญอย่างเพียงพอในหมายเหตุประกอบงบการเงิน คณะกรรมการบริษัทได้จัดให้มีการดำรงรักษาไว้ซึ่งระบบควบคุมภายในที่มีประสิทธิภาพ เพื่อให้มั่นใจได้ว่าการบันทึกข้อมูลทางบัญชีมีความถูกต้อง ครบถ้วน และเพียงพอที่จะรักษาไว้ซึ่งทรัพย์สินและเพื่อป้องกันไม่ให้เกิดการทุจริตหรือการดำเนินการที่ผิดปกติดังมีสาระสำคัญ

ทั้งนี้ คณะกรรมการบริษัทได้แต่งตั้งคณะกรรมการตรวจสอบและกำกับดูแลกิจการเป็นผู้รับผิดชอบเกี่ยวกับคุณภาพของรายงานทางการเงินและระบบการควบคุมภายใน รวมถึงกระบวนการต่างๆ ให้มีการจัดทำอย่างถูกต้องตามมาตรฐานทางบัญชีที่รับรองทั่วไป และมีการเปิดเผยข้อมูลอย่างโปร่งใส

ในการดำเนินงานของบริษัทในรอบปี 2566 คณะกรรมการตรวจสอบและกำกับดูแลกิจการได้พิจารณาแล้ว เห็นว่า คณะกรรมการตลอดจนผู้บริหารมีความมุ่งมั่นในการปฏิบัติหน้าที่เพื่อให้บรรลุเป้าหมายขององค์กร ได้ให้ความสำคัญอย่างยิ่งต่อการดำเนินงานภายใต้ระบบการควบคุมภายในที่ดี มีการบริหารความเสี่ยงที่เหมาะสม มีระบบสารสนเทศการสื่อสารข้อมูลสนับสนุนการกำกับดูแลกิจการที่มีประสิทธิภาพ โดยไม่พบการละเมิดกฎหมายหรือข้อบังคับต่างๆ ที่เป็นสาระสำคัญซึ่งบริษัทต้องพึงปฏิบัติ กล่าวคือ ระบบการควบคุมภายในของบริษัทโดยรวมอยู่ในระดับที่น่าพอใจ และสามารถสร้างความเชื่อมั่นอย่างมีเหตุผลต่อความเชื่อถือได้ของงบการเงินรวมของบริษัทและบริษัทย่อย ณ วันที่ 31 ธันวาคม 2566

ความเห็นของคณะกรรมการตรวจสอบและกำกับดูแลกิจการเกี่ยวกับเรื่องนี้ปรากฏในรายงานของคณะกรรมการตรวจสอบและกำกับดูแลกิจการ

ซึ่งแสดงไว้ในแบบแสดงรายการข้อมูลประจำปี / รายงานประจำปี (แบบ 56-1 One Report) แล้ว

นอกจากนี้ บริษัทมีการติดตามเพื่อให้เกิดการปฏิบัติตามการกำกับดูแลกิจการที่ดีอีก 4 ประเด็น ดังนี้

(1) การป้องกันความขัดแย้งทางผลประโยชน์

เพื่อให้ธุรกรรมต่างๆ สามารถดำเนินไปได้ตามปกติ คณะกรรมการได้อนุมัติในหลักการให้ผู้บริหารสามารถทำรายการระหว่างกันที่เกิดขึ้นเฉพาะบริษัทกับบริษัทย่อย หากธุรกรรมเหล่านั้นเข้าลักษณะใดลักษณะหนึ่งดังต่อไปนี้

1. เป็นข้อตกลงทางการค้าในลักษณะเดียวกับวิญญูชนจะพึงกระทำกับคู่สัญญาทั่วไปในสถานการณ์เดียวกัน ด้วยอำนาจต่อรองทางการค้าที่ปราศจากอิทธิพลในการที่ตนมีลักษณะเป็นกรรมการผู้บริหาร หรือบุคคลที่มีความเกี่ยวข้อง
2. เป็นรายการที่ตรงจ่ายที่สมเหตุสมผลที่เกิดจากการดำเนินการตามปกติทางธุรกิจ โดยมีการเรียกเก็บตามที่จ่ายจริง

ทั้งนี้ ผู้บริหารมีการรายงานการทำธุรกรรมที่มีขนาดเกินกว่า 500,000 บาท โดยมีคณะกรรมการตรวจสอบและกำกับดูแลกิจการ พิจารณาสอบทานรายการดังกล่าว ก่อนนำเสนอให้คณะกรรมการได้รับทราบทุกไตรมาส

(2) การใช้ข้อมูลภายในเพื่อแสวงหาผลประโยชน์

การใช้ข้อมูลภายในเพื่อแสวงหาผลประโยชน์ในกรณีที่กรรมการ ผู้บริหาร ผู้จัดการ และพนักงานกระทำการอันเป็นความผิดอาญาตามกฎหมายว่าด้วยหลักทรัพย์และตลาดหลักทรัพย์โดยเจตนา บริษัทจะดำเนินการลงโทษอย่างใดอย่างหนึ่งหรือหลายอย่างรวมกันดังต่อไปนี้

- ตัดเงินเดือนค่าจ้างหรือค่าตอบแทนและผลประโยชน์อื่นใดที่ได้รับ
- ให้ออก ไล่ออก หรือปลดออกจากการเป็นกรรมการ ผู้บริหาร ผู้จัดการหรือพนักงานโดยถือว่าจงใจก่อให้เกิดความเสียหายแก่บริษัท ถ้าผู้กระทำความผิดเป็นกรรมการบริษัทให้นำเสนอที่ประชุมผู้ถือหุ้นเป็นผู้พิจารณาลงโทษ
- แจ้งการกระทำความผิดต่อตลาดหลักทรัพย์แห่งประเทศไทย และหรือ ก.ล.ต.
- แจ้งความดำเนินคดีตามกฎหมาย
- ดำเนินการอื่นใดตามมติของคณะกรรมการบริษัท หรือที่ประชุมผู้ถือหุ้นของบริษัท

(3) การต่อต้านการทุจริตคอร์รัปชัน

บริษัทกำหนดให้มีแนวทางในการติดตามประเมินผลการปฏิบัติเพื่อป้องกันการมีส่วนเกี่ยวข้องกับการคอร์รัปชัน ดังนี้

1. หน่วยงานตรวจสอบภายในของบริษัท ดำเนินการตรวจสอบตามแผนการตรวจสอบประจำปีที่ได้รับความคิดเห็นจากคณะกรรมการตรวจสอบและกำกับดูแลกิจการ และรายงานผลการตรวจสอบที่มีนัยสำคัญและข้อเสนอแนะต่อคณะกรรมการตรวจสอบและกำกับดูแลกิจการ
2. กำหนดให้หน่วยงานที่รับผิดชอบดำเนินการทดสอบและประเมินความเสี่ยงจากการทุจริตคอร์รัปชันอย่างต่อเนื่อง เพื่อให้นำมาตรการต่อต้านการทุจริตคอร์รัปชันไปปฏิบัติอย่างมีประสิทธิภาพ ตลอดจนติดตามทบทวน และปรับปรุงมาตรการต่อต้านการทุจริตคอร์รัปชันอย่างสม่ำเสมอ โดยนำเสนอผลการประเมินต่อคณะกรรมการบริหารความเสี่ยง คณะกรรมการตรวจสอบและกำกับดูแลกิจการ และคณะกรรมการบริษัทตามลำดับ อย่างทันเวลาและสม่ำเสมอ

3. หากการสืบสวนข้อเท็จจริงแล้วพบว่าข้อมูลจากการตรวจสอบ หรือข้อร้องเรียน มีหลักฐานที่เชื่อว่ามีรายการ หรือการกระทำซึ่งอาจมีผลกระทบต่ออย่างมีนัยสำคัญต่อฐานะการเงิน และผลการดำเนินงานของบริษัท รวมถึงการฝ่าฝืนการกระทำผิดกฎหมาย หรือจรรยาบรรณธุรกิจของบริษัท หรือข้อสงสัยในรายงานการเงิน หรือระบบการควบคุมภายใน คณะกรรมการตรวจสอบและกำกับดูแลกิจการจะรายงานต่อคณะกรรมการบริษัทเพื่อดำเนินการปรับปรุงแก้ไข

(4) การแจ้งเบาะแส

กรณีที่ผู้มีส่วนได้เสียต้องการแจ้งเบาะแสดังกล่าวหรือแจ้งข้อร้องเรียนใดๆ มายังบริษัท สามารถกระทำได้โดยบริษัทกำหนดเป็นแนวปฏิบัติไว้ดังนี้

1. การเปิดโอกาสให้ผู้มีส่วนได้เสียแจ้งเบาะแสดังกล่าวหรือข้อร้องเรียน

ผู้มีส่วนได้เสียคนใดมีความประสงค์จะติดต่อกับคณะกรรมการบริษัทโดยตรงโดยไม่ผ่านผู้บริหารของบริษัท เพื่อแสดงความคิดเห็นต่างๆ เกี่ยวกับการดำเนินธุรกิจรวมทั้งการแจ้งเบาะแสดังกล่าวหรือข้อร้องเรียนต่างๆ เช่น รายงานทางการเงินที่ไม่ถูกต้อง การกระทำผิดกฎหมายหรือจรรยาบรรณ หรือระบบการควบคุมภายในที่บกพร่อง เป็นต้น โดยให้ส่งไปยังคณะกรรมการตรวจสอบและกำกับดูแลกิจการของบริษัทโดยตรงดังนี้ :-

• ส่งทางไปรษณีย์ : นายธีระ วิภูชนิน
ประธานคณะกรรมการตรวจสอบและกำกับดูแลกิจการ
บริษัท ล้ำสูง (ประเทศไทย) จำกัด (มหาชน)
64 ซอยบางนา-ตราด 25
แขวงบางนาเหนือ เขตบางนา กรุงเทพมหานคร 10260

• ส่งทางจดหมายอิเล็กทรอนิกส์ : acthira@hotmail.co.th

2. การคุ้มครองผู้แจ้งเบาะแสดังกล่าวหรือข้อร้องเรียน

ผู้มีส่วนได้เสียที่แจ้งเบาะแสดังกล่าวหรือข้อร้องเรียนตามข้อ 1 ข้างต้นไม่ต้องเปิดเผยชื่อแต่อย่างใด

3. การดำเนินการหลังจากมีผู้แจ้งเบาะแสดังกล่าวหรือข้อร้องเรียน

ให้คณะกรรมการตรวจสอบและกำกับดูแลกิจการของบริษัทดำเนินการตรวจสอบข้อมูลหรือข้อเท็จจริงตามที่ผู้แจ้งเบาะแสดังกล่าวหรือข้อร้องเรียนตามข้อ 1 ข้างต้น แล้วนำเสนอให้คณะกรรมการบริษัทได้รับทราบภายใน 30 วันนับจากวันที่ได้รับแจ้ง

บริษัทมีการเปิดเผยรายละเอียดเกี่ยวกับการรับเรื่องร้องเรียน และการแจ้งเบาะแสดังกล่าวไว้ที่ข้อมูลจรรยาบรรณธุรกิจ ดังรายละเอียดปรากฏบนเว็บไซต์บริษัท : https://lamsoon.co.th/wp-content/uploads/2024/03/LST-CODE-OF-BUSINESS-CONDUCT-Booklet-TH-11032024ver.Final_.pdf

8.2 รายงานผลการปฏิบัติหน้าที่ของคณะกรรมการตรวจสอบและกำกับดูแลกิจการในรอบปีที่ผ่านมา

องค์ประกอบของคณะกรรมการตรวจสอบและกำกับดูแลกิจการประกอบด้วยกรรมการอิสระอย่างน้อย 3 คน โดยได้รับแต่งตั้งจากคณะกรรมการบริษัท ซึ่งต้องเป็นผู้ที่มีความรู้ และประสบการณ์เพียงพอที่จะทำหน้าที่ในการสอบทานความน่าเชื่อถือของงบการเงินได้ไม่น้อยกว่า 1 คน โดยกรรมการตรวจสอบและกำกับดูแลกิจการทุกคนต้องเป็นกรรมการบริษัทที่มีคุณสมบัติเป็น “กรรมการอิสระ” ตามนิยามที่บริษัทประกาศ และภายใต้ข้อกำหนดของคณะกรรมการกำกับตลาดทุน และประกาศของตลาดหลักทรัพย์แห่งประเทศไทย ประธานคณะกรรมการตรวจสอบและกำกับดูแลกิจการอาจเป็นบุคคลคนเดียวกับประธานคณะกรรมการบริษัท วาระการดำรงตำแหน่งคราวละ 3 ปี เพื่อให้สอดคล้องกับการดำรงตำแหน่งเป็นกรรมการของบริษัท โดยครบกำหนดออกตามวาระในวันประชุมสามัญผู้ถือหุ้นประจำปี ทั้งนี้ เมื่อครบกำหนดออกตามวาระก็อาจได้รับการพิจารณาแต่งตั้งให้ดำรงตำแหน่งต่อไปอีกได้

ผู้อำนวยการฝ่ายบัญชีและการเงิน ทำหน้าที่เลขานุการคณะกรรมการตรวจสอบและกำกับดูแลกิจการเพื่อทำหน้าที่ช่วยเหลือ สนับสนุนการดำเนินงานของคณะกรรมการตรวจสอบและกำกับดูแลกิจการเกี่ยวกับการนัดหมายประชุม จัดเตรียมวาระการประชุม นำส่งเอกสารประกอบการประชุม บันทึกรายงานการประชุม และอื่นๆ ตามที่คณะกรรมการตรวจสอบและกำกับดูแลกิจการมอบหมาย

หน้าที่และความรับผิดชอบของคณะกรรมการตรวจสอบและกำกับดูแลกิจการ

1. สอบทานให้บริษัทมีการรายงานทางการเงินอย่างถูกต้องและเพียงพอ
2. พิจารณาให้ความเห็นชอบการนำส่งงบการเงินรายไตรมาสของบริษัทต่อตลาดหลักทรัพย์แห่งประเทศไทย
3. สอบทานให้บริษัทมีระบบการควบคุมภายใน (internal control) และระบบการตรวจสอบภายใน (internal audit) ที่เหมาะสมและมีประสิทธิภาพ และพิจารณาความเป็นอิสระของหน่วยงานตรวจสอบภายใน ตลอดจนการให้ความเห็นชอบในการพิจารณาแต่งตั้งโยกย้าย การประเมินผลงาน การเลิกจ้างงาน หัวหน้าหน่วยงานตรวจสอบภายใน หรือหน่วยงานอื่นใดที่รับผิดชอบเกี่ยวกับการตรวจสอบภายใน
4. สอบทานให้บริษัทปฏิบัติตามกฎหมายว่าด้วยหลักทรัพย์และตลาดหลักทรัพย์ ข้อกำหนดของตลาดหลักทรัพย์แห่งประเทศไทย และกฎหมายที่เกี่ยวข้องกับธุรกิจของบริษัท
5. พิจารณา คัดเลือก เสนอแต่งตั้ง และเลิกจ้าง บุคคลซึ่งมีความเป็นอิสระในการทำหน้าที่เป็นผู้สอบบัญชีของบริษัท และเสนอคำตอบแทนของบุคคลดังกล่าว รวมทั้งเข้าร่วมประชุมกับผู้สอบบัญชีโดยไม่มีฝ่ายจัดการเข้าร่วมประชุมด้วยอย่างน้อยปีละ 1 ครั้ง
6. พิจารณารายการที่เกี่ยวข้องกันหรือรายการที่อาจมีความขัดแย้งทางผลประโยชน์ ให้เป็นไปตามกฎหมาย และข้อกำหนดของตลาดหลักทรัพย์แห่งประเทศไทย ทั้งนี้ เพื่อให้มั่นใจว่ารายการดังกล่าวสมเหตุสมผล และเป็นประโยชน์สูงสุดต่อบริษัท
7. รายงานผลการดำเนินงานเกี่ยวกับการตรวจสอบภายในต่อคณะกรรมการบริษัทเป็นประจำทุกไตรมาส ซึ่งรายงานระบุเกี่ยวกับความเห็นของคณะกรรมการตรวจสอบและกำกับดูแลกิจการในเรื่องต่างๆ ของการตรวจสอบภายใน ความเห็นต่อรายงานทางการเงิน ความเพียงพอของระบบการควบคุมภายใน และรายงานอื่นที่เห็นว่าคณะกรรมการบริษัทควรทราบ
8. จัดทำรายงานของคณะกรรมการตรวจสอบและกำกับดูแลกิจการโดยเปิดเผยไว้ในแบบแสดงรายการข้อมูลประจำปี / รายงานประจำปีของบริษัท (แบบ 56-1 One Report) ซึ่งรายงานดังกล่าวต้องลงนามโดยประธานคณะกรรมการตรวจสอบและกำกับดูแลกิจการ และต้องประกอบด้วยข้อมูลอย่างน้อยดังต่อไปนี้

- 8.1 ความเห็นเกี่ยวกับความถูกต้อง ครบถ้วน เป็นที่เชื่อถือได้ของรายงานทางการเงินของบริษัท
 - 8.2 ความเห็นเกี่ยวกับความเพียงพอของระบบควบคุมภายในของบริษัท
 - 8.3 ความเห็นเกี่ยวกับการปฏิบัติตามกฎหมายว่าด้วยหลักทรัพย์และตลาดหลักทรัพย์ ข้อกำหนดของตลาดหลักทรัพย์แห่งประเทศไทย หรือกฎหมายที่เกี่ยวข้องกับธุรกิจของบริษัท
 - 8.4 ความเห็นเกี่ยวกับความเหมาะสมของผู้สอบบัญชี
 - 8.5 ความเห็นเกี่ยวกับรายการที่อาจมีความขัดแย้งทางผลประโยชน์
 - 8.6 จำนวนการประชุมคณะกรรมการตรวจสอบและกำกับดูแลกิจการ และการเข้าร่วมประชุมของกรรมการตรวจสอบและกำกับดูแลกิจการแต่ละท่าน
 - 8.7 ความเห็นหรือข้อสังเกตโดยรวมที่คณะกรรมการตรวจสอบและกำกับดูแลกิจการได้รับจากการปฏิบัติหน้าที่ตามกฎบัตร (charter)
 - 8.8 รายการอื่นที่เห็นว่าผู้ถือหุ้นและผู้ลงทุนทั่วไปควรทราบภายใต้ขอบเขตหน้าที่และความรับผิดชอบที่ได้รับมอบหมายจากคณะกรรมการบริษัท
9. ดำเนินการให้ฝ่ายจัดการจัดให้มีกระบวนการรับและกำกับดูแลการรับเรื่องร้องเรียน
 10. เสนอแนวปฏิบัติด้านการกำกับดูแลกิจการที่ดี ต่อคณะกรรมการบริษัท
 11. ติดตามดูแลการปฏิบัติงานของกรรมการและฝ่ายจัดการ ให้เป็นไปตามหลักการกำกับดูแลกิจการที่ดี และสอดคล้องกับหลักการกำกับดูแลกิจการที่ดีของตลาดหลักทรัพย์แห่งประเทศไทย
 12. พิจารณาทบทวนและปรับปรุงนโยบายการกำกับดูแลกิจการของบริษัทอย่างสม่ำเสมอ
 13. รายงานต่อคณะกรรมการบริษัท เกี่ยวกับการกำกับดูแลกิจการที่ดีของบริษัท พร้อมความเห็น แนวปฏิบัติ และข้อเสนอแนะ เพื่อแก้ไขปรับปรุงตามความเหมาะสม
 14. ประธานคณะกรรมการตรวจสอบและกำกับดูแลกิจการ และกรรมการตรวจสอบและกำกับดูแลกิจการ ต้องเข้าร่วมประชุมผู้ถือหุ้นของบริษัท เพื่อชี้แจงในเรื่องเกี่ยวกับคณะกรรมการตรวจสอบและกำกับดูแลกิจการ หรือ การแต่งตั้งผู้สอบบัญชี
 15. ประเมินผลการปฏิบัติงาน (Self-Assessment) ของคณะกรรมการตรวจสอบและกำกับดูแลกิจการ และรายงานผลให้คณะกรรมการบริษัททราบ โดยประเมินการปฏิบัติงานของคณะกรรมการตรวจสอบและกำกับดูแลกิจการโดยรวมทั้งคณะ (as a whole) และประเมินตนเองเป็นรายบุคคล (individual basis)
 16. พิจารณาทบทวนกฎบัตรคณะกรรมการตรวจสอบและกำกับดูแลกิจการอย่างสม่ำเสมอ
 17. ดำเนินการอื่นๆ ตามที่คณะกรรมการของบริษัทมอบหมาย
 18. กำหนดให้มีการประชุมคณะกรรมการตรวจสอบและกำกับดูแลกิจการอย่างน้อยปีละ 4 ครั้ง ซึ่งในการประชุมคณะกรรมการตรวจสอบและกำกับดูแลกิจการต้องมีกรรมการตรวจสอบและกำกับดูแลกิจการมาประชุมไม่น้อยกว่ากึ่งหนึ่งของจำนวนกรรมการตรวจสอบและกำกับดูแลกิจการทั้งหมดที่คณะกรรมการบริษัทแต่งตั้งจึงจะเป็นองค์ประชุม
 19. คณะกรรมการตรวจสอบและกำกับดูแลกิจการปฏิบัติงานภายในขอบเขตหน้าที่และความรับผิดชอบตามคำสั่งของคณะกรรมการบริษัท คณะกรรมการบริษัทเป็นผู้รับผิดชอบการดำเนินงานของบริษัทโดยตรงต่อผู้ถือหุ้น ผู้มีส่วนได้เสียและบุคคลทั่วไป

8.2.1 จำนวนครั้งการประชุมและการเข้าประชุม

ในปี 2566 คณะกรรมการตรวจสอบและกำกับดูแลกิจการได้มีการประชุมทั้งหมด 4 ครั้ง สามารถประมวลจำนวนครั้งในการเข้าร่วมประชุมของกรรมการตรวจสอบและกำกับดูแลกิจการแต่ละท่านได้ดังนี้

รายชื่อ	ตำแหน่ง	วาระการดำรงตำแหน่ง	จำนวนครั้งในการเข้าร่วมประชุม
1. นายธีระ วิภูชนิน	ประธานคณะกรรมการตรวจสอบและกำกับดูแลกิจการ	2566-2569	4/4
2. รศ. ดร.ปรีชา จรุงกิจอนันต์	กรรมการอิสระ	2566-2569	4/4
3. นายบรรจง จิตต์แจ้ง	กรรมการอิสระ	2566-2569	4/4

8.2.2 ผลการปฏิบัติหน้าที่ของคณะกรรมการตรวจสอบและกำกับดูแลกิจการ

ในปี 2566 คณะกรรมการตรวจสอบและกำกับดูแลกิจการได้ปฏิบัติหน้าที่ตามขอบเขตการปฏิบัติงาน หน้าที่ และความรับผิดชอบตามข้อกำหนดของตลาดหลักทรัพย์แห่งประเทศไทย รวมถึงความรับผิดชอบที่ได้รับมอบหมายจากคณะกรรมการ โดยบริษัทมีการประชุมคณะกรรมการตรวจสอบและกำกับดูแลกิจการทั้งสิ้น 4 ครั้ง สรุปสาระสำคัญได้ดังนี้

1. อนุมัติงบการเงินรายไตรมาสและสอบทานงบการเงินประจำปี ซึ่งรวมถึงการเปิดเผยข้อมูลในงบการเงินของบริษัทเพื่อนำเสนอให้คณะกรรมการบริษัทพิจารณาว่า งบการเงินได้แสดงฐานะการเงินของบริษัทเป็นไปตามมาตรฐานการบัญชีที่รับรองโดยทั่วไป รวมทั้งมีการเปิดเผยข้อมูลสำคัญอย่างเพียงพอ ถูกต้องและครบถ้วนในหมายเหตุประกอบงบการเงิน

2. พิจารณารายงานผลการตรวจสอบและข้อเสนอแนะของผู้ตรวจสอบภายใน ในเรื่องระบบการควบคุมภายในและระบบบริหารความเสี่ยงของบริษัท ซึ่งได้ปฏิบัติงานตรวจสอบภายในตามแผนการตรวจสอบประจำปี และนำเสนอต่อฝ่ายบริหารเพื่อพิจารณาปรับปรุงและแก้ไขตามความเหมาะสม โดยในปี 2566 สรุปได้ว่าบริษัทมีระบบการควบคุมภายในในส่วนสำคัญและระบบบริหารความเสี่ยงที่เหมาะสมและมีประสิทธิผล มีการกำกับดูแลกิจการที่มีความโปร่งใส ไม่พบข้อบกพร่องที่เป็นสาระสำคัญ

3. ประชุมร่วมกับผู้บริหาร ผู้สอบบัญชีภายนอก และผู้ตรวจสอบภายใน เพื่อให้ข้อเสนอแนะที่มีประโยชน์ต่อการบริหารงาน โดยฝ่ายบริหารได้ทำการปรับปรุงแก้ไขขั้นตอนการปฏิบัติงานตามข้อเสนอแนะอย่างเหมาะสม ทำให้การทำงานมีประสิทธิภาพมากยิ่งขึ้น

นอกจากนี้ ในปี 2566 คณะกรรมการตรวจสอบและกำกับดูแลกิจการยังได้มีการประชุมกับผู้สอบบัญชีภายนอก โดยไม่มีผู้บริหารเข้าร่วมประชุมด้วยจำนวน 2 ครั้ง ซึ่งผู้บริหารมีการเปิดเผยข้อมูลต่อผู้สอบบัญชีภายนอกอย่างครบถ้วนและไม่พบข้อบกพร่องใดๆ

4. ประชุมร่วมกับผู้บริหารและผู้สอบบัญชีภายนอกในประเด็นมาตรฐานการบัญชีฉบับใหม่ที่จะมีผลบังคับใช้ และการเตรียมความพร้อมของบริษัท

5. พิจารณาแผนงานตรวจสอบภายในประจำปี 2567 และพิจารณาต่ออายุสัญญาจ้างสำนักงาน ดร.วิรัช แอนด์ แอสโซซิเอทส์ เป็นผู้ตรวจสอบภายในของบริษัทออกไปอีก 1 ปี สิ้นสุดสัญญาครั้งต่อไปในวันที่ 31 ธันวาคม 2567 รวมถึงกำหนดค่าตรวจสอบ

6. พิจารณาหลักเกณฑ์การสำรวจและแนวทางการกำกับดูแลกิจการบริษัทจดทะเบียนไทย ซึ่งสถาบันกรรมการบริษัทไทย (IOD) และตลาดหลักทรัพย์ฯ ได้ปรับปรุงเพื่อให้สอดคล้องกับหลักเกณฑ์ของ ASEAN CG Scorecard

7. รายงานผลการประชุมและผลการปฏิบัติงานของคณะกรรมการตรวจสอบและกำกับดูแลกิจการต่อคณะกรรมการบริษัท

8. นำเสนอต่อคณะกรรมการบริษัทเพื่อขออนุมัติที่ประชุมสามัญผู้ถือหุ้นประจำปี 2567 เพื่อแต่งตั้งผู้สอบบัญชีจากบริษัท สำนักงาน อีวาย จำกัด เป็นผู้สอบบัญชีของบริษัทสำหรับปี 2567 ต่อไป พร้อมกับเสนอค่าสอบบัญชีสำหรับปี 2567

9. พิจารณาแบบประเมินตนเองเรื่องการปฏิบัติตามหลักการกำกับดูแลกิจการที่ดี (Corporate Government Self Assessment) เพื่อเป็นเครื่องมือให้บริษัทใช้เป็นการภายใน ในการพัฒนาระบบการกำกับดูแลกิจการให้เป็นไปตามหลักการกำกับดูแลกิจการที่ดี

คณะกรรมการตรวจสอบและกำกับดูแลกิจการมีความเห็นว่า ผู้บริหารของบริษัทได้ปฏิบัติงานภายใต้ระบบการควบคุมภายในที่ดี ไม่พบว่ามีภาระเมตริกกฎหมายหรือข้อบังคับต่างๆ ซึ่งบริษัทต้องพึงปฏิบัติ

8.3 สรุปผลการปฏิบัติหน้าที่ของคณะกรรมการชุดย่อยอื่นๆ ในรอบปีที่ผ่านมา

8.3.1 จำนวนครั้งการประชุมและการเข้าประชุม

คณะกรรมการสรรหา

ในปี 2566 คณะกรรมการสรรหาได้มีการประชุมทั้งหมด 3 ครั้ง สามารถประมวลจำนวนครั้งในการเข้าร่วมประชุมของกรรมการสรรหาแต่ละท่านได้ดังนี้

รายชื่อ	ตำแหน่ง	วาระการดำรงตำแหน่ง	จำนวนครั้งในการเข้าร่วมประชุม
1. ดาตุ๊ก ไชมอน ชิม คอง ยิบ	ประธานคณะกรรมการสรรหา	2566-2569	2/3
2. รศ. ดร.ปรีชา จรุงกิจอนันต์	กรรมการอิสระ	2566-2569	3/3
3. นายบรรจง จิตต์แจ่ม	กรรมการอิสระ	2566-2569	3/3
4. ดร.ลักขณา ลีละยุทธโยธิน	กรรมการอิสระ	2566-2569	3/3
5. นายวิง ชาง ยิง	กรรมการบริหาร	2566-2569	3/3

องค์ประกอบของคณะกรรมการสรรหา ประกอบด้วยกรรมการบริษัทอย่างน้อย 3 คน โดยสมาชิกส่วนใหญ่ควรเป็นกรรมการอิสระ และประธานคณะกรรมการสรรหาต้องไม่เป็นบุคคลคนเดียวกับประธานคณะกรรมการบริษัท วาระการดำรงตำแหน่งคราวละ 3 ปี เพื่อให้สอดคล้องกับการดำรงตำแหน่งเป็นกรรมการของบริษัท โดยครบกำหนดออกตามวาระในวันประชุมสามัญผู้ถือหุ้นประจำปี ทั้งนี้ เมื่อครบกำหนดออกตามวาระก็อาจได้รับการพิจารณาแต่งตั้งให้ดำรงตำแหน่งต่อไปอีกได้

หน้าที่และความรับผิดชอบของคณะกรรมการสรรหา

- พิจารณาและทบทวนโครงสร้างของคณะกรรมการในปัจจุบันว่ามีความเหมาะสมกับความจำเป็นเชิงกลยุทธ์ของบริษัทหรือไม่ อย่างไร และเสนอแนวทางในการปรับปรุง รวมทั้งเสนอแนวทางในการสรรหากรรมการให้สอดคล้องกับโครงสร้างดังกล่าว โดยจัดทำเป็นตารางความรู้ความชำนาญเฉพาะด้านของคณะกรรมการ (Director Qualifications และ Skills Matrix) เพื่อพิจารณาว่าคณะกรรมการที่ดำรงตำแหน่งอยู่ในปัจจุบันประกอบด้วยกรรมการที่มีความรู้ความชำนาญครบถ้วนตามความจำเป็นหรือไม่ อย่างไร และสมควรสรรหากรรมการที่มีความรู้ความชำนาญในด้านใดเพิ่มเติมเพื่อให้มีความครบถ้วนมากยิ่งขึ้นหรือไม่อย่างไร
- กำหนดกระบวนการและหลักเกณฑ์ในการสรรหาบุคคล ให้สอดคล้องกับโครงสร้างและคุณสมบัติตามที่กำหนดไว้ในข้อ 1
- พิจารณาคุณสมบัติของบุคคลที่จะมาเป็นกรรมการอิสระให้มีความเหมาะสมกับบริษัทและเป็นไปตามหลักเกณฑ์ที่สำนักงาน ก.ล.ต. กำหนด
- คัดเลือก ประเมินและเสนอรายชื่อผู้ที่จะเป็นกรรมการต่อคณะกรรมการโดยการกลั่นกรองและสัมภาษณ์บุคคลที่มีคุณธรรม ยึดมั่นในการทำงานอย่างมีหลักการ ส่งเสริมและปฏิบัติตามมาตรฐานสูงสุดอย่างมีอาชีพ

5. เปิดโอกาสให้ผู้ถือหุ้นรายย่อยมีโอกาสเสนอชื่อผู้ที่สมควรเป็นกรรมการให้คณะกรรมการสรรหาพิจารณา โดยกำหนดระยะเวลาในการเสนอชื่อให้มีเวลาเพียงพอในการพิจารณากลับกรองตามกระบวนการที่คณะกรรมการกำหนด (Due Diligence) ก่อนการประชุมผู้ถือหุ้น
6. เปิดเผยนโยบายในการสรรหาและขั้นตอนกระบวนการในการเสนอชื่อกรรมการให้ผู้ถือหุ้นทราบเพื่อให้มั่นใจในความโปร่งใสในขั้นตอนการสรรหากรรมการ รวมทั้งจัดเตรียมแบบฟอร์มในการเสนอชื่อที่ระบุถึงข้อมูลที่จำเป็นในการพิจารณาเหตุผลสนับสนุน รวมทั้งความเต็มใจของผู้ได้รับการเสนอชื่อไว้ในแบบเสนอชื่อนั้นด้วย
7. พิจารณาคูณลักษณะของบุคคลที่จะมาเป็นกรรมการบริษัทให้มีความเหมาะสม โดยใช้แนวทางดังต่อไปนี้ในการคัดเลือกกรรมการ
 - 7.1 คุณลักษณะทั่วไปที่ต้องการในกรรมการแต่ละท่าน
 - ความมีคุณธรรมและความรับผิดชอบ
 - การตัดสินใจด้วยข้อมูลและเหตุผล
 - ความมีวุฒิภาวะและความมั่นคง กล้าแสดงความคิดเห็นที่แตกต่างและเป็นอิสระ
 - ยึดมั่นในการทำงานอย่างมีหลักการและมาตรฐานเยี่ยงมืออาชีพ
 - คุณสมบัติอื่นตามที่คณะกรรมการสรรหาเห็นสมควร
 - 7.2 คุณลักษณะอื่นๆ ที่คณะกรรมการสรรหาเห็นว่ามีความสำคัญความรู้ความชำนาญในด้านต่างๆ เพื่อให้ได้องค์ประกอบของคณะกรรมการที่เหมาะสม
 1. ความรู้ทางบัญชีและการเงิน
 2. การบริหารจัดการองค์กรซึ่งรวมถึงการบริหารจัดการด้านทรัพยากรบุคคล
 3. การบริหารความเสี่ยง
 4. การจัดการในภาวะวิกฤติ
 5. ความรู้ด้านกฎหมาย
 6. ความรู้เกี่ยวกับธุรกิจของบริษัท
 7. การตลาดระหว่างประเทศ
 8. การกำหนดวิสัยทัศน์และกลยุทธ์
 9. ความรู้ความชำนาญเฉพาะด้านอื่นๆ ที่คณะกรรมการสรรหาเห็นว่าจำเป็น
8. พิจารณาและทบทวนแผนพัฒนากรรมการ ดูแลให้กรรมการทุกท่านได้รับการอบรมอย่างเหมาะสมและต่อเนื่อง เพื่อให้ทราบถึงการพัฒนาในทางธุรกิจของบริษัท และการเปลี่ยนแปลงของระเบียบปฏิบัติและข้อกำหนดที่เกี่ยวข้อง โดยมีการจัดตั้งงบประมาณในการฝึกอบรมกรรมการในแต่ละปีไว้ในระดับที่เหมาะสม
9. กำกับดูแลให้บริษัทจัดให้มีการปฐมนิเทศ และมอบเอกสารที่เป็นประโยชน์ต่อการปฏิบัติหน้าที่ให้แก่กรรมการที่ได้รับการแต่งตั้งใหม่
10. ประเมินผลการปฏิบัติงาน (Self-Assessment) ของคณะกรรมการสรรหา และรายงานผลให้คณะกรรมการบริษัททราบ โดยประเมินการปฏิบัติงานของคณะกรรมการสรรหาโดยรวมทั้งคณะ (as a whole) และประเมินตนเองเป็นรายบุคคล (individual basis)
11. พิจารณาทบทวนกฎบัตรคณะกรรมการสรรหาอย่างสม่ำเสมอ
12. วางแผนและดำเนินการสรรหาผู้สืบทอดตำแหน่งกรรมการผู้จัดการเพื่อเสนอต่อคณะกรรมการบริษัทพิจารณา

13. กำกับดูแลให้มีการสรรหาผู้บริหารระดับสูงที่มีคุณสมบัติเหมาะสม การพัฒนาและการรักษาผู้บริหารไว้ให้อยู่กับองค์กร
14. ดำเนินการอื่นๆ ตามที่คณะกรรมการบริษัทมอบหมาย
15. กำหนดให้มีการเรียกประชุมคณะกรรมการสรรหาตามที่คณะกรรมการสรรหาหรือประธานคณะกรรมการสรรหาเห็นว่าจำเป็นและเหมาะสม อย่างไรก็ตาม ต้องจัดให้มีการประชุมอย่างน้อยปีละ 2 ครั้ง โดยในการประชุมคณะกรรมการสรรหา ต้องมีกรรมการสรรหามาประชุมไม่น้อยกว่ากึ่งหนึ่งของจำนวนกรรมการสรรหาทั้งหมดและควรเป็นกรรมการอิสระ จึงจะเป็นองค์ประชุม

คณะกรรมการพิจารณาค่าตอบแทน

ในปี 2566 คณะกรรมการพิจารณาค่าตอบแทนได้มีการประชุมทั้งหมด 2 ครั้ง สามารถประมวลจำนวนครั้งในการเข้าร่วมประชุมของกรรมการพิจารณาค่าตอบแทนแต่ละท่านได้ดังนี้

รายชื่อ	ตำแหน่ง	วาระการดำรงตำแหน่ง	จำนวนครั้งในการเข้าร่วมประชุม
1. รศ.ดร.ปรีชา จรุงกิจอนันต์	ประธานคณะกรรมการพิจารณาค่าตอบแทน	2565-2568	2/2
2. นายบรรจง จิตต์แจ้ง	กรรมการอิสระ	2565-2568	2/2
3. นายวิง ขาง ยิง	กรรมการบริหาร	2565-2568	2/2

องค์ประกอบของคณะกรรมการพิจารณาค่าตอบแทน ประกอบด้วยกรรมการบริษัทอย่างน้อย 3 คน โดยสมาชิกส่วนใหญ่ควรเป็นกรรมการอิสระ มีประธานคณะกรรมการพิจารณาค่าตอบแทนเป็นกรรมการอิสระ และไม่เป็นบุคคลคนเดียวกับประธานคณะกรรมการบริษัท วาระการดำรงตำแหน่งคราวละ 3 ปี เพื่อให้สอดคล้องกับการดำรงตำแหน่งเป็นกรรมการของบริษัท โดยครบกำหนดออกตามวาระในวันประชุมสามัญผู้ถือหุ้นประจำปี ทั้งนี้ เมื่อครบกำหนดออกตามวาระก็อาจได้รับการพิจารณาแต่งตั้งให้ดำรงตำแหน่งต่อไปอีกได้

หน้าที่และความรับผิดชอบของคณะกรรมการพิจารณาค่าตอบแทน

1. กำหนดนโยบายและแนวทางในการกำหนดค่าตอบแทนของกรรมการ กรรมการบริหาร และกรรมการผู้จัดการ พร้อมทั้งนำเสนอต่อที่ประชุมคณะกรรมการบริษัท และ/หรือที่ประชุมผู้ถือหุ้นพิจารณาและอนุมัติ
2. พิจารณาการจ่ายค่าตอบแทนของคณะกรรมการบริษัทและฝ่ายจัดการ เปรียบเทียบกับบริษัทจดทะเบียนอื่นๆ ที่มีการประกอบธุรกิจอย่างเดียวกัน เพื่อเป็นการสร้างแรงจูงใจในการบริหารงานให้เจริญก้าวหน้า
3. พิจารณาสอนแนวทางการประเมินผลและค่าตอบแทนกรรมการผู้จัดการต่อคณะกรรมการบริษัทเพื่อพิจารณาอนุมัติ
4. รายงานความคืบหน้าและผลการปฏิบัติงานต่อคณะกรรมการบริษัททุกครั้งหลังมีการประชุมคณะกรรมการพิจารณาค่าตอบแทนอย่างสม่ำเสมอ
5. ประเมินผลการปฏิบัติงาน (Self-Assessment) ของคณะกรรมการพิจารณาค่าตอบแทน และรายงานผลให้คณะกรรมการบริษัททราบ โดยประเมินการปฏิบัติงานของคณะกรรมการพิจารณาค่าตอบแทนโดยรวมทั้งคณะ (as a whole) และประเมินตนเองเป็นรายบุคคล (individual basis)
6. พิจารณาทบทวนกฎบัตรคณะกรรมการพิจารณาค่าตอบแทนอย่างสม่ำเสมอ
7. ดำเนินการอื่นๆ ตามที่คณะกรรมการบริษัทมอบหมาย

8. กำหนดให้มีการประชุมคณะกรรมการพิจารณาค่าตอบแทนตามที่คณะกรรมการพิจารณาค่าตอบแทนหรือประธานคณะกรรมการพิจารณาค่าตอบแทนเห็นว่าจำเป็นและเหมาะสม อย่างไรก็ตาม ต้องจัดให้มีการประชุมอย่างน้อยปีละ 2 ครั้ง โดยในการประชุมคณะกรรมการพิจารณาค่าตอบแทนต้องมีกรรมการพิจารณาค่าตอบแทนมาประชุมไม่น้อยกว่ากึ่งหนึ่งของจำนวนกรรมการพิจารณาค่าตอบแทนทั้งหมดและควรเป็นกรรมการอิสระ จึงจะเป็นองค์ประชุม

คณะกรรมการบริหารความเสี่ยง

ในปี 2566 คณะกรรมการบริหารความเสี่ยง ได้มีการประชุมทั้งหมด 4 ครั้ง สามารถประมวลจำนวนครั้งในการเข้าร่วมประชุมของสมาชิกแต่ละท่านได้ดังนี้

รายชื่อ	ตำแหน่ง	วาระการดำรงตำแหน่ง	จำนวนครั้งในการเข้าร่วมประชุม
1. นายภูมิเกียรติ โชติชัยชรินทร์	กรรมการผู้จัดการและประธานคณะกรรมการบริหารความเสี่ยง	2565-2568	4/4
2. นางสาวปิยธิดา สุขจันทร์	กรรมการบริหารและเลขานุการบริษัท	2565-2568	4/4
3. นายวิรัตน์ สุวรรณรัตน์	ผู้อำนวยการฝ่ายทรัพยากรบุคคล	2565-2568	4/4
4. นายณัฐพงศ์ มัตถกุล	ผู้จัดการโรงงานบางปู	2565-2568	4/4

คณะกรรมการได้ให้ความสำคัญกับการบริหารความเสี่ยง จึงได้มีการแต่งตั้งคณะกรรมการบริหารความเสี่ยงขึ้นในปี 2559 ซึ่งประกอบไปด้วยผู้บริหารระดับสูง และมีกรรมการผู้จัดการเป็นประธาน โดยมีหน้าที่ความรับผิดชอบตามที่กำหนดไว้ ทั้งนี้ เพื่อให้ฝ่ายจัดการประเมินความเสี่ยงของแต่ละหน่วยงานและกระบวนการทำงาน ประเมินประสิทธิภาพของมาตรการควบคุมที่มีอยู่ พร้อมทั้งนำเสนอแผนงานและวิธีการในการลดความเสี่ยงต่อคณะกรรมการบริษัท

องค์ประกอบของคณะกรรมการบริหารความเสี่ยง ประกอบด้วยสมาชิกอย่างน้อย 3 คนที่แต่งตั้งโดยคณะกรรมการบริษัท จากกรรมการที่ไม่เป็นผู้บริหาร, ผู้บริหารอาวุโส และกรรมการผู้จัดการ มีวาระการดำรงตำแหน่งคราวละ 3 ปี คณะกรรมการบริหารความเสี่ยงรายงานตรงต่อคณะกรรมการบริษัทโดยผ่านการกลั่นกรองจากคณะกรรมการตรวจสอบและกำกับดูแลกิจการ

หน้าที่และความรับผิดชอบของคณะกรรมการบริหารความเสี่ยง

1. ช่วยเหลือคณะกรรมการในการกำหนดนโยบายบริหารความเสี่ยง รวมถึงพิจารณาขอบเขตและระดับความเสี่ยงที่ยอมรับได้ที่เหมาะสมในแต่ละปี โดยให้มีความสอดคล้องกับหน้าที่ความรับผิดชอบในการบริหารจัดการ และความน่าเชื่อถือในการดำเนินธุรกิจ ซึ่งเชื่อมโยงกับประเด็นความเสี่ยงที่เกี่ยวข้องกับความเชื่อมั่นในการบริหารจัดการ และการเปิดเผยข้อมูลของบริษัท
2. กำกับดูแลให้ฝ่ายจัดการจัดทำนโยบาย พร้อมทั้งแผนงานสำหรับระบบบริหารความเสี่ยงที่เหมาะสม นำเสนอเพื่อขออนุมัติจากคณะกรรมการบริษัท และเผยแพร่ภายในบริษัทอย่างทั่วถึง
3. พิจารณาทบทวนและประเมินผลด้านคุณภาพ ความโปร่งใส และประสิทธิภาพของแผนงานและระบบบริหารความเสี่ยงของบริษัทเป็นประจำทุกปี รวมถึงกำกับดูแลให้ฝ่ายจัดการสามารถบริหารจัดการให้

- เป็นไปตามนโยบายและกลยุทธ์ด้านความเสี่ยง ภายใต้ขอบเขตและระดับความเสี่ยงที่ยอมรับได้อย่างมีประสิทธิภาพ
4. พิจารณาทบทวนและประเมินผลเกี่ยวกับลักษณะการดำเนินงาน บทบาทหน้าที่ ความรับผิดชอบ และอำนาจหน้าที่ของหน่วยงานที่เกี่ยวข้องกับบริหารจัดการความเสี่ยง รวมถึงกำหนดแนวทางและขอบเขตด้านการบริหารความเสี่ยงภายในบริษัท
 5. กำกับดูแลให้มีการดำเนินการภายใต้กระบวนการที่มีประสิทธิภาพในการระบุประเด็นความเสี่ยงของบริษัทอย่างต่อเนื่อง และกำหนดให้มีการประเมินถึงผลกระทบจากกรณีที่เกิดเหตุการณ์ที่ไม่เป็นไปตามสมมติฐานที่กำหนดไว้ จากนั้นจัดสรรทรัพยากรที่จำเป็นในการจัดการเชิงรุกเกี่ยวกับประเด็นความเสี่ยงเหล่านั้น โดยคำนึงถึงขอบเขตและระดับความเสี่ยงที่ยอมรับได้ของบริษัท รวมถึงกำหนดให้มีแนวทางและกระบวนการในการคาดการณ์ความเสี่ยงที่ไม่แน่นอนที่อาจเกิดขึ้นในอนาคต
 6. กำกับดูแลให้มีการจัดทำระบบควบคุมที่เป็นเอกสารการประเมินผลด้านกระบวนการทำงาน และผลการดำเนินงานที่เกี่ยวข้องกับปัจจัยความเสี่ยงที่สำคัญ อย่างน้อยปีละ 1 ครั้ง
 7. ดำเนินการตรวจสอบ และทบทวนการดำเนินงานต่างๆ ที่เกี่ยวข้องกับประสิทธิภาพด้านการจัดการความเสี่ยง และกระบวนการควบคุมความเสี่ยงภายในขององค์กร โดยกำหนดให้มีการจัดทำระบบควบคุมความเสี่ยงที่มีความครอบคลุม เพื่อให้มั่นใจว่าได้มีการจัดการเพื่อบรรเทาความเสี่ยง และสามารถบรรลุเป้าหมายที่องค์กรกำหนด
 8. พิจารณาทบทวนกระบวนการ และขั้นตอนการทำงานเพื่อให้มั่นใจถึงประสิทธิภาพของระบบควบคุมความเสี่ยงภายในขององค์กร ที่ช่วยสนับสนุนความสามารถในการตัดสินใจ รวมถึงความถูกต้องของการเปิดเผยข้อมูล และฐานะทางการเงินของบริษัทให้อยู่ในระดับที่เหมาะสม
 9. ติดตามการเปลี่ยนแปลงของปัจจัยภายนอกที่เกี่ยวข้องกับแนวทางปฏิบัติในด้านความรับผิดชอบต่อสังคม การดำเนินธุรกิจ และการเปิดเผยข้อมูลเกี่ยวกับความเสี่ยงโดยเฉพาะ ซึ่งรวมถึงประเด็นความเสี่ยงใหม่ที่เกิดขึ้น และการคาดการณ์ผลกระทบที่มีต่อบริษัท
 10. นำเสนอข้อมูลอย่างเป็นอิสระ ตรงตามวัตถุประสงค์ เพื่อให้สอดคล้องกับความรับผิดชอบต่อสังคมของบริษัทในการดำเนินธุรกิจ รวมถึงประเด็นความเสี่ยงที่เกี่ยวข้องของบริษัท เพื่อนำเสนอต่อคณะกรรมการตรวจสอบ และกำกับดูแลกิจการ และต่อคณะกรรมการบริษัท เกี่ยวกับความเสี่ยงทุกประเภทที่บริษัทต้องเผชิญตามลำดับ
 11. พิจารณาทบทวนกลยุทธ์ นโยบาย ระดับและขอบเขตของความเสี่ยงที่ยอมรับได้ ที่นำเสนอโดยฝ่ายจัดการ โดยคณะกรรมการบริหารความเสี่ยง จะกำกับดูแลให้นโยบายต่างๆ มีความสอดคล้องกับภาพรวมความเสี่ยงของบริษัท ทั้งนี้คณะกรรมการบริหารความเสี่ยง จะเป็นผู้พิจารณาประเด็นความเสี่ยงในลักษณะที่กว้างที่สุด เช่น ความเสี่ยงที่ครอบคลุมทั้งองค์กร เป็นต้น
 12. พิจารณาทบทวนรายงานของฝ่ายจัดการในด้านรายละเอียด ความเพียงพอของข้อมูล ภาพรวมของประสิทธิภาพด้านการบริหารความเสี่ยง การปฏิบัติงานของฝ่ายจัดการ การเปิดเผยข้อมูลด้านการควบคุมภายใน และข้อเสนอแนะต่างๆ พร้อมกับกำกับดูแลให้มีการดำเนินการที่เหมาะสม
 13. บ่งชี้ประเด็นความเสี่ยงที่สำคัญ รวมถึงการกำหนดดัชนีชี้วัด (KPI) สำหรับบริษัท และดำเนินการติดตามตรวจสอบปัจจัยต่างๆ โดยกำหนดให้เป็นส่วนหนึ่งของการทบทวนกระบวนการ และขั้นตอนการทำงาน เพื่อให้มั่นใจถึงประสิทธิภาพของระบบควบคุมความเสี่ยงภายในของบริษัท
 14. ช่วยเหลือคณะกรรมการบริษัทเกี่ยวกับความรับผิดชอบต่อสังคมในการเปิดเผยข้อมูลที่เกี่ยวข้องกับการบริหารจัดการความเสี่ยงในรายงานประจำปี และรับรองความถูกต้องของข้อมูลที่เกี่ยวข้องกับการดำเนินงานด้านการบริหารความเสี่ยง

คณะกรรมการความยั่งยืน

ในปี 2566 คณะกรรมการความยั่งยืนได้มีการประชุมทั้งหมด 2 ครั้ง สามารถประมวลจำนวนครั้งในการเข้าร่วมประชุมของสมาชิกแต่ละท่านได้ดังนี้

รายชื่อ	ตำแหน่ง	วาระการดำรงตำแหน่ง	จำนวนครั้งในการเข้าร่วมประชุม
1. นายวิง ชาง ยิง	กรรมการบริหารและประธานคณะกรรมการความยั่งยืน	2566-2569	1/2
2. นายภูมิเกียรติ โชติชัยชรินทร์	กรรมการผู้จัดการ และรองประธานคณะกรรมการความยั่งยืน	2566-2569	2/2
3. นางสาวปิยธิดา สุขจันทร์	กรรมการบริหาร และเลขานุการ	2566-2569	2/2
4. นายวิรัตน์ สุวรรณรัตน์	ผู้อำนวยการฝ่ายทรัพยากรบุคคล	2566-2569	2/2
5. นายณัฐพงศ์ มัตถกุล	ผู้จัดการโรงงานบางปู	2566-2569	2/2
6. นายชูชัย สิงห์รื่นเรือง	ผู้จัดการฝ่ายซัพพลายเชน	2566-2569	2/2
7. นายสุพจน์ เพ็งจันทร์	ผู้จัดการโรงงานตรัง	2566-2569	2/2
8. นางจีรัชญาญ์ ศิริวรรณมนต์	ผู้ช่วยเลขานุการบริษัท และหัวหน้าคณะทำงานด้านความยั่งยืน	2566-2569	2/2

คณะกรรมการได้ให้ความสำคัญกับการพัฒนาอย่างยั่งยืน จึงได้มีการแต่งตั้งคณะกรรมการความยั่งยืนขึ้นในปี 2566 ซึ่งประกอบไปด้วยกรรมการบริหาร และผู้บริหาร โดยมีหน้าที่ความรับผิดชอบตามที่กำหนดไว้ ทั้งนี้ เพื่อให้การดำเนินธุรกิจเป็นไปตามมาตรฐานความยั่งยืนที่เกี่ยวข้อง

องค์ประกอบของคณะกรรมการความยั่งยืน ประกอบด้วยสมาชิกอย่างน้อย 3 คนที่แต่งตั้งโดยคณะกรรมการบริษัท โดยสมาชิกอย่างน้อย 1 คนต้องเป็นกรรมการบริษัท มีวาระการดำรงตำแหน่งคราวละ 3 ปี คณะกรรมการความยั่งยืนรายงานตรงต่อคณะกรรมการบริษัท

หน้าที่และความรับผิดชอบของคณะกรรมการความยั่งยืน

- พิจารณาและกำหนดเป้าหมาย นโยบาย กลยุทธ์ ตลอดจนแผนดำเนินการด้านความยั่งยืนที่สอดคล้องกับการดำเนินธุรกิจของบริษัท ทั้งในมิติเศรษฐกิจ มิติสังคม และมิติสิ่งแวดล้อม
- กำหนดประเด็นความยั่งยืนที่สำคัญและให้ข้อมูลที่เป็นปัจจุบันต่อคณะกรรมการบริษัทเกี่ยวกับการพัฒนาอย่างยั่งยืนของบริษัท
- ติดตามดูแลให้ฝ่ายจัดการนำประเด็นด้านความยั่งยืนเป็นส่วนหนึ่งของการกำหนดกลยุทธ์และแผนงานประจำปี ตลอดจนตัวชี้วัดผลการดำเนินงานด้านความยั่งยืนของบริษัท
- ดูแลการเปิดเผยข้อมูลเกี่ยวกับรายงานความยั่งยืนของบริษัทให้เป็นไปตามกฎระเบียบที่เกี่ยวข้อง
- กำกับดูแลการดำเนินงานของบริษัทด้านความรับผิดชอบต่อเศรษฐกิจ สังคม สิ่งแวดล้อม และผู้มีส่วนได้เสียทุกฝ่าย
- ดำเนินการอื่นๆ ตามที่คณะกรรมการบริษัทมอบหมาย

8.3.2 ผลการปฏิบัติหน้าที่ของคณะกรรมการชุดย่อย

คณะกรรมการสรรหา

ในปี 2566 มีการประชุมคณะกรรมการสรรหาจำนวน 3 ครั้ง สรุปสาระสำคัญของงานที่ปฏิบัติได้ดังนี้

1. พิจารณาสรรหาและคัดเลือกบุคคลที่มีคุณสมบัติและความเหมาะสม เพื่อดำรงตำแหน่งกรรมการบริษัทแทนกรรมการที่ลาออกหรือพ้นจากตำแหน่งตามวาระ
2. พิจารณาสรรหาและคัดเลือกบุคคลที่มีคุณสมบัติและความเหมาะสม เพื่อทดแทน และ/หรือ สืบทอดตำแหน่งงานผู้บริหารระดับสูง
3. พิจารณาและเสนอแต่งตั้งคณะกรรมการความยั่งยืน
4. รายงานผลการปฏิบัติหน้าที่ต่อคณะกรรมการบริษัท

คณะกรรมการพิจารณาค่าตอบแทน

ในปี 2566 มีการประชุมคณะกรรมการพิจารณาค่าตอบแทนจำนวน 2 ครั้ง สรุปสาระสำคัญของงานที่ปฏิบัติได้ดังนี้

1. พิจารณาทบทวนความเหมาะสมของรูปแบบและหลักเกณฑ์การจ่ายค่าตอบแทน รวมถึงการกำหนดตัวชี้วัดผลงานของผู้บริหารระดับสูง
2. พิจารณาทบทวนเรื่องค่าตอบแทนของกรรมการประจำปี 2567
3. พิจารณาอัตราการเงินรางวัลประจำปี 2566 และอัตราการปรับขึ้นเงินเดือนประจำปี 2567 สำหรับพนักงาน
4. รายงานผลการปฏิบัติหน้าที่ต่อคณะกรรมการบริษัท

คณะกรรมการบริหารความเสี่ยง

ในปี 2566 มีการประชุมคณะกรรมการบริหารความเสี่ยง จำนวน 4 ครั้ง สรุปสาระสำคัญของงานที่ปฏิบัติได้ดังนี้

1. พิจารณาแผนงาน ปัจจัยความเสี่ยงที่สำคัญของบริษัท การดำเนินงานบริหารความเสี่ยง การประเมินการบริหารความเสี่ยงให้สอดคล้องกับธุรกิจของบริษัท
2. กำกับดูแลและสนับสนุนให้การบริหารความเสี่ยงเป็นไปตามแผนงาน
3. พิจารณาแนวทางปฏิบัติเรื่องการคุ้มครองข้อมูลส่วนบุคคล ตาม พรบ.คุ้มครองข้อมูลส่วนบุคคล พ.ศ.2562
4. พิจารณาแนวทางปฏิบัติและกำหนดขั้นตอนการดำเนินการในการก่อสร้างและซ่อมแซมสิ่งใดๆ ในพื้นที่โรงงาน เพื่อป้องกันการเกิดอุบัติเหตุ
5. พิจารณาแนวทางปฏิบัติและมาตรการป้องกันระบบคอมพิวเตอร์เครือข่ายขององค์กร รวมถึงการกำหนดแผนงานของแผนกคอมพิวเตอร์ (IT) ที่เกี่ยวข้องกับ Cyber Security

คณะกรรมการความยั่งยืน

ในปี 2566 มีการประชุมคณะกรรมการความยั่งยืน จำนวน 2 ครั้ง สรุปสาระสำคัญของงานที่ปฏิบัติได้ดังนี้

1. กลยุทธ์ ทิศทาง และ นโยบายเกี่ยวกับการดำเนินงาน

บริษัทได้มีการกำหนดกลยุทธ์ ทิศทางและนโยบายเกี่ยวกับการดำเนินการ ให้ครอบคลุมในทุกมิติ ได้แก่

- 1) **E** : Environmental คือ มิติด้านสิ่งแวดล้อม
- 2) **S** : Social คือ มิติด้านสังคม/ชุมชน
- 3) **G** : Governance คือ มิติด้านหลักธรรมาภิบาล



2. โครงการที่ได้ดำเนินการสอดคล้องกับนโยบายและแผนการพัฒนายั่งยืนขององค์กร

ในปี 2566 บริษัทได้มีการดำเนินการจัดทำโครงการที่สอดคล้องกับนโยบายและแผนการพัฒนายั่งยืนขององค์กร รวมทั้งให้สอดคล้องกับหลัก ESG ดังนี้



โครงการ : ยกเลิกการใช้โฟม & ติดตั้งถังขยะแบบแยกประเภทในพื้นที่ส่วนกลาง



ผลการดำเนินงาน :

วัตถุประสงค์ & ผลที่จะได้รับ

1. ประหยัดค่าใช้จ่ายให้กับบริษัทจากการลดการใช้ถุงขยะพลาสติกสีดำ
2. อนุรักษ์สิ่งแวดล้อมจากการประหยัดพลังงานและลดปริมาณการปล่อยก๊าซเรือนกระจก



สอดคล้องกับ SUSTAINABLE DEVELOPMENT GOALS :



โครงการ : LST รั้วป่าชายเลน



วัตถุประสงค์ & ผลที่จะได้รับ

1. ลดการปล่อยก๊าซ CO₂
2. เพิ่มการปล่อยก๊าซ O₂ สู่บรรยากาศ
3. อนุรักษ์ระบบนิเวศน์ป่าชายเลน



ผลการดำเนินงาน :

We planted
270 trees.

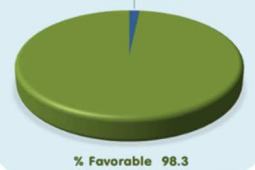
CO₂ Reduction ~2,500 kg CO₂ / Year

Reference : 1) Thailand Greenhouse Gas Management Organization (Public Organization) (TGO)
2) Green Globe Institute

สอดคล้องกับ SUSTAINABLE DEVELOPMENT GOALS :



% ความพึงพอใจของ
ผู้เข้าร่วมกิจกรรม
% Neutral 1.7



ร่วมมือกับ :



สถานที่ :



ศูนย์ศึกษาระบบนิเวศน์ป่าชายเลน กองทัพบก บางปู อุทยานแห่งชาติ หาดเจ้าไหม

S
Community

โครงการ : ก็นสาดเพื่อน้อง



วัตถุประสงค์ & ผลที่จะได้รับ

1. ลดการใช้พลังงานโดยการสร้างก็นสาดรอบอาคาร และ ให้ความรู้ในเรื่องการคัดแยกขยะแก่เด็กนักเรียน
2. สร้างสายสัมพันธ์อันดีระหว่างองค์กร กับ ชุมชน และ หน่วยงานของภาครัฐ

สอดคล้องกับ

SUSTAINABLE DEVELOPMENT GOALS :



ร่วมมือกับ :



ศูนย์ฝึกศึกษาเขต
สิรินธรราชวิทยาลัย
จังหวัดสมุทรปราการ



G
GOVERNANCE

โครงการ : การนำหลักการกำกับดูแลกิจการที่ดีสำหรับบริษัทจดทะเบียน (CG Code) มาปรับใช้



ประเมินโดย :



สมาคมส่งเสริมสถาบันกรรมการบริษัทไทย (IOD)

LST - คะแนนเฉลี่ยโดยรวม

2566 = ร้อยละ: **96** or ระดับ 5 ดาว “ดีเยี่ยม”

2565 = ร้อยละ: **90** or ระดับ 5 ดาว “ดีเยี่ยม”

3. การตั้งเป้าหมายให้สอดคล้องกับนโยบายและแผนการพัฒนายั่งยืนขององค์กร

บริษัทได้มีการตั้งเป้าหมายของปี 2567 ให้สอดคล้องกับนโยบายและแผนการพัฒนายั่งยืน ดังนี้

หัวข้อ	ปริมาณการใช้ ในปี 2566	เป้าหมาย ในปี 2567
1. การจัดการทรัพยากรน้ำ (m ³ /tons product)	0.354	0.350
2. การจัดการขยะ ของเสีย และการลดมลพิษ (kg/tons product)	0.557	0.550
3. การจัดการเรื่องการลดการปล่อยก๊าซเรือนกระจก (tonCO ₂ -eq/tons product)	0.153	0.152

9. การควบคุมภายในและรายการระหว่างกัน

การควบคุมภายใน

บริษัทให้ความสำคัญต่อระบบการควบคุมภายใน เนื่องจากเห็นว่าระบบการควบคุมภายในเป็นกลไกสำคัญที่ช่วยลดความเสี่ยงทางธุรกิจ สร้างความเชื่อมั่นในการบริหารงานแก่ผู้บริหาร และช่วยให้บริษัทดำเนินธุรกิจอย่างมีประสิทธิภาพและบรรลุเป้าหมายที่กำหนดไว้ รวมทั้งช่วยรักษาผลประโยชน์และเงินลงทุนของผู้ถือหุ้น ช่วยให้รายงานทางการเงินและรายงานด้านการปฏิบัติงานของบริษัทมีความถูกต้องน่าเชื่อถือ ปกป้องทรัพย์สินของบริษัทไม่ให้อุทธรณ์หรือรั่วไหล และช่วยให้บุคลากรของบริษัทปฏิบัติตามกฎหมายและข้อบังคับที่เกี่ยวข้อง

บริษัทได้จัดตั้งหน่วยงานตรวจสอบภายในของบริษัท แต่ได้ว่าจ้างสำนักงาน ดร.วิรัช แอนด์ แอสโซซิเอทส์ ทำหน้าที่ตรวจสอบภายในมาตั้งแต่ปี 2547 เนื่องจากการตรวจสอบภายในเป็นการให้บริการข้อมูลด้านการตรวจสอบอย่างเป็นอิสระเพื่อส่งเสริมให้เกิดกระบวนการกำกับดูแลที่ดี ส่งเสริมให้เกิดประสิทธิภาพและประสิทธิผลของการปฏิบัติงาน รวมถึงให้คำปรึกษากับฝ่ายบริหารทั้งในด้านการเงินการ บริหารงาน และการจัดการความเสี่ยง เพื่อส่งเสริมการปฏิบัติงานให้บรรลุวัตถุประสงค์และเป้าหมายขององค์กร ดังนั้น กระบวนการการทำงานจึงต้องการความโปร่งใสและความเป็นอิสระอย่างแท้จริง อีกทั้งการปฏิบัติงานด้านการตรวจสอบภายใน นับเป็นมาตรการถ่วงดุลแห่งอำนาจ และอาจเป็นการให้สัตยาบันเตือนภัยล่วงหน้าของการประพฤติมิชอบหรือการทุจริตในองค์กร ดังนั้น บริษัทจึงมีความเห็นว่า การว่าจ้างหน่วยงานจากภายนอกเข้ามาทำหน้าที่ตรวจสอบภายในจึงมีความเหมาะสมและสามารถเป็นสื่อกลางระหว่างผู้บริหารและผู้ปฏิบัติงานได้ดี รวมทั้งยังลดช่วยปัญหาด้านการประสานงานภายในได้อีกด้วย

ในการประชุมคณะกรรมการครั้งที่ 1/2567 เมื่อวันที่ 23 กุมภาพันธ์ 2567 โดยมีกรรมการอิสระและกรรมการตรวจสอบและกำกับดูแลกิจการเข้าร่วมประชุมด้วยจำนวน 3 ท่าน คณะกรรมการได้มีการสอบทานระบบการควบคุมภายในโดยใช้แบบประเมินซึ่งประเมินโดยฝ่ายจัดการ และสอบทานโดยคณะกรรมการตรวจสอบและกำกับดูแลกิจการแล้วสรุปได้ว่า จากการประเมินระบบการควบคุมภายในของบริษัทในด้านต่างๆ 5 ส่วน คือ องค์กรและสภาพแวดล้อม การบริหารความเสี่ยง การควบคุมการปฏิบัติงานของฝ่ายจัดการ ระบบสารสนเทศและการสื่อสารข้อมูล และระบบการติดตาม คณะกรรมการ (ภายใต้คำแนะนำของคณะกรรมการตรวจสอบและกำกับดูแลกิจการ) เห็นว่าบริษัทมีระบบการควบคุมภายในเรื่องดังกล่าวอย่างเพียงพอ

นอกจากนั้น การทำธุรกรรมกับผู้ถือหุ้นรายใหญ่ และบริษัทย่อย บริษัทได้มีรายงานไว้ในหมายเหตุประกอบงบการเงินของผู้สอบบัญชี ข้อ 6 แล้วเช่นกัน รวมถึงการปฏิบัติตามหลักเกณฑ์ของตลาดหลักทรัพย์แห่งประเทศไทยเรื่องการทำรายการที่เกี่ยวข้องกัน คณะกรรมการจึงเห็นว่าบริษัทมีระบบการควบคุมภายในในเรื่องดังกล่าวนี้เพียงพอ

สำหรับการควบคุมภายในในหัวข้ออื่นของระบบการควบคุมภายใน คณะกรรมการตรวจสอบและกำกับดูแลกิจการได้มีการสอบทานกับสำนักงาน ดร.วิรัช แอนด์ แอสโซซิเอทส์ ซึ่งเป็นผู้ตรวจสอบภายในของบริษัท และได้มีการรายงานให้คณะกรรมการรับทราบในทุกไตรมาส คณะกรรมการจึงมีความเห็นว่าบริษัทมีระบบการควบคุมภายในที่เพียงพอเช่นกัน

รายการระหว่างกัน

1. ความจำเป็นและความสมเหตุสมผลของรายการดังกล่าว

ในระหว่างปี บริษัทมีรายการธุรกิจที่สำคัญกับบุคคลหรือกิจการที่เกี่ยวข้องกัน รายการธุรกิจดังกล่าวเป็นไปตามเงื่อนไขทางการค้าและเกณฑ์ตามที่ตกลงร่วมกันระหว่างบริษัทและบุคคลหรือกิจการที่เกี่ยวข้องกันเหล่านั้น ซึ่งเป็นไปตามปกติธุรกิจโดยสามารถสรุปได้ดังนี้

รายการระหว่างกันกับบริษัท บริษัท สหอุตสาหกรรมน้ำมันปาล์ม จำกัด (มหาชน) (UPOIC) และบริษัท อาหารสากล จำกัด (มหาชน) (UFC)

ความสัมพันธ์	รายการ	มูลค่ารายการ (ล้านบาท)		นโยบายการ กำหนดราคา	ความจำเป็น
		2566	2565		
บริษัทย่อย	ซื้อวัตถุดิบ	647	1,533	ราคาตลาด ณ วันที่ทำสัญญาขาย	เนื่องจากน้ำมันปาล์มดิบเป็นวัตถุดิบหลักของบริษัท และปริมาณน้ำมันปาล์มดิบในประเทศบางฤดูกาลมีไม่เพียงพอ บริษัทจึงมีความจำเป็นต้องซื้อน้ำมันปาล์มดิบจาก UPOIC
	ขายสินค้า	2	-	ราคาตลาด	เป็นการจำหน่ายสินค้าน้ำมันพืชให้กับ UFC
	ซื้อสินค้า	428	390	ราคาตลาดหักกำไรส่วนเพิ่มคงที่	บริษัทเป็นตัวแทนจำหน่ายสินค้าในประเทศของ UFC
	เงินปันผลรับ	154	176	ตามอัตราที่ประกาศจ่าย	เป็นเงินปันผลรับจากเงินลงทุนใน UPOIC และ UFC
	ค่าเช่ารับ	2	2	ราคาตามสัญญา	เพื่อเป็นการประหยัด และสะดวกสำหรับฝ่ายบริหาร UFC และ UPOIC ได้เช่าอาคารสำนักงานของบริษัท
	รายได้ค่าบริการในการขายและบริหาร	39	40	เรียกเก็บตามจริง	เป็นค่าใช้จ่ายการขายและบริหาร ในการเป็นตัวแทนจำหน่ายสินค้าให้กับ UFC

สำหรับยอดคงค้างระหว่างบริษัท บริษัทย่อย และกิจการที่เกี่ยวข้องกัน ณ วันที่ 31 ธันวาคม 2566 และ 2565 สามารถดูรายละเอียดตามที่ได้เปิดเผยในหมายเหตุงบการเงินของบริษัท ข้อ 6

2. มาตรการหรือขั้นตอนการอนุมัติการทำรายการระหว่างกัน

ในปี 2566 บริษัทมีการซื้อน้ำมันปาล์มดิบ น้ำมันเมล็ดในปาล์มดิบ เมล็ดในปาล์ม และผลปาล์มสดจาก บริษัท สหอุตสาหกรรมน้ำมันปาล์ม จำกัด (มหาชน) คิดเป็นร้อยละ 12.51 (2565 : ร้อยละ 22.44) ของการซื้อน้ำมันปาล์มดิบ น้ำมันเมล็ดในปาล์มดิบ เมล็ดในปาล์ม และผลปาล์มสดทั้งหมด ซึ่งเป็นราคาตลาดและเป็นไปตามธุรกิจการค้าปกติ ไม่มีพันธะผูกพันกัน นอกเหนือจากสัญญาซื้อขายน้ำมันปาล์มดิบ และเป็นไปตามประเพณีของการทำธุรกิจน้ำมันปาล์มดิบ

ในส่วนของสินค้ายูเอฟซีนั้น บริษัทซื้อสินค้าจากบริษัท อาหารสากล จำกัด (มหาชน) ในราคาที่บริษัทขาย หักด้วยกำไรส่วนเพิ่มคงที่ โดยมีการกำหนดราคากันระหว่างผู้บริหารของทั้งสองบริษัทภายใต้เงื่อนไขเสมือนทำรายการกับบุคคลภายนอก

3. แนวโน้มการทำรายการระหว่างกันในอนาคต

บริษัทได้มีการซื้อขายน้ำมันปาล์มดิบกับ บริษัท สหอุตสาหกรรมน้ำมันปาล์ม จำกัด (มหาชน) ก่อนที่บริษัทจะเข้ามาถือหุ้น และเป็นผู้ถือหุ้นรายใหญ่ในบริษัท สหอุตสาหกรรมน้ำมันปาล์ม จำกัด (มหาชน) โดยบริษัทมีการใช้น้ำมันปาล์มดิบเป็นวัตถุดิบหลัก ในขณะที่นโยบายของภาครัฐในแต่ละปีเกี่ยวกับการบริหารจัดการปริมาณน้ำมันปาล์มในประเทศยังไม่มีความชัดเจน ดังนั้น การหลีกเลี่ยงรายการดังกล่าวจึงเป็นไปได้ค่อนข้างลำบาก อย่างไรก็ตาม บริษัทมีการซื้อน้ำมันปาล์มในราคาเดียวกับที่มีการซื้อจากผู้ขายรายอื่น

บริษัทยังคงเป็นผู้จัดจำหน่ายให้กับ UFC เนื่องจากทำให้ค่าใช้จ่ายในการขายและบริหารของกลุ่มบริษัทโดยเฉลี่ยลดลง

ส่วนที่ 3

รายงานและงบการเงินรวม

บริษัท ลำสูง (ประเทศไทย) จำกัด (มหาชน) และบริษัทย่อย
รายงาน และ งบการเงินรวม
31 ธันวาคม 2566

รายงานของผู้สอบบัญชีรับอนุญาต

เสนอต่อผู้ถือหุ้นของบริษัท ลำสูง (ประเทศไทย) จำกัด (มหาชน)

ความเห็น

ข้าพเจ้าได้ตรวจสอบงบการเงินรวมของบริษัท ลำสูง (ประเทศไทย) จำกัด (มหาชน) และบริษัทย่อย (กลุ่มบริษัท) ซึ่งประกอบด้วยงบแสดงฐานะการเงินรวม ณ วันที่ 31 ธันวาคม 2566 งบกำไรขาดทุนเบ็ดเสร็จรวม งบแสดงการเปลี่ยนแปลงส่วนของผู้ถือหุ้นรวมและงบกระแสเงินสดรวมสำหรับปีสิ้นสุดวันเดียวกัน และหมายเหตุประกอบงบการเงินรวม รวมถึงหมายเหตุสรุปนโยบายการบัญชีที่สำคัญ และได้ตรวจสอบงบการเงินเฉพาะกิจการของบริษัท ลำสูง (ประเทศไทย) จำกัด (มหาชน) ด้วยเช่นกัน

ข้าพเจ้าเห็นว่างบการเงินข้างต้นนี้แสดงฐานะการเงิน ณ วันที่ 31 ธันวาคม 2566 ผลการดำเนินงานและกระแสเงินสดสำหรับปีสิ้นสุดวันเดียวกันของบริษัท ลำสูง (ประเทศไทย) จำกัด (มหาชน) และบริษัทย่อย และเฉพาะของบริษัท ลำสูง (ประเทศไทย) จำกัด (มหาชน) โดยถูกต้องตามที่ควรในสาระสำคัญตามมาตรฐานการรายงานทางการเงิน

เกณฑ์ในการแสดงความเห็น

ข้าพเจ้าได้ปฏิบัติตามตรวจสอบตามมาตรฐานการสอบบัญชี ความรับผิดชอบของข้าพเจ้าได้กล่าวไว้ในวรรค ความรับผิดชอบของผู้สอบบัญชีต่อการตรวจสอบงบการเงินในรายงานของข้าพเจ้า ข้าพเจ้ามีความเป็นอิสระจากกลุ่มบริษัทตามประมวลจรรยาบรรณของผู้ประกอบวิชาชีพบัญชี รวมถึงมาตรฐานเรื่องความเป็นอิสระที่กำหนดโดยสภาวิชาชีพบัญชี (ประมวลจรรยาบรรณของผู้ประกอบวิชาชีพบัญชี) ในส่วนที่เกี่ยวข้องกับการตรวจสอบงบการเงิน และข้าพเจ้าได้ปฏิบัติตามความรับผิดชอบด้านจรรยาบรรณอื่นๆตามประมวลจรรยาบรรณของผู้ประกอบวิชาชีพบัญชี ข้าพเจ้าเชื่อว่าหลักการสอบบัญชีที่ข้าพเจ้าได้รับเพียงพอและเหมาะสมเพื่อใช้เป็นเกณฑ์ในการแสดงความเห็นของข้าพเจ้า

เรื่องสำคัญในการตรวจสอบ

เรื่องสำคัญในการตรวจสอบคือเรื่องต่างๆ ที่มีนัยสำคัญที่สุดตามดุลยพินิจของผู้ประกอบวิชาชีพของข้าพเจ้าในการตรวจสอบงบการเงินสำหรับงวดปัจจุบัน ข้าพเจ้าได้นำเรื่องเหล่านี้มาพิจารณาในบริบทของการตรวจสอบงบการเงินโดยรวมและในการแสดงความเห็นของข้าพเจ้า ทั้งนี้ ข้าพเจ้าไม่ได้แสดงความเห็นแยกต่างหากสำหรับเรื่องเหล่านี้

ข้าพเจ้าได้ปฏิบัติงานตามความรับผิดชอบที่ได้กล่าวไว้ในวรรคความรับผิดชอบของผู้สอบบัญชีต่อการตรวจสอบงบการเงินในรายงานของข้าพเจ้า ซึ่งได้รวมความรับผิดชอบที่เกี่ยวกับเรื่องเหล่านี้ด้วย การปฏิบัติงานของข้าพเจ้าได้รวมวิธีการตรวจสอบที่ออกแบบมาเพื่อตอบสนองต่อการประเมินความเสี่ยงจากการแสดงข้อมูลที่ขัดต่อข้อเท็จจริงอันเป็นสาระสำคัญในงบการเงิน ผลของวิธีการตรวจสอบของข้าพเจ้า ซึ่งได้รวมวิธีการตรวจสอบสำหรับเรื่องเหล่านี้ด้วย ได้ใช้เป็นเกณฑ์ในการแสดงความเห็นของข้าพเจ้าต่องบการเงิน โดยรวม

เรื่องสำคัญในการตรวจสอบ พร้อมวิธีการตรวจสอบสำหรับแต่ละเรื่องมีดังต่อไปนี้

การรับรู้รายได้

รายได้จากการขายสินค้าถือเป็นรายการบัญชีที่สำคัญ เนื่องจากมีจำนวนที่เป็นสาระสำคัญในงบการเงิน และส่งผลกระทบต่อกำไรขาดทุนของกลุ่มบริษัท ประกอบด้วยกลุ่มบริษัทที่มีรายการขายกับลูกค้าเป็นจำนวนมากและมีกลุ่มลูกค้าหลายประเภท อาทิเช่น กลุ่มลูกค้าแบบดั้งเดิม (traditional trade) กลุ่มลูกค้าสมัยใหม่ (modern trade) และกลุ่มลูกค้าต่างประเทศ ซึ่งมีข้อตกลงและเงื่อนไขที่มีความหลากหลาย เช่น รายการส่งเสริมการขาย ส่วนลดต่าง ๆ รวมทั้งการให้ส่วนลดพิเศษเพื่อกระตุ้นยอดขาย ทำให้รายการขายของกลุ่มบริษัทมีเงื่อนไขในการรับรู้รายได้และการบันทึกรายการส่งเสริมการขายและส่วนลดต่าง ๆ ที่ซับซ้อน ด้วยเหตุนี้ ข้าพเจ้าจึงให้ความสำคัญต่อการรับรู้รายได้ของกลุ่มบริษัท

ข้าพเจ้าได้ตรวจสอบการรับรู้รายได้ของกลุ่มบริษัท โดยการประเมินและทดสอบระบบสารสนเทศและระบบการควบคุมภายในของกลุ่มบริษัทที่เกี่ยวข้องกับวงจรรายได้โดยการสอบถามผู้รับผิดชอบ ทำความเข้าใจและสุ่มตัวอย่างเพื่อทดสอบการปฏิบัติตามการควบคุมที่กลุ่มบริษัทออกแบบไว้ นอกจากนี้ ข้าพเจ้าได้สุ่มตัวอย่างรายการขายที่เกิดขึ้นในช่วงใกล้สิ้นรอบระยะเวลาบัญชีเพื่อตรวจสอบกับเอกสารประกอบรายการขายและสอบทานใบลดหนี้ที่กลุ่มบริษัทออกภายหลังวันสิ้นรอบระยะเวลาบัญชี ประกอบกับได้วิเคราะห์เปรียบเทียบข้อมูลบัญชีรายได้แบบแยกย่อย (Disaggregated data) รวมถึงวิเคราะห์เปรียบเทียบความสัมพันธ์ของการบันทึกรายได้จากการขาย ลูกหนี้การค้าจนถึงเงินสดรับเพื่อตรวจสอบความผิดปกติที่อาจเกิดขึ้นของรายการขายตลอดรอบระยะเวลาบัญชี โดยเฉพาะรายการบัญชีที่ทำผ่านใบสำคัญทั่วไป

ค่าเผื่อการด้อยค่าของค่าความนิยม

ข้าพเจ้าให้ความสำคัญเรื่องการพิจารณาการด้อยค่าของค่าความนิยมตามที่เปิดเผยไว้ในหมายเหตุประกอบงบการเงินข้อ 18 เนื่องจากการประเมินการด้อยค่าของค่าความนิยมถือเป็นประมาณการทางบัญชีที่สำคัญที่ฝ่ายบริหารต้องใช้ดุลยพินิจอย่างสูงในการระบุหน่วยสินทรัพย์ที่ก่อให้เกิดเงินสดและการประมาณการกระแสเงินสดในอนาคตที่กิจการคาดว่าจะได้รับจากกลุ่มสินทรัพย์นั้น รวมถึงการกำหนดอัตราคิดลดและอัตราการเติบโตในระยะยาวที่เหมาะสม ซึ่งทำให้เกิดความเสี่ยงเกี่ยวกับมูลค่าของค่าความนิยม



Building a better
working world

ข้าพเจ้าได้ประเมินการกำหนดหน่วยสินทรัพย์ที่ก่อให้เกิดเงินสดและแบบจำลองทางการเงินที่ฝ่ายบริหารของกลุ่มบริษัทเลือกใช้โดยการทำความเข้าใจกระบวนการพิจารณาของฝ่ายบริหารว่าสอดคล้องตามลักษณะการให้ประโยชน์ของสินทรัพย์หรือไม่ นอกจากนี้ ข้าพเจ้าได้ทำการทดสอบข้อสมมติที่สำคัญที่ใช้ในการประมาณการกระแสเงินสดที่คาดว่าจะได้รับในอนาคตจากสินทรัพย์ที่จัดทำโดยฝ่ายบริหารของกลุ่มบริษัท โดยการเปรียบเทียบข้อสมมติดังกล่าวกับแหล่งข้อมูลภายในและภายนอกของกลุ่มบริษัท รวมถึงเปรียบเทียบประมาณการกระแสเงินสดในอดีตกับผลการดำเนินงานที่เกิดขึ้นจริงเพื่อประเมินการใช้ดุลยพินิจของฝ่ายบริหารในการประมาณการกระแสเงินสดที่คาดว่าจะได้รับในอนาคตดังกล่าว และพิจารณาอัตราคิดลดที่ฝ่ายบริหารเลือกใช้โดยการวิเคราะห์ต้นทุนถัวเฉลี่ยของกลุ่มบริษัทและของอุตสาหกรรม ตลอดจนทดสอบการคำนวณมูลค่าที่คาดว่าจะได้รับคืนของสินทรัพย์ดังกล่าวตามแบบจำลองทางการเงิน และพิจารณาผลกระทบของการเปลี่ยนแปลงข้อสมมติที่สำคัญต่อมูลค่าที่คาดว่าจะได้รับคืน โดยเฉพาะอัตราคิดลดและอัตรากำไรได้ ในระยะยาว นอกจากนี้ ข้าพเจ้าได้สอบถามการเปิดเผยข้อมูลเกี่ยวกับการประเมินการค้ำของค่าความนิยม

การวัดมูลค่ายุติธรรมของสินทรัพย์ชีวภาพ - ผลปาล์มที่อยู่บนดิน

ตามที่เปิดเผยไว้ในหมายเหตุประกอบงบการเงินข้อ 4.10 และข้อ 10 บริษัทย่อยบันทึกบัญชีสินทรัพย์ชีวภาพประเภทผลปาล์มสดที่อยู่บนดินด้วยวิธีมูลค่ายุติธรรมหักต้นทุนในการขาย ณ จุดเก็บเกี่ยว ในการประเมินมูลค่ายุติธรรมของสินทรัพย์ชีวภาพประเภทผลปาล์มสดที่อยู่บนดิน ต้องใช้ข้อมูลประมาณการและสมมติฐานต่าง ๆ ซึ่งประกอบด้วยปริมาณที่คาดว่าจะเก็บเกี่ยวได้ และราคาขาย ณ แต่ละจุดเก็บเกี่ยว โดยคำนึงถึงความเหมาะสมสอดคล้องกับลักษณะและสภาพแวดล้อมของสินทรัพย์ชีวภาพ ตามดุลยพินิจของเจ้าหน้าที่การเกษตรภายในและดุลยพินิจของฝ่ายบริหารเกี่ยวกับเกณฑ์และสมมติฐานต่าง ๆ ซึ่งอาจทำให้เกิดความเสี่ยงเกี่ยวกับมูลค่าของสินทรัพย์ชีวภาพ ดังนั้น ข้าพเจ้าจึงให้ความสำคัญในการตรวจสอบเกี่ยวกับการวัดมูลค่ายุติธรรมของสินทรัพย์ชีวภาพ - ผลปาล์มที่อยู่บนดิน

ในการตรวจสอบเรื่องดังกล่าว ข้าพเจ้าได้ทำความเข้าใจ ประเมินและสอบถามการควบคุมภายในของกิจการที่เกี่ยวข้องกับการประเมินมูลค่ายุติธรรมสำหรับสินทรัพย์ชีวภาพ รวมถึงได้พิจารณาวิธีการจัดทำข้อมูลประมาณการการกำหนดสมมติฐาน และวิธีการประเมินมูลค่าโดยฝ่ายบริหารของกลุ่มบริษัท ข้าพเจ้าได้ประเมินความเหมาะสมของข้อมูลประมาณการและสมมติฐานต่าง ๆ ที่ใช้ในการคำนวณมูลค่ายุติธรรม โดยการสอบถามเจ้าหน้าที่การเกษตรภายในและฝ่ายบริหาร วิเคราะห์เปรียบเทียบข้อมูลที่ใช้กับข้อมูลที่เกิดขึ้นในอดีต และทดสอบการคำนวณ นอกจากนี้ข้าพเจ้าได้สอบถามข้อมูลที่เปิดเผยในหมายเหตุประกอบงบการเงิน

ข้อมูลอื่น

ผู้บริหารเป็นผู้รับผิดชอบต่อข้อมูลอื่น ซึ่งรวมถึงข้อมูลที่รวมอยู่ในรายงานประจำปีของกลุ่มบริษัท (แต่ไม่รวมถึงงบการเงินและรายงานของผู้สอบบัญชีที่แสดงอยู่ในรายงานนั้น)

ความเห็นของข้าพเจ้าต่องบการเงิน ไม่ครอบคลุมถึงข้อมูลอื่นและข้าพเจ้าไม่ได้ให้ข้อสรุปในลักษณะการให้ความเชื่อมั่นในรูปแบบใดๆต่อข้อมูลอื่นนั้น

ความรับผิดชอบของข้าพเจ้าที่เกี่ยวข้องเนื่องกับการตรวจสอบงบการเงินคือ การอ่านและพิจารณาว่าข้อมูลอื่นนั้นมีความขัดแย้งที่มีสาระสำคัญกับงบการเงินหรือกับความรู้ที่ได้รับจากการตรวจสอบของข้าพเจ้าหรือไม่ หรือปรากฏว่าข้อมูลอื่นแสดงขัดต่อข้อเท็จจริงอันเป็นสาระสำคัญหรือไม่ หากในการปฏิบัติงานดังกล่าว ข้าพเจ้าสรุปได้ว่าข้อมูลอื่นแสดงขัดต่อข้อเท็จจริงอันเป็นสาระสำคัญแล้ว ข้าพเจ้าจะต้องรายงานข้อเท็จจริงนั้น ทั้งนี้ ข้าพเจ้าไม่พบว่ามีเรื่องดังกล่าวที่ต้องรายงาน

ความรับผิดชอบของผู้บริหารและผู้มีหน้าที่ในการกำกับดูแลต่องบการเงิน

ผู้บริหารมีหน้าที่รับผิดชอบในการจัดทำและนำเสนองบการเงินเหล่านี้ โดยถูกต้องตามที่ควรตามมาตรฐานการรายงานทางการเงิน และรับผิดชอบเกี่ยวกับการควบคุมภายในที่ผู้บริหารพิจารณาว่าจำเป็นเพื่อให้สามารถจัดทำงบการเงินที่ปราศจากการแสดงข้อมูลที่ขัดต่อข้อเท็จจริงอันเป็นสาระสำคัญไม่ว่าจะเกิดจากการทุจริตหรือข้อผิดพลาด

ในการจัดทำงบการเงิน ผู้บริหารรับผิดชอบในการประเมินความสามารถของกลุ่มบริษัทในการดำเนินงานต่อเนื่อง การเปิดเผยเรื่องที่เกี่ยวข้องกับการดำเนินงานต่อเนื่องในกรณีที่มีเรื่องดังกล่าว และการใช้เกณฑ์การบัญชีสำหรับกิจการที่ดำเนินงานต่อเนื่องเว้นแต่ผู้บริหารมีความตั้งใจที่จะเลิกกลุ่มบริษัทหรือหยุดดำเนินงานหรือไม่สามารถดำเนินงานต่อเนื่องอีกต่อไปได้

ผู้มีหน้าที่ในการกำกับดูแลมีหน้าที่ในการกำกับดูแลกระบวนการในการจัดทำรายงานทางการเงินของกลุ่มบริษัท

ความรับผิดชอบของผู้สอบบัญชีต่อการตรวจสอบงบการเงิน

การตรวจสอบของข้าพเจ้ามีวัตถุประสงค์เพื่อให้ได้ความเชื่อมั่นอย่างสมเหตุสมผลว่างบการเงิน โดยรวมปราศจากการแสดงข้อมูลที่ขัดต่อข้อเท็จจริงอันเป็นสาระสำคัญหรือไม่ ไม่ว่าจะเกิดจากการทุจริตหรือข้อผิดพลาด และเสนอรายงานของผู้สอบบัญชีซึ่งรวมความเห็นของข้าพเจ้าอยู่ด้วย ความเชื่อมั่นอย่างสมเหตุสมผลคือความเชื่อมั่นในระดับสูงแต่ไม่ได้เป็นการรับประกันว่าการปฏิบัติงานตรวจสอบตามมาตรฐานการสอบบัญชีจะสามารถตรวจพบข้อมูลที่ขัดต่อข้อเท็จจริงอันเป็นสาระสำคัญที่มีอยู่ได้เสมอไป ข้อมูลที่ขัดต่อข้อเท็จจริงอาจเกิดจากการทุจริตหรือข้อผิดพลาดและถือว่ามีสาระสำคัญเมื่อคาดการณ์อย่างสมเหตุสมผลได้ว่ารายการที่ขัดต่อข้อเท็จจริงแต่ละรายการหรือทุกรายการรวมกันจะมีผลต่อการตัดสินใจทางเศรษฐกิจของผู้ใช้งบการเงินจากการใช้งบการเงินเหล่านี้

ในการตรวจสอบของข้าพเจ้าตามมาตรฐานการสอบบัญชี ข้าพเจ้าใช้ดุลยพินิจและการสังเกตและสงสัยเกี่ยวกับผู้ประกอบวิชาชีพตลอดการตรวจสอบ และข้าพเจ้าได้ปฏิบัติตามดังต่อไปนี้ด้วย

- ระบุและประเมินความเสี่ยงจากการแสดงข้อมูลที่ขัดต่อข้อเท็จจริงอันเป็นสาระสำคัญในงบการเงิน ไม่ว่าจะเกิดจากการทุจริตหรือข้อผิดพลาด ออกแบบและปฏิบัติตามวิธีการตรวจสอบเพื่อตอบสนองต่อความเสี่ยงเหล่านั้น และได้หลักฐานการสอบบัญชีที่เพียงพอและเหมาะสมเพื่อเป็นเกณฑ์ในการแสดงความคิดเห็นของข้าพเจ้า ความเสี่ยงที่ไม่พบข้อมูลที่ขัดต่อข้อเท็จจริงอันเป็นสาระสำคัญซึ่งเป็นผลมาจากการทุจริตจะสูงกว่าความเสี่ยงที่เกิดจากข้อผิดพลาด เนื่องจากการทุจริตอาจเกี่ยวกับการสมรู้ร่วมคิด การปลอมแปลงเอกสารหลักฐาน การตั้งใจจะเว้นการแสดงผล การแสดงผลที่ไม่ตรงตามข้อเท็จจริงหรือการแทรกแซงการควบคุมภายใน
- ทำความเข้าใจเกี่ยวกับระบบการควบคุมภายในที่เกี่ยวข้องกับการตรวจสอบ เพื่อออกแบบวิธีการตรวจสอบให้เหมาะสมกับสถานการณ์ แต่ไม่ใช่เพื่อวัตถุประสงค์ในการแสดงความคิดเห็นต่อความมีประสิทธิภาพของการควบคุมภายในของกลุ่มบริษัท
- ประเมินความเหมาะสมของนโยบายการบัญชีที่ผู้บริหารใช้และความสมเหตุสมผลของประมาณการทางบัญชีและการเปิดเผยข้อมูลที่เกี่ยวข้องที่ผู้บริหารจัดทำ
- สรุปร่วมกับความเหมาะสมของการใช้เกณฑ์การบัญชีสำหรับกิจการที่ดำเนินงานต่อเนื่องของผู้บริหาร และสรุปจากหลักฐานการสอบบัญชีที่ได้รับว่ามีความไม่แน่นอนที่มีสาระสำคัญเกี่ยวกับเหตุการณ์หรือสถานการณ์ที่อาจเป็นเหตุให้เกิดข้อสงสัยอย่างมีนัยสำคัญต่อความสามารถของกลุ่มบริษัทในการดำเนินงานต่อเนื่องหรือไม่ หากข้าพเจ้าได้ข้อสรุปว่ามีความไม่แน่นอนที่มีสาระสำคัญ ข้าพเจ้าจะต้องให้ข้อสังเกตไว้ในรายงานของผู้สอบบัญชีของข้าพเจ้าถึงการเปิดเผยข้อมูลที่เกี่ยวข้องในงบการเงิน หรือหากเห็นว่าการเปิดเผยข้อมูลดังกล่าวไม่เพียงพอ ข้าพเจ้าจะแสดงความคิดเห็นที่เปลี่ยนแปลงไป ข้อสรุปของข้าพเจ้าขึ้นอยู่กับหลักฐานการสอบบัญชีที่ได้รับจนถึงวันที่ในรายงานของผู้สอบบัญชีของข้าพเจ้า อย่างไรก็ตาม เหตุการณ์หรือสถานการณ์ในอนาคตอาจเป็นเหตุให้กลุ่มบริษัทต้องหยุดการดำเนินงานต่อเนื่องได้
- ประเมินการนำเสนอ โครงสร้างและเนื้อหาของงบการเงิน โดยรวม รวมถึงการเปิดเผยข้อมูลที่เกี่ยวข้องตลอดจนประเมินว่างบการเงินแสดงรายการและเหตุการณ์ที่เกิดขึ้น โดยถูกต้องตามที่ควรหรือไม่
- รวบรวมเอกสารหลักฐานการสอบบัญชีที่เหมาะสมอย่างเพียงพอเกี่ยวกับข้อมูลทางการเงินของกิจการหรือของกิจกรรมทางธุรกิจภายในกลุ่มบริษัทเพื่อแสดงความคิดเห็นต่องบการเงินรวม ข้าพเจ้ารับผิดชอบต่อการกำหนดแนวทาง การควบคุมดูแล และการปฏิบัติตามตรวจสอบกลุ่มบริษัท ข้าพเจ้าเป็นผู้รับผิดชอบแต่เพียงผู้เดียวต่อความคิดเห็นของข้าพเจ้า



Building a better
working world

ข้าพเจ้าได้สื่อสารกับผู้มีหน้าที่ในการกำกับดูแลในเรื่องต่างๆซึ่งรวมถึงขอบเขตและช่วงเวลาของการตรวจสอบตามที่ได้อ้างไว้ประเด็นที่มีนัยสำคัญที่พบจากการตรวจสอบรวมถึงข้อบกพร่องที่มีนัยสำคัญในระบบการควบคุมภายในหากข้าพเจ้าได้พบในระหว่างการตรวจสอบของข้าพเจ้า

ข้าพเจ้าได้ให้คำรับรองแก่ผู้มีหน้าที่ในการกำกับดูแลว่าข้าพเจ้าได้ปฏิบัติตามข้อกำหนดจรรยาบรรณที่เกี่ยวข้องกับความเป็นอิสระและได้สื่อสารกับผู้มีหน้าที่ในการกำกับดูแลเกี่ยวกับความสัมพันธ์ทั้งหมดตลอดจนเรื่องอื่นซึ่งข้าพเจ้าเชื่อว่ามีเหตุผลที่บุคคลภายนอกอาจพิจารณาว่ากระทบต่อความเป็นอิสระ และการดำเนินการเพื่อขจัดอุปสรรคหรือมาตรการป้องกันของข้าพเจ้า (ถ้ามี)

จากเรื่องทั้งหลายที่สื่อสารกับผู้มีหน้าที่ในการกำกับดูแล ข้าพเจ้าได้พิจารณาเรื่องต่าง ๆ ที่มีนัยสำคัญที่สุดในการตรวจสอบงบการเงินในงวดปัจจุบันและกำหนดเป็นเรื่องสำคัญในการตรวจสอบ ข้าพเจ้าได้อธิบายเรื่องเหล่านี้ไว้ในรายงานของผู้สอบบัญชี เว้นแต่กฎหมายหรือข้อบังคับห้ามไม่ให้เปิดเผยเรื่องดังกล่าวต่อสาธารณะ หรือในสถานการณ์ที่ยากที่จะเกิดขึ้น ข้าพเจ้าพิจารณาว่าไม่ควรสื่อสารเรื่องดังกล่าวในรายงานของข้าพเจ้าเพราะการกระทำดังกล่าวสามารถคาดการณ์ได้อย่างสมเหตุสมผลว่าจะมีผลกระทบในทางลบมากกว่าผลประโยชน์ที่ผู้มีส่วนได้เสียสาธารณะจะได้จากการสื่อสารดังกล่าว

ข้าพเจ้าเป็นผู้รับผิดชอบงานสอบบัญชีและการนำเสนอรายงานฉบับนี้

ศัทธา รัตนานุกฤษ

ศัทธา รัตนานุกฤษ

ผู้สอบบัญชีรับอนุญาต เลขทะเบียน 4753

บริษัท สำนักงาน อีวาย จำกัด

กรุงเทพฯ: 23 กุมภาพันธ์ 2567

บริษัท ลำสูง (ประเทศไทย) จำกัด (มหาชน) และบริษัทย่อย
งบแสดงฐานะการเงิน
ณ วันที่ 31 ธันวาคม 2566

(หน่วย: บาท)

หมายเหตุ	งบการเงินรวม		งบการเงินเฉพาะกิจการ		
	ณ วันที่	ณ วันที่	ณ วันที่	ณ วันที่	
	31 ธันวาคม 2566	31 ธันวาคม 2565	31 ธันวาคม 2566	31 ธันวาคม 2565	
สินทรัพย์					
สินทรัพย์หมุนเวียน					
เงินสดและรายการเทียบเท่าเงินสด	7	427,364,836	347,587,936	155,927,604	121,063,178
ลูกหนี้การค้าและลูกหนี้อื่น	6, 8	1,347,339,142	1,220,614,308	1,113,196,270	1,041,444,762
ลูกหนี้ตามสัญญาเช่าการเงินที่ถึงกำหนดชำระ ภายในหนึ่งปี		118,600	699,293	-	-
สินค้าคงเหลือ	9	1,874,851,474	2,023,537,298	1,270,271,953	1,420,688,381
สินทรัพย์ชีวภาพ	10	195,368,230	203,525,992	-	-
ภาษีมูลค่าเพิ่มรอเรียกคืน		7,469,379	18,399,767	-	-
สินทรัพย์ทางการเงินหมุนเวียนอื่น		-	783,753	-	783,753
สินทรัพย์หมุนเวียนอื่น		28,124,865	27,272,120	9,645,855	8,304,152
รวมสินทรัพย์หมุนเวียน		3,880,636,526	3,842,420,467	2,549,041,682	2,592,284,226
สินทรัพย์ไม่หมุนเวียน					
ลูกหนี้ตามสัญญาเช่าการเงินที่ถึงกำหนดชำระ เกินกว่าหนึ่งปี		378,878	20,706	-	-
เงินลงทุนในบริษัทย่อย	11	-	-	1,334,158,224	1,334,158,224
เงินลงทุนในการร่วมค้า	12	94,967,785	62,450,037	-	-
เงินลงทุนในบริษัทร่วม	13	-	-	-	-
เงินให้กู้ยืมระยะยาวแก่บริษัทอื่น	14	15,640,000	16,560,000	-	-
อสังหาริมทรัพย์เพื่อการลงทุน	15	61,768,450	61,931,259	5,614,752	5,614,752
ที่ดิน อาคารและอุปกรณ์	16	2,538,415,300	2,511,627,305	956,446,047	945,036,564
สินทรัพย์สิทธิการไว้	23	56,019,026	49,685,318	5,736,980	3,234,886
พืชเพื่อการให้ผลผลิต	17	166,346,327	172,093,061	130,412	142,176
ค่าความนิยม	18	196,376,189	196,376,189	-	-
สินทรัพย์ไม่มีตัวตน	19	5,705,882	6,227,874	5,249,440	5,765,736
สินทรัพย์ภาษีเงินได้รอการตัดบัญชี	29	43,227,404	40,706,672	23,811,863	22,529,532
สินทรัพย์ทางการเงินไม่หมุนเวียนอื่น		23,425	23,425	23,425	23,425
สินทรัพย์ไม่หมุนเวียนอื่น		2,901,466	4,109,116	607,501	869,758
รวมสินทรัพย์ไม่หมุนเวียน		3,181,770,132	3,121,810,962	2,331,778,644	2,317,375,053
รวมสินทรัพย์		7,062,406,658	6,964,231,429	4,880,820,326	4,909,659,279

หมายเหตุประกอบงบการเงินเป็นส่วนหนึ่งของงบการเงินนี้

บริษัท ลำสูง (ประเทศไทย) จำกัด (มหาชน) และบริษัทย่อย
 งบแสดงฐานะการเงิน (ต่อ)
 ณ วันที่ 31 ธันวาคม 2566

(หน่วย: บาท)

หมายเหตุ	งบการเงินรวม		งบการเงินเฉพาะกิจการ		
	ณ วันที่	ณ วันที่	ณ วันที่	ณ วันที่	
	31 ธันวาคม 2566	31 ธันวาคม 2565	31 ธันวาคม 2566	31 ธันวาคม 2565	
หนี้สินและส่วนของผู้ถือหุ้น					
หนี้สินหมุนเวียน					
เงินกู้ยืมระยะสั้นจากธนาคาร	20	519,000,000	901,000,000	319,000,000	711,000,000
เจ้าหนี้การค้าและเจ้าหนี้อื่น	6, 21	756,533,395	615,806,035	606,598,312	446,729,877
ส่วนของเงินกู้ยืมระยะยาวที่ถึงกำหนดชำระภายในหนึ่งปี	22	-	31,666,667	-	-
ส่วนของหนี้สินตามสัญญาเช่าที่ถึงกำหนดชำระภายในหนึ่งปี	23	9,942,728	4,534,668	976,485	479,838
ภาษีเงินได้ค้างจ่าย		56,925,068	55,127,607	17,664,872	21,378,293
เงินรับล่วงหน้าจากลูกค้า		39,854,750	31,025,766	3,668,417	2,579,342
หนี้สินทางการเงินหมุนเวียนอื่น		5,039,807	4,730,934	1,920,948	1,623,580
หนี้สินหมุนเวียนอื่น		771,013	862,533	5,403	187,462
รวมหนี้สินหมุนเวียน		1,388,066,761	1,644,754,210	949,834,437	1,183,978,392
หนี้สินไม่หมุนเวียน					
เงินกู้ยืมระยะยาว - สุทธิจากส่วนที่ถึงกำหนดชำระภายในหนึ่งปี	22	5,000,000	26,666,667	5,000,000	-
หนี้สินตามสัญญาเช่า - สุทธิจากส่วนที่ถึงกำหนดชำระภายในหนึ่งปี	23	57,644,663	54,949,522	5,182,913	2,854,195
หนี้สินภาษีเงินได้รอตัดบัญชี	29	21,495,144	22,840,677	-	-
สำรองผลประโยชน์ระยะยาวของพนักงาน	24	204,624,181	195,362,179	108,174,586	101,890,067
รวมหนี้สินไม่หมุนเวียน		288,763,988	299,819,045	118,357,499	104,744,262
รวมหนี้สิน		1,676,830,749	1,944,573,255	1,068,191,936	1,288,722,654

หมายเหตุประกอบงบการเงินเป็นส่วนหนึ่งของงบการเงินนี้

บริษัท ลำสูง (ประเทศไทย) จำกัด (มหาชน) และบริษัทย่อย
 งบแสดงฐานะการเงิน (ต่อ)
 ณ วันที่ 31 ธันวาคม 2566

(หน่วย: บาท)

หมายเหตุ	งบการเงินรวม		งบการเงินเฉพาะกิจการ	
	ณ วันที่	ณ วันที่	ณ วันที่	ณ วันที่
	31 ธันวาคม 2566	31 ธันวาคม 2565	31 ธันวาคม 2566	31 ธันวาคม 2565
ส่วนของผู้ถือหุ้น				
ทุนเรือนหุ้น				
ทุนจดทะเบียน				
หุ้นสามัญ 820,000,000 หุ้น มูลค่าหุ้นละ 1 บาท	820,000,000	820,000,000	820,000,000	820,000,000
ทุนออกจำหน่ายและชำระเต็มมูลค่าแล้ว				
หุ้นสามัญ 820,000,000 หุ้น มูลค่าหุ้นละ 1 บาท	820,000,000	820,000,000	820,000,000	820,000,000
ส่วนเกินมูลค่าหุ้นสามัญ	241,970,265	241,970,265	241,970,265	241,970,265
ส่วนเกิน(ต่ำกว่า)ทุนอื่น				
ส่วนเกินทุนหุ้นซื้อคืน	5,269,100	5,269,100	5,269,100	5,269,100
ส่วนต่ำกว่าทุนจากการเปลี่ยนแปลงสัดส่วน				
การถือหุ้นในบริษัทย่อย	(6,592,600)	(6,592,600)	-	-
กำไรสะสม				
จัดสรรแล้ว - สรรองตามกฎหมาย 25	144,682,417	135,953,191	82,000,000	82,000,000
ยังไม่ได้จัดสรร	3,685,601,955	3,344,988,354	2,663,389,025	2,471,697,260
ส่วนของผู้ถือหุ้นของบริษัทฯ	4,890,931,137	4,541,588,310	3,812,628,390	3,620,936,625
ส่วนของผู้มีส่วนได้เสียที่ไม่มีอำนาจควบคุม				
ของบริษัทย่อย	494,644,772	478,069,864	-	-
รวมส่วนของผู้ถือหุ้น	5,385,575,909	5,019,658,174	3,812,628,390	3,620,936,625
รวมหนี้สินและส่วนของผู้ถือหุ้น	7,062,406,658	6,964,231,429	4,880,820,326	4,909,659,279
	-	-	-	-

หมายเหตุประกอบงบการเงินเป็นส่วนหนึ่งของงบการเงินนี้

กรรมการ

บริษัท ลำสูง (ประเทศไทย) จำกัด (มหาชน) และบริษัทย่อย
งบกำไรขาดทุนเบ็ดเสร็จ
สำหรับปีสิ้นสุดวันที่ 31 ธันวาคม 2566

(หน่วย: บาท)

หมายเหตุ	งบการเงินรวม		งบการเงินเฉพาะกิจการ		
	2566	2565	2566	2565	
กำไรขาดทุน:					
รายได้					
รายได้จากสัญญาที่ทำกับลูกค้า	26	10,777,683,578	11,492,741,564	7,678,581,101	8,797,495,074
เงินปันผลรับ	6, 11	214	-	153,916,670	175,631,143
กำไรจากการเปลี่ยนแปลงมูลค่าสุทธิธรรมของสินทรัพย์ชีวภาพ		-	89,278,804	-	-
เงินชดเชยจากการประกันภัย	36	-	12,262,299	-	-
รายได้อื่น		125,920,417	164,376,420	35,855,746	50,638,704
รวมรายได้		10,903,604,209	11,758,659,087	7,868,353,517	9,023,764,921
ค่าใช้จ่าย					
ต้นทุนขาย	28	9,370,364,116	10,321,669,570	6,929,425,270	8,268,763,924
ค่าใช้จ่ายในการขายและจัดจำหน่าย		585,470,315	556,934,799	378,516,174	325,134,921
ค่าใช้จ่ายในการบริหาร		275,597,240	241,841,084	145,472,243	131,817,946
ขาดทุนจากการเปลี่ยนแปลงมูลค่าสุทธิธรรมของสินทรัพย์ชีวภาพ		15,148,176	-	-	-
รวมค่าใช้จ่าย		10,246,579,847	11,120,445,453	7,453,413,687	8,725,716,791
กำไรจากการดำเนินงาน		657,024,362	638,213,634	414,939,830	298,048,130
ส่วนแบ่งกำไรจากเงินลงทุนในการร่วมค้า	12	62,546,571	35,879,521	-	-
รายได้ทางการเงิน		2,679,770	902,128	719,877	205,948
ต้นทุนทางการเงิน	27	(20,467,002)	(14,971,965)	(12,321,010)	(9,746,793)
กำไรก่อนค่าใช้จ่ายภาษีเงินได้		701,783,701	660,023,318	403,338,697	288,507,285
ค่าใช้จ่ายภาษีเงินได้	29	(125,258,474)	(125,800,494)	(50,055,966)	(22,740,970)
กำไรสำหรับปี		576,525,227	534,222,824	353,282,731	265,766,315

หมายเหตุประกอบงบการเงินเป็นส่วนหนึ่งของงบการเงินนี้

บริษัท ล่าสูง (ประเทศไทย) จำกัด (มหาชน) และบริษัทย่อย
งบกำไรขาดทุนเบ็ดเสร็จ (ต่อ)
สำหรับปีสิ้นสุดวันที่ 31 ธันวาคม 2566

(หน่วย: บาท)

หมายเหตุ	งบการเงินรวม		งบการเงินเฉพาะกิจการ	
	2566	2565	2566	2565
กำไรขาดทุนเบ็ดเสร็จอื่น:				
รายการที่จะไม่ถูกบันทึกในส่วนของกำไรหรือขาดทุนในภายหลัง				
ผลกำไร(ขาดทุน)จากการประมาณการตาม				
หลักคณิตศาสตร์ประกันภัย	24	(13,053,403)	7,898,596	(7,311,086)
ผลกระทบของภาษีเงินได้	29	2,610,680	(1,579,719)	1,462,217
ส่วนแบ่งกำไรขาดทุนเบ็ดเสร็จอื่นจากการร่วมค้า				
- ผลขาดทุนจากการประมาณการตาม				
หลักคณิตศาสตร์ประกันภัย	12	(28,823)	-	-
รายการที่จะไม่ถูกบันทึกในส่วนของกำไรหรือขาดทุนในภายหลัง				
- สุทธิจากภาษีเงินได้		(10,471,546)	6,318,877	(5,848,869)
กำไรขาดทุนเบ็ดเสร็จอื่นสำหรับปี		(10,471,546)	6,318,877	(5,848,869)
กำไรขาดทุนเบ็ดเสร็จรวมสำหรับปี		566,053,681	540,541,701	347,433,862
การแบ่งปันกำไร				
ส่วนที่เป็นของผู้ถือหุ้นของบริษัทฯ		514,269,731	432,424,978	353,282,731
ส่วนที่เป็นของผู้มีส่วนได้เสียที่ไม่มีอำนาจควบคุม				
ของบริษัทย่อย		62,255,496	101,797,846	
		<u>576,525,227</u>	<u>534,222,824</u>	
การแบ่งปันกำไรขาดทุนเบ็ดเสร็จรวม				
ส่วนที่เป็นของผู้ถือหุ้นของบริษัทฯ		505,186,698	438,671,032	347,433,862
ส่วนที่เป็นของผู้มีส่วนได้เสียที่ไม่มีอำนาจควบคุม				
ของบริษัทย่อย		60,866,983	101,870,669	
		<u>566,053,681</u>	<u>540,541,701</u>	
กำไรต่อหุ้นขั้นพื้นฐาน	31			
กำไรส่วนที่เป็นของผู้ถือหุ้นของบริษัทฯ		0.63	0.53	0.43

หมายเหตุประกอบงบการเงินเป็นส่วนหนึ่งของงบการเงินนี้

บริษัท ล่าสูง (ประเทศไทย) จำกัด (มหาชน) และบริษัทย่อย
 งบแสดงการเปลี่ยนแปลงส่วนของผู้ถือหุ้น
 สำหรับปีสิ้นสุดวันที่ 31 ธันวาคม 2566

(หน่วย: บาท)

งบการเงินรวม									
ส่วนของผู้ถือหุ้นของบริษัทฯ									
หมายเหตุ	ทุนเรือนหุ้นที่ออก และชำระแล้ว	ส่วนเกิน มูลค่าหุ้นสามัญ	ส่วนเกินทุน หุ้นซื้อคืน	ส่วนต่ำกว่า ทุนจากการ เปลี่ยนแปลง สัดส่วนการถือหุ้น ในบริษัทย่อย	กำไรสะสม		รวม ส่วนของผู้ถือหุ้น ของบริษัทฯ	ส่วนของผู้มี ส่วนได้เสียที่ ไม่มีอำนาจ ควบคุม	รวม ส่วนของผู้ถือหุ้น
					จัดสรรแล้ว - สำรอง	ยังไม่ได้ จัดสรร			
ยอดคงเหลือ ณ วันที่ 1 มกราคม 2565	820,000,000	241,970,265	5,269,100	(6,592,600)	130,377,201	3,116,907,062	4,307,931,028	425,526,991	4,733,458,019
กำไรสำหรับปี	-	-	-	-	-	432,424,978	432,424,978	101,797,846	534,222,824
กำไรขาดทุนเบ็ดเสร็จอื่นสำหรับปี	-	-	-	-	-	6,246,054	6,246,054	72,823	6,318,877
กำไรขาดทุนเบ็ดเสร็จรวมสำหรับปี	-	-	-	-	-	438,671,032	438,671,032	101,870,669	540,541,701
เงินปันผลจ่าย	34	-	-	-	-	(204,998,975)	(204,998,975)	-	(204,998,975)
โอนกลับเงินปันผลของปีก่อน	-	-	-	-	-	50,235	50,235	-	50,235
จัดสรรสำรองตามกฎหมายของบริษัทย่อย	25	-	-	-	5,575,990	(5,641,000)	(65,010)	65,010	-
ส่วนของผู้มีส่วนได้เสียที่ไม่มีอำนาจควบคุม ของบริษัทย่อยลดลงจากการจ่ายเงินปันผล ของบริษัทย่อย	-	-	-	-	-	-	-	(49,392,806)	(49,392,806)
ยอดคงเหลือ ณ วันที่ 31 ธันวาคม 2565	820,000,000	241,970,265	5,269,100	(6,592,600)	135,953,191	3,344,988,354	4,541,588,310	478,069,864	5,019,658,174

หมายเหตุประกอบงบการเงินเป็นส่วนหนึ่งของงบการเงินนี้

บริษัท ล่าสูง (ประเทศไทย) จำกัด (มหาชน) และบริษัทย่อย
 งบแสดงการเปลี่ยนแปลงส่วนของผู้ถือหุ้น (ต่อ)
 สำหรับปีสิ้นสุดวันที่ 31 ธันวาคม 2566

(หน่วย: บาท)

งบการเงินรวม									
ส่วนของผู้ถือหุ้นของบริษัทฯ									
หมายเหตุ	ส่วนต่ำกว่าทุน				กำไรสะสม			ส่วนของผู้มี ส่วนได้เสียที่ ไม่มีอำนาจ ควบคุม	รวม
	ทุนเรือนหุ้นที่ออก และชำระแล้ว	ส่วนเกิน มูลค่าหุ้นสามัญ	ส่วนเกินทุน หุ้นซื้อคืน	จากการ เปลี่ยนแปลง สัดส่วนการถือหุ้น ในบริษัทย่อย	กำไรสะสม จัดสรรแล้ว - สำรอง	ยังไม่ได้ จัดสรร	รวม ส่วนของผู้ถือหุ้น ของบริษัทฯ		
ยอดคงเหลือ ณ วันที่ 1 มกราคม 2566	820,000,000	241,970,265	5,269,100	(6,592,600)	135,953,191	3,344,988,354	4,541,588,310	478,069,864	5,019,658,174
กำไรสำหรับปี	-	-	-	-	-	514,269,731	514,269,731	62,255,496	576,525,227
กำไรขาดทุนเบ็ดเสร็จอื่นสำหรับปี	-	-	-	-	-	(9,083,033)	(9,083,033)	(1,388,513)	(10,471,546)
กำไรขาดทุนเบ็ดเสร็จรวมสำหรับปี	-	-	-	-	-	505,186,698	505,186,698	60,866,983	566,053,681
เงินปันผลจ่าย	34	-	-	-	-	(155,800,000)	(155,800,000)	-	(155,800,000)
โอนกลับเงินปันผลของปีก่อน	-	-	-	-	-	57,903	57,903	-	57,903
จัดสรรสำรองตามกฎหมายของบริษัทย่อย	25	-	-	-	8,729,226	(8,831,000)	(101,774)	101,774	-
ส่วนของผู้มีส่วนได้เสียที่ไม่มีอำนาจควบคุม ของบริษัทย่อยลดลงจากการจ่ายเงินปันผล ของบริษัทย่อย	-	-	-	-	-	-	-	(44,393,849)	(44,393,849)
ยอดคงเหลือ ณ วันที่ 31 ธันวาคม 2566	820,000,000	241,970,265	5,269,100	(6,592,600)	144,682,417	3,685,601,955	4,890,931,137	494,644,772	5,385,575,909

หมายเหตุประกอบงบการเงินเป็นส่วนหนึ่งของงบการเงินนี้

บริษัท ลำสูง (ประเทศไทย) จำกัด (มหาชน) และบริษัทย่อย
 งบแสดงการเปลี่ยนแปลงส่วนของผู้ถือหุ้น (ต่อ)
 สำหรับปีสิ้นสุดวันที่ 31 ธันวาคม 2566

(หน่วย: บาท)

		งบการเงินเฉพาะกิจการ					
		กำไรสะสม					
		จัดสรรแล้ว -					
หมายเหตุ	ทุนเรือนหุ้นที่ออก และชำระแล้ว	ส่วนเกิน มูลค่าหุ้นสามัญ	ส่วนเกินทุน หุ้นซื้อคืน	สำรอง ตามกฎหมาย	ยังไม่ได้ จัดสรร	รวม ส่วนของผู้ถือหุ้น	
ยอดคงเหลือ ณ วันที่ 1 มกราคม 2565	820,000,000	241,970,265	5,269,100	82,000,000	2,410,879,686	3,560,119,051	
กำไรสำหรับปี	-	-	-	-	265,766,315	265,766,315	
กำไรขาดทุนเบ็ดเสร็จอื่นสำหรับปี	-	-	-	-	-	-	
กำไรขาดทุนเบ็ดเสร็จรวมสำหรับปี	-	-	-	-	265,766,315	265,766,315	
เงินปันผลจ่าย	34	-	-	-	(204,998,975)	(204,998,975)	
โอนกลับเงินปันผลของปีก่อน	-	-	-	-	50,234	50,234	
ยอดคงเหลือ ณ วันที่ 31 ธันวาคม 2565	820,000,000	241,970,265	5,269,100	82,000,000	2,471,697,260	3,620,936,625	

หมายเหตุประกอบงบการเงินเป็นส่วนหนึ่งของงบการเงินนี้

บริษัท ลำสูง (ประเทศไทย) จำกัด (มหาชน) และบริษัทย่อย
 งบแสดงการเปลี่ยนแปลงส่วนของผู้ถือหุ้น (ต่อ)
 สำหรับปีสิ้นสุดวันที่ 31 ธันวาคม 2566

(หน่วย: บาท)

หมายเหตุ		งบการเงินเฉพาะกิจการ					รวม ส่วนของผู้ถือหุ้น
		ทุนเรือนหุ้นที่ออก และชำระแล้ว	ส่วนเกิน มูลค่าหุ้นสามัญ	ส่วนเกินทุน หุ้นซื้อคืน	กำไรสะสม		
					สำรอง ตามกฎหมาย	ยังไม่ได้ จัดสรร	
ยอดคงเหลือ ณ วันที่ 1 มกราคม 2566	820,000,000	241,970,265	5,269,100	82,000,000	2,471,697,260	3,620,936,625	
กำไรสำหรับปี	-	-	-	-	353,282,731	353,282,731	
กำไรขาดทุนเบ็ดเสร็จอื่นสำหรับปี	-	-	-	-	(5,848,869)	(5,848,869)	
กำไรขาดทุนเบ็ดเสร็จรวมสำหรับปี	-	-	-	-	347,433,862	347,433,862	
เงินปันผลจ่าย	34	-	-	-	(155,800,000)	(155,800,000)	
โอนกลับเงินปันผลของปีก่อน	-	-	-	-	57,903	57,903	
ยอดคงเหลือ ณ วันที่ 31 ธันวาคม 2566	820,000,000	241,970,265	5,269,100	82,000,000	2,663,389,025	3,812,628,390	

หมายเหตุประกอบงบการเงินเป็นส่วนหนึ่งของงบการเงินนี้

บริษัท ล่าสูง (ประเทศไทย) จำกัด (มหาชน) และบริษัทย่อย

งบกระแสเงินสด

สำหรับปีสิ้นสุดวันที่ 31 ธันวาคม 2566

(หน่วย: บาท)

	งบการเงินรวม		งบการเงินเฉพาะกิจการ	
	2566	2565	2566	2565
กระแสเงินสดจากกิจกรรมดำเนินงาน				
กำไรก่อนภาษี	701,783,701	660,023,318	403,338,697	288,507,285
รายการปรับกระทบยอดกำไรก่อนภาษีเป็นเงินสดรับ(จ่าย)				
จากกิจกรรมดำเนินงาน				
ค่าเสื่อมราคาและค่าตัดจำหน่าย	272,042,139	246,813,113	137,531,579	119,970,249
ขาดทุน(กำไร)จากการเปลี่ยนแปลงในมูลค่ายุติธรรมของสินทรัพย์ชีวภาพ	15,148,176	(89,278,804)	-	-
ส่วนแบ่งกำไรจากเงินลงทุนในการร่วมค้า	(62,546,571)	(35,879,521)	-	-
ปรับปรุงภาษีเงินได้นิติบุคคลของปีก่อน	-	(58,999)	-	(58,999)
หนี้สูญ	3,493,419	-	3,493,419	-
ค่าเผื่อผลขาดทุนด้านเครดิตที่คาดว่าจะเกิดขึ้นเพิ่มขึ้น(ลดลง)	(2,883,781)	926	(2,883,781)	926
การปรับลดสินค้าคงเหลือเป็นมูลค่าสุทธิที่จะได้รับเพิ่มขึ้น(ลดลง)	(11,928,929)	7,536,835	2,254,875	-
ขาดทุนจากการตัดจำหน่ายสินค้าคงเหลือ	-	1,718,089	-	1,718,089
ขาดทุนจากการตัดจำหน่ายพืชเพื่อการผลิต	15,874	2,855,555	-	-
กลับรายการผลขาดทุนจากการด้อยค่าของอสังหาริมทรัพย์	-	(1,190,800)	-	-
ขาดทุน(กำไร)จากการจำหน่าย/ตัดจำหน่ายที่ดิน อาคาร และอุปกรณ์	(4,637,093)	253,283	(1,048,729)	(1,658,583)
ขาดทุนจากการด้อยค่าของสินทรัพย์(โอนกลับ)	4,150,453	(18,356,182)	-	-
ขาดทุนจากอัตราแลกเปลี่ยนที่ยังไม่เกิดขึ้นจริง	7,842,718	4,810,720	2,825,881	681,787
ขาดทุน(กำไร)จากการเปลี่ยนแปลงในมูลค่ายุติธรรมของ				
ตราสารอนุพันธ์ที่ยังไม่เกิดขึ้นจริง	222,172	(783,753)	222,172	(783,753)
กำไรจากสัญญาให้เช่า	(541,914)	-	-	-
สำรองผลประโยชน์เมื่อเลิกจ้างและผลประโยชน์ระยะยาวของพนักงาน	19,059,968	18,750,312	9,983,758	9,254,676
เงินปันผลรับจากบริษัทย่อย	-	-	(153,916,457)	(175,631,143)
เงินปันผลรับจากบริษัทอื่น	(214)	-	(214)	-
รายได้ทางการเงิน	(2,679,770)	(902,129)	(719,877)	(205,949)
ต้นทุนทางการเงิน	20,467,002	14,971,965	12,321,010	9,746,793
กำไรจากการดำเนินงานก่อนการเปลี่ยนแปลงในสินทรัพย์				
และหนี้สินดำเนินงาน	959,007,350	811,283,928	413,402,333	251,541,378
สินทรัพย์ดำเนินงานลดลง(เพิ่มขึ้น)				
ลูกหนี้การค้าและลูกหนี้อื่น	(132,250,960)	358,738,398	(72,257,157)	320,299,978
เงินสดรับจากลูกหนี้ตามสัญญาเช่าการเงิน	764,435	1,721,126	-	-
สินค้าคงเหลือ	160,614,753	(527,539,717)	148,161,553	(473,598,627)
สินทรัพย์ชีวภาพ	(6,990,414)	(1,973,966)	-	-
สินทรัพย์ทางการเงินหมุนเวียนอื่น	783,753	-	783,753	-
สินทรัพย์หมุนเวียนอื่น	10,217,347	588,971	(1,341,703)	4,425,752
สินทรัพย์ไม่หมุนเวียนอื่น	1,302,650	2,942,460	262,257	(333,413)
หนี้สินดำเนินงานเพิ่มขึ้น(ลดลง)				
เจ้าหนี้การค้าและเจ้าหนี้อื่น	145,594,858	(11,790,126)	156,622,314	(199,550,974)
หนี้สินทางการเงินหมุนเวียนอื่น	96,434	(2,340,093)	84,929	(1,594,914)
หนี้สินหมุนเวียนอื่น	8,737,464	(760,203)	907,016	1,574,354
สำรองผลประโยชน์เมื่อเลิกจ้างและผลประโยชน์ระยะยาวของพนักงาน	(22,851,369)	(16,941,257)	(11,010,325)	(10,672,643)
เงินสดจาก(ใช้ไปใน)กิจกรรมดำเนินงาน	1,125,026,301	613,929,521	635,614,970	(107,909,109)
ดอกเบี้ยรับ	2,679,770	902,129	719,877	205,949
จ่ายดอกเบี้ย	(20,383,374)	(15,233,425)	(12,268,177)	(9,747,391)
รับคืนภาษีเงินได้	-	202,163	-	-
จ่ายภาษีเงินได้นิติบุคคล	(124,856,302)	(124,091,601)	(53,589,501)	(36,003,949)
เงินสดสุทธิจาก(ใช้ไปใน)กิจกรรมดำเนินงาน	982,466,395	475,708,787	570,477,169	(153,454,500)
หมายเหตุประกอบงบการเงินเป็นส่วนหนึ่งของงบการเงินนี้				

บริษัท ล้ำสูง (ประเทศไทย) จำกัด (มหาชน) และบริษัทย่อย
งบกระแสเงินสด (ต่อ)
สำหรับปีสิ้นสุดวันที่ 31 ธันวาคม 2566

(หน่วย: บาท)

	งบการเงินรวม		งบการเงินเฉพาะกิจการ	
	2566	2565	2566	2565
กระแสเงินสดจากกิจกรรมลงทุน				
เงินปันผลรับจากบริษัทย่อย	-	-	153,916,457	175,631,143
เงินปันผลรับจากบริษัทอื่น	214	-	214	-
เงินปันผลรับจากเงินลงทุนในการร่วมค้า	30,000,000	-	-	-
เงินให้กู้ยืมระยะยาวแก่บริษัทอื่นลดลง	920,000	920,000	-	-
ซื้อที่ดิน อาคารและอุปกรณ์	(291,117,553)	(296,077,263)	(147,731,957)	(197,564,158)
เงินสดจ่ายมัดจำค่าอุปกรณ์	(95,000)	-	-	-
เงินสดรับจากการจำหน่ายที่ดิน อาคารและอุปกรณ์	7,813,147	2,854,727	2,145,674	1,790,438
พืชเพื่อการให้ผลิตผลเพิ่มขึ้น	(4,902,640)	(5,924,065)	-	-
ซื้อสินทรัพย์ไม่มีตัวตน	(865,985)	(1,904,536)	(630,800)	(1,711,790)
เงินสดสุทธิจาก(ใช้ไปใน)กิจกรรมลงทุน	(258,247,817)	(300,131,137)	7,699,588	(21,854,367)
กระแสเงินสดจากกิจกรรมจัดหาเงิน				
เงินกู้ยืมระยะสั้นจากธนาคารเพิ่มขึ้น(ลดลง)	(382,000,000)	375,000,000	(392,000,000)	480,000,000
เงินสดรับจากเงินกู้ยืมระยะยาว	5,000,000	-	5,000,000	-
ชำระคืนเงินกู้ยืมระยะยาว	(58,333,334)	(124,466,666)	-	-
จ่ายชำระหนี้สินตามสัญญาเช่า	(8,962,665)	(2,444,803)	(560,501)	(97,294)
เงินปันผลจ่าย	(200,145,679)	(254,271,702)	(155,751,830)	(204,878,896)
เงินสดสุทธิจาก(ใช้ไปใน)กิจกรรมจัดหาเงิน	(644,441,678)	(6,183,171)	(543,312,331)	275,023,810
เงินสดและรายการเทียบเท่าเงินสดเพิ่มขึ้นสุทธิ	79,776,900	169,394,479	34,864,426	99,714,943
เงินสดและรายการเทียบเท่าเงินสด ณ วันต้นปี	347,587,936	178,193,457	121,063,178	21,348,235
เงินสดและรายการเทียบเท่าเงินสด ณ วันสิ้นปี (หมายเหตุ 7)	427,364,836	347,587,936	155,927,604	121,063,178

ข้อมูลกระแสเงินสดเปิดเผยเพิ่มเติม

รายการที่ไม่ใช่เงินสดประกอบด้วย

ซื้ออาคารและอุปกรณ์โดยยังมีได้ชำระเงิน	21,924,400	29,801,756	11,545,437	11,282,019
สินทรัพย์สิทธิการใช้และหนี้สินตามสัญญาเช่าเพิ่มขึ้น	17,065,866	18,936,801	3,385,866	3,431,327
โอนเงินมัดจำค่าอุปกรณ์ไปเป็นอุปกรณ์	-	1,578,800	-	-
เงินปันผลค้างจ่าย	1,856,726	1,853,819	794,103	803,836

หมายเหตุประกอบงบการเงินเป็นส่วนหนึ่งของงบการเงินนี้

บริษัท ล่าสูง (ประเทศไทย) จำกัด (มหาชน) และบริษัทย่อย

หมายเหตุประกอบงบการเงินรวม

สำหรับปีสิ้นสุดวันที่ 31 ธันวาคม 2566

1. ข้อมูลทั่วไป

บริษัท ล่าสูง (ประเทศไทย) จำกัด (มหาชน) (“บริษัทฯ”) เป็นบริษัทมหาชนซึ่งจัดตั้งและมีภูมิลำเนาในประเทศไทย โดยมีบริษัท ล่าสูง โฮลดิ้ง จำกัด ซึ่งเป็นบริษัทที่จดทะเบียนจัดตั้งในประเทศไทยเป็นผู้ถือหุ้นใหญ่ ธุรกิจหลักของบริษัทฯคือการผลิตและจำหน่ายน้ำมันปาล์ม ที่อยู่ตามที่ตั้งทะเบียนของบริษัทฯอยู่ที่ 64 ซอยบางนา-ตราด 25 แขวงบางนาเหนือ เขตบางนา กรุงเทพมหานคร

2. เกณฑ์ในการจัดทำงบการเงิน

2.1 งบการเงินนี้จัดทำขึ้นตามมาตรฐานการรายงานทางการเงินที่กำหนดในพระราชบัญญัติวิชาชีพบัญชี พ.ศ. 2547 โดยแสดงรายการในงบการเงินตามข้อกำหนดในประกาศกรมพัฒนาธุรกิจการค้า ออกตามความในพระราชบัญญัติการบัญชี พ.ศ. 2543

งบการเงินฉบับภาษาไทยเป็นงบการเงินฉบับที่บริษัทฯ ใช้เป็นทางการตามกฎหมาย งบการเงินฉบับภาษาอังกฤษแปลจากงบการเงินฉบับภาษาไทยนี้

งบการเงินนี้ได้จัดทำขึ้นโดยใช้เกณฑ์ราคาทุนเดิมเว้นแต่จะเปิดเผยเป็นอย่างอื่นในนโยบายการบัญชี

2.2 เกณฑ์ในการจัดทำงบการเงินรวม

ก) งบการเงินรวมนี้จัดทำขึ้นโดยรวมงบการเงินของบริษัท ล่าสูง (ประเทศไทย) จำกัด (มหาชน) (ซึ่งต่อไปนี้เรียกว่า “บริษัทฯ”) และบริษัทย่อย (ซึ่งต่อไปนี้เรียกว่า “บริษัทย่อย”) ดังต่อไปนี้

ชื่อบริษัท	ลักษณะธุรกิจ	จัดตั้งขึ้นใน ประเทศ	อัตราร้อยละของการถือหุ้น	
			2566 ร้อยละ	2565 ร้อยละ
บริษัทย่อยที่ถือหุ้นโดยบริษัทฯ โดยตรง				
บริษัท สหอุตสาหกรรมน้ำมันปาล์ม จำกัด (มหาชน)	ประกอบธุรกิจการทำสวนปาล์ม น้ำมันและผลิตน้ำมันปาล์มดิบ	ไทย	69.96	69.96
บริษัท อาหารสากล จำกัด (มหาชน)	ประกอบธุรกิจผลิตและจำหน่าย ผักและผลไม้แปรรูป และ เครื่องดื่มน้ำบรรจุกระป๋อง	ไทย	98.85	98.85
บริษัทย่อยที่ถือหุ้นโดยบริษัท สหอุตสาหกรรมน้ำมันปาล์ม จำกัด (มหาชน)				
บริษัท พันธุ์ศรีวิวัฒน์ จำกัด	เจ้าของสวนปาล์มน้ำมัน	ไทย	100	100

ชื่อบริษัท	ลักษณะธุรกิจ	จัดตั้งขึ้นใน ประเทศ	อัตราร้อยละของการถือหุ้น	
			2566 ร้อยละ	2565 ร้อยละ
บริษัทย่อยที่ถือหุ้นโดยบริษัท				
พันธ์ศรีวิวัฒน์ จำกัด				
บริษัท ประจักษ์วิวัฒน์ จำกัด	เจ้าของสิทธิเข้าทำประโยชน์ใน เขตป่าสงวนแห่งชาติ	ไทย	100	100
บริษัท พันธุ์ศรี จำกัด	เจ้าของสิทธิเข้าทำประโยชน์ใน เขตป่าสงวนแห่งชาติ	ไทย	100	100
บริษัทย่อยที่ถือหุ้นโดยบริษัท				
อาหารสากล จำกัด (มหาชน)				
บริษัท ยูเนี่ยนฟรอสท์ จำกัด	ให้บริการห้องเย็น (หยุดดำเนินการใน ไตรมาสที่ 2 ปี 2566)	ไทย	100	100

สำหรับธุรกิจการผลิตผักและผลไม้แช่แข็งซึ่งดำเนินงานภายใต้ บริษัท ยูเนี่ยนฟรอสท์ จำกัด (บริษัทย่อย) นั้น ได้หยุดการผลิตและเลิกจ้างพนักงานประจำตั้งแต่วันที่ 2556 และต่อมาบริษัทย่อยดังกล่าวได้ดำเนินการแบ่งพื้นที่ให้เช่าห้องเย็นเพื่อแช่สินค้าและได้หยุดดำเนินการในไตรมาสที่ 2 ปี 2566 ปัจจุบันฝ่ายบริหารอยู่ระหว่างการพิจารณาปรับเปลี่ยนแผนธุรกิจ

- ข) บริษัทฯจะถือว่ามีการควบคุมกิจการที่เข้าไปลงทุนหรือบริษัทย่อยได้ หากบริษัทฯมีสิทธิได้รับหรือมีส่วนได้เสียในผลตอบแทนของกิจการที่เข้าไปลงทุน และสามารถใช้อำนาจในการสั่งการกิจกรรมที่ส่งผลกระทบต่ออย่างมีนัยสำคัญต่อจำนวนเงินผลตอบแทนนั้นได้
- ค) บริษัทฯนำงบการเงินของบริษัทย่อยมารวมในการจัดทำงบการเงินรวมตั้งแต่วันที่บริษัทฯมีอำนาจในการควบคุมบริษัทย่อยจนถึงวันที่บริษัทฯสิ้นสุดการควบคุมบริษัทย่อยนั้น
- ง) งบการเงินของบริษัทย่อยได้จัดทำขึ้น โดยมีระยะเวลาบัญชีและใช้นโยบายการบัญชีที่สำคัญเช่นเดียวกันกับของบริษัทฯ
- จ) ยอดคงค้างระหว่างกลุ่มบริษัท รายการค้าระหว่างกันที่มีสาระสำคัญได้ถูกตัดออกจากงบการเงินรวมนี้แล้ว
- ฉ) ส่วนของผู้มีส่วนได้เสียที่ไม่มีอำนาจควบคุม คือ จำนวนกำไรหรือขาดทุนและสินทรัพย์สุทธิของบริษัทย่อยส่วนที่ไม่ได้เป็นของบริษัทฯและแสดงเป็นรายการแยกต่างหากในส่วนของกำไรหรือขาดทุนรวมและส่วนของผู้ถือหุ้นในงบแสดงฐานะการเงินรวม

2.3 บริษัทฯจัดทำงบการเงินเฉพาะกิจการ โดยแสดงเงินลงทุนในบริษัทย่อยตามวิธีราคาทุน

3. มาตรฐานการรายงานทางการเงินใหม่

3.1 มาตรฐานการรายงานทางการเงินที่เริ่มมีผลบังคับใช้ในปีปัจจุบัน

ในระหว่างปี กลุ่มบริษัทได้นำมาตรฐานการรายงานทางการเงินและการตีความมาตรฐานการรายงานทางการเงินฉบับปรับปรุงจำนวนหลายฉบับ ซึ่งมีผลบังคับใช้สำหรับงบการเงินที่มีรอบระยะเวลาบัญชีที่เริ่มในหรือหลังวันที่ 1 มกราคม 2566 มาถือปฏิบัติ มาตรฐานการรายงานทางการเงินดังกล่าวได้รับการปรับปรุงหรือจัดให้มีขึ้นเพื่อให้มีเนื้อหาเท่าเทียมกับมาตรฐานการรายงานทางการเงินระหว่างประเทศ โดยส่วนใหญ่เป็นการอธิบายให้ชัดเจนเกี่ยวกับวิธีปฏิบัติทางการบัญชีและการให้แนวปฏิบัติทางการบัญชีกับผู้ใช้มาตรฐาน

การนำมาตรฐานการรายงานทางการเงินดังกล่าวมาถือปฏิบัตินี้ไม่มีผลกระทบอย่างเป็นทางการการเงินของกลุ่มบริษัท

3.2 มาตรฐานการรายงานทางการเงินที่จะมีผลบังคับใช้สำหรับงบการเงินที่มีรอบระยะเวลาบัญชีที่เริ่มในหรือหลังวันที่ 1 มกราคม 2567

สภาวิชาชีพบัญชีได้ประกาศใช้มาตรฐานการรายงานทางการเงินฉบับปรับปรุงหลายฉบับ ซึ่งจะมีผลบังคับใช้สำหรับงบการเงินที่มีรอบระยะเวลาบัญชีที่เริ่มในหรือหลังวันที่ 1 มกราคม 2567 มาตรฐานการรายงานทางการเงินดังกล่าวได้รับการปรับปรุงหรือจัดให้มีขึ้นเพื่อให้มีเนื้อหาเท่าเทียมกับมาตรฐานการรายงานทางการเงินระหว่างประเทศ โดยส่วนใหญ่เป็นการอธิบายให้ชัดเจนเกี่ยวกับวิธีปฏิบัติทางการบัญชีและการให้แนวปฏิบัติทางการบัญชีกับผู้ใช้มาตรฐาน

ฝ่ายบริหารของกลุ่มบริษัทเชื่อว่าการปรับปรุงมาตรฐานนี้จะไม่มีผลกระทบอย่างเป็นทางการการเงินของกลุ่มบริษัท

4. นโยบายการบัญชีที่สำคัญ

4.1 การรับรู้รายได้และค่าใช้จ่าย

ขายสินค้า

รายได้จากการขายสินค้ารับรู้เมื่อกลุ่มบริษัทได้โอนอำนาจควบคุมในสินค้าให้แก่ลูกค้าแล้ว กล่าวคือ เมื่อมีการส่งมอบสินค้า รายได้จากการขายแสดงตามมูลค่าที่ได้รับหรือคาดว่าจะได้รับสำหรับสินค้าที่ได้ส่งมอบหลังจากหักประมาณการสินค้ารับคืนและส่วนลด โดยไม่รวมภาษีมูลค่าเพิ่ม

รายได้ค่าบริการ

รายได้ค่าบริการรับรู้ตลอดช่วงเวลาที่ให้บริการโดยพิจารณาถึงขั้นความสำเร็จของงาน

รายได้ดอกเบี้ย

รายได้ดอกเบี้ยรับรู้ตามเกณฑ์คงค้างด้วยวิธีดอกเบี้ยที่แท้จริง โดยจะนำมูลค่าตามบัญชีขั้นต้นของสินทรัพย์ทางการเงินมาคูณกับอัตราดอกเบี้ยที่แท้จริง ยกเว้นสินทรัพย์ทางการเงินที่เกิดการด้อยค่าด้านเครดิตในภายหลัง ที่จะนำมูลค่าตามบัญชีสุทธิของสินทรัพย์ทางการเงิน (สุทธิจากค่าเพื่อผลขาดทุนด้านเครดิตที่คาดว่าจะเกิดขึ้น) มาคูณกับอัตราดอกเบี้ยที่แท้จริง

ต้นทุนทางการเงิน

ค่าใช้จ่ายดอกเบี้ยจากหนี้สินทางการเงินที่วัดมูลค่าด้วยราคาทุนตัดจำหน่ายคำนวณ โดยใช้วิธีดอกเบี้ยที่แท้จริงและรับรู้ตามเกณฑ์คงค้าง

เงินปันผลรับ

เงินปันผลรับถือเป็นรายได้เมื่อกลุ่มบริษัทมีสิทธิในการรับเงินปันผล

4.2 เงินสดและรายการเทียบเท่าเงินสด

เงินสดและรายการเทียบเท่าเงินสด หมายถึง เงินสดและเงินฝากธนาคาร และเงินลงทุนระยะสั้นที่มีสภาพคล่องสูง ซึ่งถึงกำหนดจ่ายคืนภายในระยะเวลาไม่เกิน 3 เดือนนับจากวันที่ได้มาและไม่มีข้อจำกัดในการเบิกใช้

4.3 สินค้าคงเหลือ

สินค้าสำเร็จรูปและสินค้าระหว่างผลิตแสดงมูลค่าตามราคาทุน (วิธีถัวเฉลี่ยเคลื่อนที่) หรือมูลค่าสุทธิที่จะได้รับแล้วแต่ราคาใดจะต่ำกว่า ราคาทุนดังกล่าววัดมูลค่าตามวิธีต้นทุนมาตรฐานซึ่งใกล้เคียงกับต้นทุนจริง และประกอบด้วยต้นทุนวัตถุดิบ แรงงานและค่าโสหุ้ยในการผลิต

วัตถุดิบ สารเคมี ภาชนะบรรจุ อะไหล่และวัสดุโรงงานแสดงมูลค่าตามราคาทุน (วิธีถัวเฉลี่ยเคลื่อนที่) หรือมูลค่าสุทธิที่จะได้รับแล้วแต่ราคาใดจะต่ำกว่า และจะถือเป็นส่วนหนึ่งของต้นทุนการผลิตเมื่อมีการเบิกใช้

4.4 เงินลงทุนในบริษัทย่อย การร่วมค้าและบริษัทร่วม

เงินลงทุนในการร่วมค้าและบริษัทร่วมที่แสดงอยู่ในงบการเงินรวมแสดงมูลค่าตามวิธีส่วนได้เสีย

เงินลงทุนในบริษัทย่อยที่แสดงอยู่ในงบการเงินเฉพาะกิจการแสดงมูลค่าตามวิธีราคาทุน

4.5 อสังหาริมทรัพย์เพื่อการลงทุน

กลุ่มบริษัทบันทึกมูลค่าเริ่มแรกของอสังหาริมทรัพย์เพื่อการลงทุนในราคาทุนซึ่งรวมต้นทุนการทำรายการ หลังจากนั้น กลุ่มบริษัทจะบันทึกอสังหาริมทรัพย์เพื่อการลงทุนด้วยราคาทุนหักค่าเสื่อมราคาสะสมและค่าเพื่อการด้อยค่า (ถ้ามี)

ค่าเสื่อมราคาของอสังหาริมทรัพย์เพื่อการลงทุนคำนวณจากราคาทวน โดยวิธีเส้นตรงตามอายุการให้ประโยชน์โดยประมาณ 20 ปี โดยไม่มีการคิดค่าเสื่อมสำหรับราคาอสังหาริมทรัพย์เพื่อการลงทุนประเภทที่ดิน ค่าเสื่อมราคาของอสังหาริมทรัพย์เพื่อการลงทุนรวมอยู่ในการคำนวณผลการดำเนินงาน

กลุ่มบริษัทรับรู้ผลต่างระหว่างจำนวนเงินที่ได้รับสุทธิจากการจำหน่ายกับมูลค่าตามบัญชีของสินทรัพย์ในส่วนของกำไรหรือขาดทุนในปีที่ตัดรายการอสังหาริมทรัพย์เพื่อการลงทุนออกจากบัญชี

4.6 ที่ดิน อาคารและอุปกรณ์และค่าเสื่อมราคา

ที่ดินแสดงมูลค่าตามราคาทวน อาคารและอุปกรณ์แสดงมูลค่าตามราคาทวนหักค่าเสื่อมราคาสะสม และค่าเผื่อการด้อยค่าของสินทรัพย์ (ถ้ามี)

ค่าเสื่อมราคาของอาคารและอุปกรณ์คำนวณจากราคาทวนของสินทรัพย์โดยวิธีเส้นตรงตามอายุการให้ประโยชน์โดยประมาณดังนี้

อาคาร	-	5 - 20 และ 30 ปี
ส่วนปรับปรุงอาคาร	-	5 - 20 และ 30 ปี
ระบบบำบัดน้ำเสีย	-	15 และ 30 ปี
เครื่องจักร อุปกรณ์โรงงานและอุปกรณ์สวน	-	3 - 20 และ 30 ปี
เครื่องตกแต่ง ติดตั้งและอุปกรณ์สำนักงาน	-	3 - 15 และ 20 ปี
ยานพาหนะ	-	5 - 15 ปี

ค่าเสื่อมราคารวมอยู่ในการคำนวณผลการดำเนินงาน

ไม่มีการคิดค่าเสื่อมราคาสำหรับที่ดิน ส่วนปรับปรุงที่ดินและสินทรัพย์ระหว่างก่อสร้างและติดตั้ง

กลุ่มบริษัทตัดรายการที่ดิน อาคาร และอุปกรณ์ออกจากบัญชี เมื่อจำหน่ายสินทรัพย์หรือคาดว่าจะไม่ได้รับประโยชน์เชิงเศรษฐกิจในอนาคตจากการใช้หรือการจำหน่ายสินทรัพย์ รายการผลกำไรหรือขาดทุนจากการจำหน่ายสินทรัพย์จะรับรู้ในส่วนของกำไรหรือขาดทุนเมื่อกฎบริษัทตัดรายการสินทรัพย์นั้นออกจากบัญชี

4.7 พืชเพื่อการให้ผลผลิตและค่าตัดจำหน่าย

พืชเพื่อการให้ผลผลิตแสดงตามราคาทวนหักค่าตัดจำหน่ายสะสมและค่าเผื่อการด้อยค่าของสินทรัพย์ (ถ้ามี) ราคาทวนดังกล่าวหมายถึงต้นทุนในการปลูกพืชเพื่อการให้ผลผลิตซึ่งเกิดขึ้นก่อนที่จะให้ผลผลิต

ค่าตัดจำหน่ายของพืชเพื่อการให้ผลผลิตคำนวณจากราคาทวน โดยวิธีเส้นตรงตามอายุการให้ผลผลิตของพืชเพื่อการให้ผลผลิตที่เหลืออยู่ (การให้ผลผลิตของต้นปาล์มโดยปกติมีระยะเวลา 25 ปี)

ค่าตัดจำหน่ายรวมอยู่ในการคำนวณผลการดำเนินงาน

ไม่มีการตัดจำหน่ายสำหรับพืชเพื่อการให้ผลผลิตที่ยังไม่พร้อมเก็บเกี่ยว

ค่าใช้จ่ายที่เกี่ยวข้องกับการปลูกพืชเพื่อการผลิตผลไม้ ได้แก่ ค่าซ่อมบำรุงและปลูกพืชเพิ่มเติมในพื้นที่ที่มีการเก็บเกี่ยวแล้วจะถือเป็นค่าใช้จ่ายในส่วนของกำไรหรือขาดทุนทั้งจำนวน

4.8 ต้นทุนการกักขัง

ต้นทุนการกักขังของเงินกู้ที่ใช้ในการได้มา การก่อสร้าง หรือการผลิตสินทรัพย์ที่ต้องใช้ระยะเวลาในการแปลงสภาพให้พร้อมใช้หรือขาย ได้ถูกนำไปปรวมเป็นราคาทุนของสินทรัพย์จนกว่าสินทรัพย์นั้นจะอยู่ในสภาพพร้อมที่จะใช้ได้ตามที่มุ่งประสงค์ ส่วนต้นทุนการกักขังอื่นถือเป็นค่าใช้จ่ายในงวดที่เกิดรายการ ต้นทุนการกักขังประกอบด้วยดอกเบี้ยและต้นทุนอื่นที่เกิดขึ้นจากการกักขังนั้น

4.9 สินทรัพย์ไม่มีตัวตนและค่าตัดจำหน่าย

กลุ่มบริษัทบันทึกต้นทุนเริ่มแรกของสินทรัพย์ไม่มีตัวตนตามราคาทุน ภายหลังจากการรับรู้รายการเริ่มแรกของสินทรัพย์ไม่มีตัวตนแสดงมูลค่าตามราคาทุนหักค่าตัดจำหน่ายสะสมและค่าเผื่อการด้อยค่าสะสม (ถ้ามี) ของสินทรัพย์นั้น

กลุ่มบริษัทตัดจำหน่ายสินทรัพย์ไม่มีตัวตนที่มีอายุการให้ประโยชน์จำกัดโดยวิธีเส้นตรงตามอายุการให้ประโยชน์เชิงเศรษฐกิจของสินทรัพย์นั้น และจะประเมินการด้อยค่าของสินทรัพย์ดังกล่าวเมื่อมีข้อบ่งชี้ว่าสินทรัพย์นั้นเกิดการด้อยค่า กลุ่มบริษัทจะทบทวนระยะเวลาการตัดจำหน่ายและวิธีการตัดจำหน่ายของสินทรัพย์ไม่มีตัวตนดังกล่าวทุกสิ้นปีเป็นอย่างน้อย ค่าตัดจำหน่ายรับรู้เป็นค่าใช้จ่ายในส่วนของกำไรหรือขาดทุน

สินทรัพย์ไม่มีตัวตนที่มีอายุการให้ประโยชน์จำกัดมีดังนี้

อายุการให้ประโยชน์

คอมพิวเตอร์ซอฟต์แวร์

5 และ 10 ปี

4.10 เกษตรกรรม

บริษัทย่อยมีสินทรัพย์ชีวภาพเป็นผลปาล์มสดที่อยู่บนดินและต้นกล้าปาล์มสำหรับขาย และผลิตผลทางการเกษตรเป็นผลปาล์มสดที่เก็บเกี่ยวแล้ว

มูลค่ายุติธรรมของผลปาล์มสดที่อยู่บนดิน คำนวณโดยใช้วิธีคิดลดกระแสเงินสดในอนาคตอ้างอิงจากราคาผลปาล์มสดที่หน้าโรงงานหักประมาณการค่าใช้จ่าย ณ จุดเก็บเกี่ยว ผลปาล์มสดที่เก็บเกี่ยวคำนวณโดยอ้างอิงจากราคาผลปาล์มสดที่หน้าโรงงานหักประมาณการค่าใช้จ่ายในการขาย ส่วนมูลค่ายุติธรรมของต้นกล้าปาล์มสำหรับขาย คำนวณโดยอ้างอิงจากราคาขายหักประมาณการค่าใช้จ่ายในการขาย ผลกำไรหรือขาดทุนที่เกิดจากการเปลี่ยนแปลงในมูลค่ายุติธรรมของสินทรัพย์ชีวภาพและผลต่างระหว่างมูลค่ายุติธรรมกับราคาทุนของผลิตผลทางการเกษตรบันทึกในส่วนของกำไรหรือขาดทุน

ในกรณีที่ไม่สามารถวัดมูลค่ายุติธรรมได้อย่างน่าเชื่อถือ สินทรัพย์ชีวภาพต้องวัดด้วยราคาทุนหักค่าเสื่อมราคาสะสมและค่าเพื่อการด้อยค่าสะสม และในทันทีที่มูลค่ายุติธรรมของสินทรัพย์ชีวภาพนั้นสามารถวัดได้อย่างน่าเชื่อถือ บริษัทย่อยจะวัดมูลค่าของสินทรัพย์ชีวภาพนั้นด้วยมูลค่ายุติธรรมหักต้นทุนในการขาย ผลผลิตทางการเกษตรจะแสดงเป็นส่วนหนึ่งของสินค้าคงเหลือ

4.11 ค่าความนิยม

บริษัทฯ บันทึกมูลค่าเริ่มแรกของค่าความนิยมในราคาทุน ซึ่งเท่ากับต้นทุนการรวมธุรกิจส่วนที่สูงกว่ามูลค่ายุติธรรมของสินทรัพย์สุทธิที่ได้มา หากมูลค่ายุติธรรมของสินทรัพย์สุทธิที่ได้มาสูงกว่าต้นทุนการรวมธุรกิจ บริษัทฯจะรับรู้ส่วนที่สูงกว่านี้เป็นกำไรในส่วนของกำไรหรือขาดทุนทันที

บริษัทฯ แสดงค่าความนิยมตามราคาทุนหักค่าเพื่อการด้อยค่าสะสม (ถ้ามี) และจะทดสอบการด้อยค่าของค่าความนิยมทุกปีหรือเมื่อใดก็ตามที่มีข้อบ่งชี้ของการด้อยค่าเกิดขึ้น

เพื่อวัตถุประสงค์ในการทดสอบการด้อยค่า บริษัทฯจะปันส่วนค่าความนิยมที่เกิดขึ้นจากการรวมกิจการให้กับหน่วยสินทรัพย์ที่ก่อให้เกิดเงินสด (หรือกลุ่มของหน่วยสินทรัพย์ที่ก่อให้เกิดเงินสด) ที่คาดว่าจะได้รับประโยชน์เพิ่มขึ้นจากการรวมกิจการ และบริษัทฯจะทำการประเมินมูลค่าที่คาดว่าจะได้รับคืนของหน่วยของสินทรัพย์ที่ก่อให้เกิดเงินสดแต่ละรายการ (หรือกลุ่มของหน่วยสินทรัพย์ที่ก่อให้เกิดเงินสด) หากมูลค่าที่คาดว่าจะได้รับคืนของหน่วยของสินทรัพย์ที่ก่อให้เกิดเงินสดต่ำกว่ามูลค่าตามบัญชี บริษัทฯจะรับรู้ขาดทุนจากการด้อยค่าในส่วนของกำไรหรือขาดทุน และบริษัทฯไม่สามารถกลับบัญชีขาดทุนจากการด้อยค่าของค่าความนิยมได้ในอนาคต

4.12 สัญญาเช่า

ณ วันเริ่มต้นของสัญญาเช่า กลุ่มบริษัทจะประเมินว่าสัญญาเป็นสัญญาเช่าหรือประกอบด้วยสัญญาเช่าหรือไม่ โดยสัญญาจะเป็นสัญญาเช่าหรือประกอบด้วยสัญญาเช่า ก็ต่อเมื่อสัญญานั้นมีการให้สิทธิในการควบคุมการใช้สินทรัพย์ที่ระบุได้สำหรับช่วงเวลาหนึ่งเพื่อเป็นการแลกเปลี่ยนกับสิ่งตอบแทน

กลุ่มบริษัทในฐานะผู้เช่า

กลุ่มบริษัทใช้วิธีการบัญชีเดียวสำหรับการรับรู้รายการและการวัดมูลค่าสัญญาเช่าทุกสัญญา เว้นแต่สัญญาเช่าระยะสั้นและสัญญาเช่าที่สินทรัพย์อ้างอิงมีมูลค่าต่ำ ณ วันที่สัญญาเช่าเริ่มมีผล (วันที่สินทรัพย์อ้างอิงพร้อมใช้งาน) กลุ่มบริษัทบันทึกสินทรัพย์สิทธิการใช้ซึ่งแสดงสิทธิในการใช้สินทรัพย์อ้างอิงและหนี้สินตามสัญญาเช่าตามการจ่ายชำระตามสัญญาเช่า

สินทรัพย์สิทธิการใช้

สินทรัพย์สิทธิการใช้วัดมูลค่าด้วยราคาทุนหักค่าเสื่อมราคาสะสม ผลขาดทุนจากการด้อยค่าสะสม และปรับปรุงด้วยการวัดมูลค่าของหนี้สินตามสัญญาเช่าใหม่ ราคาทุนของสินทรัพย์สิทธิการใช้ประกอบด้วยจำนวนเงินของหนี้สินตามสัญญาเช่าจากการรับรู้เริ่มแรก ต้นทุนทางตรงเริ่มแรกที่เกิดขึ้น จำนวนเงินที่จ่ายชำระตามสัญญาเช่า ณ วันที่สัญญาเช่าเริ่มมีผลหรือก่อนวันที่สัญญาเช่าเริ่มมีผล และหักด้วยสิ่งจูงใจตามสัญญาเช่าที่ได้รับ

ค่าเสื่อมราคาของสินทรัพย์สิทธิการใช้คำนวณจากราคาทุนโดยวิธีเส้นตรงตามอายุสัญญาเช่าหรืออายุการให้ประโยชน์โดยประมาณของสินทรัพย์สิทธิการใช้แล้วแต่ระยะเวลาใดจะสั้นกว่า ดังนี้

ที่ดิน	24 ปี
อาคารและส่วนปรับปรุงอาคาร	4 ปี 7 เดือน
เครื่องจักรและอุปกรณ์	3 ปี
ยานพาหนะ	5 ปี

หากความเป็นเจ้าของในสินทรัพย์อ้างอิงได้โอนให้กับกลุ่มบริษัทเมื่อสิ้นสุดอายุสัญญาเช่าหรือราคาทุนของสินทรัพย์ดังกล่าวได้รวมถึงการใช้สิทธิเลือกซื้อ ค่าเสื่อมราคาจะคำนวณจากอายุการให้ประโยชน์โดยประมาณของสินทรัพย์

หนี้สินตามสัญญาเช่า

หนี้สินตามสัญญาเช่าวัดมูลค่าด้วยมูลค่าปัจจุบันของจำนวนเงินที่ต้องจ่ายตามสัญญาเช่าตลอดอายุสัญญาเช่า จำนวนเงินที่ต้องจ่ายตามสัญญาเช่าประกอบด้วยค่าเช่าคงที่หักด้วยสิ่งจูงใจตามสัญญาเช่า ค่าเช่าผันแปรที่ขึ้นอยู่กับดัชนีหรืออัตรา จำนวนเงินที่คาดว่าจะจ่ายภายใต้การรับประกันมูลค่าคงเหลือ รวมถึงราคาใช้สิทธิของสิทธิเลือกซื้อซึ่งมีความแน่นอนอย่างสมเหตุสมผลที่กลุ่มบริษัทจะใช้สิทธินั้น และการจ่ายค่าปรับเพื่อการยกเลิกสัญญาเช่า หากข้อกำหนดของสัญญาเช่าแสดงให้เห็นว่ากลุ่มบริษัทจะใช้สิทธิในการยกเลิกสัญญาเช่า กลุ่มบริษัทบันทึกค่าเช่าผันแปรที่ไม่ขึ้นอยู่กับดัชนีหรืออัตราเป็นค่าใช้จ่ายในงวดที่เหตุการณ์หรือเงื่อนไขซึ่งเกี่ยวข้องกับการจ่ายชำระนั้นได้เกิดขึ้น

กลุ่มบริษัทคิดลดมูลค่าปัจจุบันของจำนวนเงินที่ต้องจ่ายตามสัญญาเช่าด้วยอัตราดอกเบี้ยตาม نرخของสัญญาเช่าหรืออัตราดอกเบี้ยการกู้ยืมส่วนเพิ่มของกลุ่มบริษัท หลังจากวันที่สัญญาเช่าเริ่มมีผล มูลค่าตามบัญชีของหนี้สินตามสัญญาเช่าจะเพิ่มขึ้นจากดอกเบี้ยของหนี้สินตามสัญญาเช่าและลดลงจากการจ่ายชำระหนี้สินตามสัญญาเช่า นอกจากนี้ มูลค่าตามบัญชีของหนี้สินตามสัญญาเช่าจะถูกวัดมูลค่าใหม่เมื่อมีการเปลี่ยนแปลงอายุสัญญาเช่า การเปลี่ยนแปลงการจ่ายชำระตามสัญญาเช่า หรือการเปลี่ยนแปลงในการประเมินสิทธิเลือกซื้อสินทรัพย์อ้างอิง

สัญญาเช่าระยะสั้นและสัญญาเช่าซึ่งสินทรัพย์อ้างอิงมีมูลค่าต่ำ

สัญญาเช่าที่มีอายุสัญญาเช่า 12 เดือนหรือน้อยกว่านับตั้งแต่วันที่สัญญาเช่าเริ่มมีผล หรือสัญญาเช่าซึ่งสินทรัพย์อ้างอิงมีมูลค่าต่ำ จะบันทึกเป็นค่าใช้จ่ายตามวิธีเส้นตรงตลอดอายุสัญญาเช่า

กลุ่มบริษัทในฐานะผู้ให้เช่า

สัญญาเช่าที่ความเสี่ยงและผลตอบแทนของความเป็นเจ้าของส่วนใหญ่ได้โอนไปให้กับผู้เช่าถือเป็นสัญญาเช่าเงินทุน ณ วันที่สัญญาเช่าเริ่มมีผล กลุ่มบริษัทบันทึกสินทรัพย์ภายใต้สัญญาเช่าเงินทุนเป็นลูกหนี้ด้วยจำนวนที่เท่ากับเงินลงทุนสุทธิตามสัญญาเช่า กล่าวคือ ผลรวมของมูลค่าปัจจุบันสุทธิของจำนวนเงินที่จะได้รับตามสัญญาเช่าและมูลค่าคงเหลือของสินทรัพย์อ้างอิงที่ไม่ได้รับการประกัน หลังจากนั้นจะรับรู้รายได้ทางการเงินตลอดอายุสัญญาเช่าในรูปแบบที่สะท้อนถึงอัตราผลตอบแทนรายงวดคงที่ของเงินลงทุนสุทธิตามสัญญาเช่า

สัญญาเช่าที่ความเสี่ยงและผลตอบแทนของความเป็นเจ้าของส่วนใหญ่ไม่ได้โอนไปให้กับผู้เช่าถือเป็นสัญญาเช่าดำเนินงาน กลุ่มบริษัทบันทึกจำนวนเงินที่ได้รับตามสัญญาเช่าดำเนินงานเป็นรายได้ในส่วนของกำไรหรือขาดทุนตามวิธีเส้นตรงตลอดอายุของสัญญาเช่า ต้นทุนทางตรงเริ่มแรกที่เกิดขึ้นจากการได้มาซึ่งสัญญาเช่าดำเนินงานรวมในมูลค่าตามบัญชีของสินทรัพย์อ้างอิงและรับรู้เป็นค่าใช้จ่ายตลอดอายุสัญญาเช่า โดยใช้เกณฑ์เดียวกันกับรายได้จากสัญญาเช่า

4.13 รายการธุรกิจกับบุคคลหรือกิจการที่เกี่ยวข้องกัน

บุคคลหรือกิจการที่เกี่ยวข้องกันกับบริษัทฯ หมายถึง บุคคลหรือกิจการที่มีอำนาจควบคุมบริษัทฯ หรือถูกบริษัทฯ ควบคุมไม่ว่าจะเป็น โดยทางตรงหรือทางอ้อม หรืออยู่ภายใต้การควบคุมเดียวกันกับบริษัทฯ

นอกจากนี้ บุคคลหรือกิจการที่เกี่ยวข้องกันยังหมายรวมถึงบริษัทร่วมและบุคคลหรือกิจการที่มีสิทธิออกเสียงโดยทางตรงหรือทางอ้อมซึ่งทำให้มีอิทธิพลอย่างเป็นสาระสำคัญต่อบริษัทฯ ผู้บริหารสำคัญ กรรมการหรือพนักงานของบริษัทฯ ที่มีอำนาจในการวางแผนและควบคุมการดำเนินงานของบริษัทฯ

4.14 เงินตราต่างประเทศ

กลุ่มบริษัทแสดงงบการเงินรวมและงบการเงินเฉพาะกิจการเป็นสกุลเงินบาท ซึ่งเป็นสกุลเงินที่ใช้ในการดำเนินงานของกลุ่มบริษัท

รายการที่เป็นเงินตราต่างประเทศแปลงค่าเป็นเงินบาทโดยใช้อัตราแลกเปลี่ยน ณ วันที่เกิดรายการสินทรัพย์และหนี้สินที่เป็นตัวเงินซึ่งอยู่ในสกุลเงินตราต่างประเทศได้แปลงค่าเป็นเงินบาทโดยใช้อัตราแลกเปลี่ยน ณ วันสิ้นรอบระยะเวลารายงาน

กำไรและขาดทุนที่เกิดจากการเปลี่ยนแปลงในอัตราแลกเปลี่ยนได้รวมอยู่ในการคำนวณผลการดำเนินงาน

4.15 การด้อยค่าของสินทรัพย์ที่ไม่ใช่สินทรัพย์ทางการเงิน

ทุกวันสิ้นรอบระยะเวลารายงาน กลุ่มบริษัทจะทำการประเมินการด้อยค่าของที่ดิน อาคารและอุปกรณ์สินทรัพย์สิทธิการใช้ อสังหาริมทรัพย์เพื่อการลงทุน พืชเพื่อการให้ผลผลิต หรือสินทรัพย์ไม่มีตัวตนอื่นของกลุ่มบริษัทหากมีข้อบ่งชี้ว่าสินทรัพย์ดังกล่าวอาจด้อยค่า และจะทำการประเมินการด้อยค่าของค่าความนิยมเป็นรายปี กลุ่มบริษัทรับรู้ขาดทุนจากการด้อยค่าเมื่อมูลค่าที่คาดว่าจะได้รับคืนของสินทรัพย์มีมูลค่าต่ำกว่ามูลค่าตามบัญชีของสินทรัพย์นั้น ทั้งนี้มูลค่าที่คาดว่าจะได้รับคืนหมายถึงมูลค่ายุติธรรมหักต้นทุนในการขายของสินทรัพย์หรือมูลค่าจากการใช้สินทรัพย์แล้วแต่ราคาใดจะสูงกว่า

กลุ่มบริษัทจะรับรู้รายการขาดทุนจากการด้อยค่าในส่วนของกำไรหรือขาดทุน

หากในการประเมินการด้อยค่าของสินทรัพย์ (ยกเว้นค่าความนิยม) มีข้อบ่งชี้ที่แสดงให้เห็นว่าผลขาดทุนจากการด้อยค่าของสินทรัพย์ที่รับรู้ในงวดก่อนได้หมดไปหรือลดลง กลุ่มบริษัทจะประมาณมูลค่าที่คาดว่าจะได้รับคืนของสินทรัพย์นั้น และจะกลับรายการผลขาดทุนจากการด้อยค่าที่รับรู้ในงวดก่อนก็ต่อเมื่อมีการเปลี่ยนแปลงประมาณการที่ใช้กำหนดมูลค่าที่คาดว่าจะได้รับคืนภายหลังจากการรับรู้ผลขาดทุนจากการด้อยค่าครั้งล่าสุด โดยมูลค่าตามบัญชีของสินทรัพย์ที่เพิ่มขึ้นจากการกลับรายการผลขาดทุนจากการด้อยค่าต้องไม่สูงกว่ามูลค่าตามบัญชีที่ควรจะเป็นหากกิจการไม่เคยรับรู้ผลขาดทุนจากการด้อยค่าของสินทรัพย์ในงวดก่อน ๆ กลุ่มบริษัทจะบันทึกกลับรายการผลขาดทุนจากการด้อยค่าของสินทรัพย์โดยรับรู้ไปยังส่วนของกำไรหรือขาดทุนทันที

4.16 หุ้นทุนซื้อคืน

หุ้นทุนซื้อคืนแสดงมูลค่าในงบแสดงฐานะการเงินด้วยราคาทุนเป็นรายการหักจากส่วนของผู้ถือหุ้นทั้งหมด หากราคาขายของหุ้นทุนซื้อคืนสูงกว่าราคาซื้อหุ้นทุนซื้อคืน บริษัทจะรับรู้ผลต่างเข้าบัญชีส่วนเกินมูลค่าหุ้นทุนซื้อคืน และหากราคาขายของหุ้นทุนซื้อคืนต่ำกว่าราคาซื้อหุ้นทุนซื้อคืน บริษัทจะนำผลต่างหักจากส่วนเกินมูลค่าหุ้นทุนซื้อคืนให้หมดไปก่อน แล้วจึงนำผลต่างที่เหลืออยู่ไปหักจากบัญชีกำไรสะสม

4.17 ผลประโยชน์ของพนักงาน

ผลประโยชน์ระยะสั้นของพนักงาน

กลุ่มบริษัทรับรู้ เงินเดือน ค่าจ้าง โบนัส และเงินสมทบกองทุนประกันสังคมเป็นค่าใช้จ่ายเมื่อเกิดรายการ

ผลประโยชน์หลังออกจากงาน และผลประโยชน์ระยะยาวอื่นของพนักงาน

โครงการสมทบเงิน

กลุ่มบริษัท และพนักงานได้ร่วมกันจัดตั้งกองทุนสำรองเลี้ยงชีพ ซึ่งประกอบด้วยเงินที่พนักงานจ่ายสะสม และเงินที่กลุ่มบริษัทจ่ายสมทบให้เป็นรายเดือน สินทรัพย์ของกองทุนสำรองเลี้ยงชีพได้แยกออกจากสินทรัพย์ของกลุ่มบริษัท เงินที่กลุ่มบริษัทจ่ายสมทบกองทุนสำรองเลี้ยงชีพบันทึกเป็นค่าใช้จ่ายในปีที่เกิดรายการ

โครงการผลประโยชน์หลังออกจากงาน และผลประโยชน์ระยะยาวอื่นของพนักงาน

กลุ่มบริษัทมีภาระสำหรับเงินชดเชยที่ต้องจ่ายให้แก่พนักงานเมื่อออกจากงานตามกฎหมายแรงงาน ซึ่งกลุ่มบริษัทถือว่าเงินชดเชยดังกล่าวเป็นโครงการผลประโยชน์หลังออกจากงานสำหรับพนักงาน นอกจากนี้ กลุ่มบริษัทจัดให้มีโครงการผลประโยชน์ระยะยาวอื่นของพนักงาน ได้แก่ โครงการเงินรางวัลการปฏิบัติงาน ครบกำหนดระยะเวลา

กลุ่มบริษัทคำนวณหนี้สินตามโครงการผลประโยชน์หลังออกจากงานของพนักงาน และโครงการผลประโยชน์ระยะยาวอื่นของพนักงาน โดยใช้วิธีคิดลดแต่ละหน่วยที่ประมาณการไว้ (Projected Unit Credit Method) โดยผู้เชี่ยวชาญอิสระได้ทำการประเมินภาระผูกพันดังกล่าวตามหลักคณิตศาสตร์ ประกันภัย

ผลกำไรหรือขาดทุนจากการประมาณการตามหลักคณิตศาสตร์ประกันภัยสำหรับโครงการผลประโยชน์หลังออกจากงานของพนักงานจะรับรู้ทันทีในกำไรขาดทุนเบ็ดเสร็จอื่น

ผลกำไรหรือขาดทุนจากการประมาณการตามหลักคณิตศาสตร์ประกันภัยสำหรับโครงการผลประโยชน์ระยะยาวอื่นของพนักงานจะรับรู้ทันทีในกำไรหรือขาดทุน

ต้นทุนบริการในอดีตจะถูกรับรู้ทั้งจำนวนในกำไรหรือขาดทุนทันทีที่มีการแก้ไขโครงการหรือลดขนาดโครงการ หรือเมื่อกิจการรับรู้ต้นทุนการปรับโครงสร้างที่เกี่ยวข้อง แล้วแต่เหตุการณ์ใดจะเกิดก่อน

4.18 ประมาณการหนี้สิน

กลุ่มบริษัทจะบันทึกประมาณการหนี้สินไว้ในบัญชีเมื่อภาระผูกพันซึ่งเป็นผลมาจากเหตุการณ์ในอดีตได้เกิดขึ้นแล้ว และมีความเป็นไปได้ค่อนข้างแน่นอนว่ากลุ่มบริษัทจะเสียทรัพยากรเชิงเศรษฐกิจไปเพื่อปลดเปลื้องภาระผูกพันนั้น และกลุ่มบริษัทสามารถประมาณมูลค่าภาระผูกพันนั้นได้อย่างน่าเชื่อถือ

4.19 ภาษีเงินได้

ภาษีเงินได้ประกอบด้วยภาษีเงินได้ปัจจุบันและภาษีเงินได้รอการตัดบัญชี

ภาษีเงินได้ปัจจุบัน

กลุ่มบริษัทบันทึกภาษีเงินได้ปัจจุบันตามจำนวนที่คาดว่าจะจ่ายให้กับหน่วยงานจัดเก็บภาษีของรัฐ โดยคำนวณจากกำไรทางภาษีตามหลักเกณฑ์ที่กำหนดในกฎหมายภาษีอากร

ภาษีเงินได้รอการตัดบัญชี

กลุ่มบริษัทบันทึกภาษีเงินได้รอการตัดบัญชีของผลแตกต่างชั่วคราวระหว่างราคาตามบัญชีของสินทรัพย์ และหนี้สิน ณ วันสิ้นรอบระยะเวลารายงานกับฐานภาษีของสินทรัพย์และหนี้สินที่เกี่ยวข้องนั้น โดยใช้ อัตราภาษีที่มีผลบังคับใช้ ณ วันสิ้นรอบระยะเวลารายงาน

กลุ่มบริษัทรับรู้หนี้สินภาษีเงินได้รอการตัดบัญชีของผลแตกต่างชั่วคราวที่ต้องเสียภาษีทุกรายการ แต่รับรู้สินทรัพย์ภาษีเงินได้รอการตัดบัญชีสำหรับผลแตกต่างชั่วคราวที่ใช้หักภาษี รวมทั้งผลขาดทุนทางภาษีที่ยังไม่ได้ใช้ในจำนวนเท่าที่มีความเป็นไปได้ก่อนข้างเนที่กลุ่มบริษัทจะมีกำไรทางภาษีในอนาคตเพียงพอที่จะใช้ประโยชน์จากผลแตกต่างชั่วคราวที่ใช้หักภาษีและผลขาดทุนทางภาษีที่ยังไม่ได้ใช้นั้น

กลุ่มบริษัทจะทบทวนมูลค่าตามบัญชีของสินทรัพย์ภาษีเงินได้รอการตัดบัญชีทุกสิ้นรอบระยะเวลารายงาน และจะทำการปรับลดมูลค่าตามบัญชีดังกล่าว หากมีความเป็นไปได้ก่อนข้างเนว่า กลุ่มบริษัทจะไม่มีกำไรทางภาษีเพียงพอต่อการนำสินทรัพย์ภาษีเงินได้รอการตัดบัญชีทั้งหมดหรือบางส่วนมาใช้ประโยชน์

กลุ่มบริษัทจะบันทึกภาษีเงินได้รอการตัดบัญชีโดยตรงไปยังส่วนของผู้ถือหุ้นหากภาษีที่เกิดขึ้นเกี่ยวข้องกับรายการที่ได้บันทึกโดยตรงไปยังส่วนของผู้ถือหุ้น

4.20 เครื่องมือทางการเงิน

กลุ่มบริษัทรับรู้รายการเมื่อเริ่มแรกของสินทรัพย์ทางการเงินด้วยมูลค่ายุติธรรม และบวกด้วยต้นทุนการทำรายการเฉพาะในกรณีที่เป็นสินทรัพย์ทางการเงินที่ไม่ได้วัดมูลค่าด้วยมูลค่ายุติธรรมผ่านกำไรหรือขาดทุน อย่างไรก็ตาม สำหรับลูกหนี้การค้าที่ไม่มีองค์ประกอบเกี่ยวกับการจัดหาเงินที่มีนัยสำคัญ กลุ่มบริษัทจะรับรู้สินทรัพย์ทางการเงินดังกล่าวด้วยราคาของรายการ ตามที่กล่าวไว้ในนโยบายการบัญชีเรื่องการรับรู้รายได้

การจัดประเภทรายการและการวัดมูลค่าของสินทรัพย์ทางการเงิน

กลุ่มบริษัทจัดประเภทสินทรัพย์ทางการเงิน ณ วันที่รับรู้รายการเริ่มแรก เป็นสินทรัพย์ทางการเงินที่วัดมูลค่าในภายหลังด้วยราคาทุนตัดจำหน่าย สินทรัพย์ทางการเงินที่วัดมูลค่าในภายหลังด้วยมูลค่ายุติธรรมผ่านกำไรหรือขาดทุนเบ็ดเสร็จอื่น และสินทรัพย์ทางการเงินที่วัดมูลค่าในภายหลังด้วยมูลค่ายุติธรรมผ่านกำไรหรือขาดทุน โดยพิจารณาจากแผนธุรกิจของกิจการในการจัดการสินทรัพย์ทางการเงิน และลักษณะของกระแสเงินสดตามสัญญาของสินทรัพย์ทางการเงิน

สินทรัพย์ทางการเงินที่วัดมูลค่าด้วยราคาทุนตัดจำหน่าย

กลุ่มบริษัทวัดมูลค่าสินทรัพย์ทางการเงินด้วยราคาทุนตัดจำหน่าย เมื่อกลุ่มบริษัทถือครองสินทรัพย์ทางการเงินนั้นเพื่อรับกระแสเงินสดตามสัญญา และเงื่อนไขตามสัญญาของสินทรัพย์ทางการเงินก่อให้เกิดกระแสเงินสดที่เป็นการรับชำระเพียงเงินต้นและดอกเบี้ยจากยอดคงเหลือของเงินต้นในวันที่ระบุไว้เท่านั้น

สินทรัพย์ทางการเงินดังกล่าววัดมูลค่าในภายหลังโดยใช้วิธีดอกเบี้ยที่แท้จริงและต้องมีการประเมินการด้อยค่า ทั้งนี้ ผลกำไรและขาดทุนที่เกิดขึ้นจากการตัดรายการ การเปลี่ยนแปลง หรือการด้อยค่าของสินทรัพย์ดังกล่าวจะรับรู้ในส่วนของกำไรหรือขาดทุน

สิทธิประโยชน์ทางการเงินที่วัดมูลค่าด้วยมูลค่ายุติธรรมผ่านกำไรหรือขาดทุน

สิทธิประโยชน์ทางการเงินที่วัดมูลค่าด้วยมูลค่ายุติธรรมผ่านกำไรหรือขาดทุน จะแสดงในงบแสดงฐานะการเงินด้วยมูลค่ายุติธรรม โดยรับรู้การเปลี่ยนแปลงสุทธิของมูลค่ายุติธรรมในส่วนของกำไรหรือขาดทุน

ทั้งนี้ สิทธิประโยชน์ทางการเงินดังกล่าว หมายความว่ารวมถึง ตราสารอนุพันธ์ เงินลงทุนในหลักทรัพย์ที่ถือไว้เพื่อค้า เงินลงทุนในตราสารทุนซึ่งกลุ่มบริษัทไม่ได้เลือกจัดประเภทให้วัดมูลค่าด้วยมูลค่ายุติธรรมผ่านกำไรขาดทุนเบ็ดเสร็จอื่น และสิทธิประโยชน์ทางการเงินที่มีกระแสเงินสดที่ไม่ได้รับชำระเพียงเงินต้นและดอกเบี้ย

เงินปันผลรับจากเงินลงทุนในตราสารทุนของบริษัทจดทะเบียนถือเป็นรายได้อื่นในส่วนของกำไรหรือขาดทุน

การจัดประเภทรายการและการวัดมูลค่าของหนี้สินทางการเงิน

ยกเว้นหนี้สินตราสารอนุพันธ์ กลุ่มบริษัทรับรู้รายการเมื่อเริ่มแรกสำหรับหนี้สินทางการเงินด้วยมูลค่ายุติธรรมหักต้นทุนการทำรายการ และจัดประเภทหนี้สินทางการเงินเป็นหนี้สินทางการเงินที่วัดมูลค่าในภายหลังด้วยราคาทุนตัดจำหน่าย โดยใช้วิธีดอกเบี้ยที่แท้จริง ทั้งนี้ ผลกำไรและขาดทุนที่เกิดขึ้นจากการตัดรายการหนี้สินทางการเงินและการตัดจำหน่ายตามวิธีดอกเบี้ยที่แท้จริงจะรับรู้ในส่วนของกำไรหรือขาดทุน โดยการคำนวณมูลค่าราคาทุนตัดจำหน่ายคำนึงถึงค่าธรรมเนียมหรือต้นทุนที่ถือเป็นส่วนหนึ่งของอัตราดอกเบี้ยที่แท้จริงนั้นด้วย ทั้งนี้ ค่าตัดจำหน่ายตามวิธีดอกเบี้ยที่แท้จริงแสดงเป็นส่วนหนึ่งของต้นทุนทางการเงินในส่วนของกำไรหรือขาดทุน

การตัดรายการของเครื่องมือทางการเงิน

สิทธิประโยชน์ทางการเงินจะถูกตัดรายการออกจากบัญชี เมื่อสิทธิที่จะได้รับกระแสเงินสดของสิทธิประโยชน์นั้นได้สิ้นสุดลง หรือได้มีการโอนสิทธิที่จะได้รับกระแสเงินสดของสิทธิประโยชน์นั้น รวมถึงได้มีการโอนความเสี่ยงและผลตอบแทนเกือบทั้งหมดของสิทธิประโยชน์นั้น หรือมีการโอนการควบคุมในสิทธิประโยชน์นั้น

กลุ่มบริษัทตัดรายการหนี้สินทางการเงินก็ต่อเมื่อได้มีการปฏิบัติตามภาระผูกพันของหนี้สินนั้นแล้ว มีการยกเลิกภาระผูกพันนั้น หรือมีการสิ้นสุดลงของภาระผูกพันนั้น ในกรณีที่มีการเปลี่ยนหนี้สินทางการเงินที่มีอยู่ให้เป็นหนี้สินใหม่จากผู้ให้กู้รายเดียวกันซึ่งมีข้อกำหนดที่แตกต่างกันอย่างมาก หรือมีการแก้ไขข้อกำหนดของหนี้สินที่มีอยู่อย่างเป็นสาระสำคัญ จะถือว่าเป็นการตัดรายการหนี้สินเดิมและรับรู้หนี้สินใหม่ โดยรับรู้ผลแตกต่างของมูลค่าตามบัญชีดังกล่าวในส่วนของกำไรหรือขาดทุน

การด้อยค่าของสินทรัพย์ทางการเงิน

กลุ่มบริษัทรับรู้ค่าเพื่อผลขาดทุนด้านเครดิตที่คาดว่าจะเกิดขึ้นของตราสารหนี้ทั้งหมดที่ไม่ได้วัดมูลค่าด้วยมูลค่ายุติธรรมผ่านกำไรหรือขาดทุน ผลขาดทุนด้านเครดิตที่คาดว่าจะเกิดขึ้นคำนวณจากผลต่างของกระแสเงินสดที่จะครบกำหนดชำระตามสัญญากับกระแสเงินสดทั้งหมดที่กลุ่มบริษัทคาดว่าจะได้รับชำระ และคิดลดด้วยอัตราดอกเบี้ยที่แท้จริงโดยประมาณของสินทรัพย์ทางการเงิน ณ วันที่ได้มา

ในกรณีที่ความเสี่ยงด้านเครดิตของสินทรัพย์ไม่ได้เพิ่มขึ้นอย่างมีนัยสำคัญนับตั้งแต่การรับรู้รายการเริ่มแรก กลุ่มบริษัทวัดมูลค่าผลขาดทุนด้านเครดิตที่คาดว่าจะเกิดขึ้น โดยพิจารณาจากการผิดสัญญาที่อาจจะเกิดขึ้นใน 12 เดือนข้างหน้า ในขณะที่หากความเสี่ยงด้านเครดิตของสินทรัพย์เพิ่มขึ้นอย่างมีนัยสำคัญนับตั้งแต่การรับรู้รายการเริ่มแรก กลุ่มบริษัทวัดมูลค่าผลขาดทุนด้วยจำนวนเงินที่เท่ากับผลขาดทุนด้านเครดิตที่คาดว่าจะเกิดขึ้นตลอดอายุที่เหลืออยู่ของเครื่องมือทางการเงิน

กลุ่มบริษัทพิจารณาว่าความเสี่ยงด้านเครดิตจะเพิ่มขึ้นอย่างมีนัยสำคัญ เมื่อมีการค้างชำระการจ่ายเงินตามสัญญาเกินกว่า 30 วัน และพิจารณาว่าสินทรัพย์ทางการเงินนั้นมีการด้อยค่าด้านเครดิตหรือมีการผิดสัญญา เมื่อมีการค้างชำระการจ่ายเงินตามสัญญาเกินกว่า 90 วัน อย่างไรก็ตาม ในบางกรณี กลุ่มบริษัทอาจพิจารณาว่าสินทรัพย์ทางการเงินนั้นมีการเพิ่มขึ้นของความเสี่ยงด้านเครดิตอย่างมีนัยสำคัญและมีการผิดสัญญา โดยพิจารณาจากข้อมูลภายในหรือข้อมูลภายนอกอื่น เช่น อันดับความน่าเชื่อถือด้านเครดิตของผู้ออกตราสาร

กลุ่มบริษัทใช้วิธีการอย่างง่ายในการคำนวณผลขาดทุนด้านเครดิตที่คาดว่าจะเกิดขึ้นสำหรับลูกหนี้การค้า ดังนั้น ทุกวันสิ้นรอบระยะเวลารายงาน กลุ่มบริษัทจึงไม่มีการติดตามการเปลี่ยนแปลงของความเสี่ยงทางด้านเครดิต แต่จะรับรู้ค่าเพื่อผลขาดทุนด้านเครดิตที่คาดว่าจะเกิดขึ้นตลอดอายุของลูกหนี้การค้า

การคำนวณผลขาดทุนด้านเครดิตที่คาดว่าจะเกิดขึ้นข้างต้นอ้างอิงจากข้อมูลผลขาดทุนด้านเครดิตจากประสบการณ์ในอดีต ปรับปรุงด้วยข้อมูลการคาดการณ์ไปในอนาคตเกี่ยวกับลูกหนี้หนี้และสภาพแวดล้อมทางด้านเศรษฐกิจ

สินทรัพย์ทางการเงินจะถูกตัดจำหน่ายออกจากบัญชี เมื่อกิจการคาดว่าจะไม่ได้รับคืนกระแสเงินสดตามสัญญาอีกต่อไป

การหักกลบของเครื่องมือทางการเงิน

สินทรัพย์ทางการเงินและหนี้สินทางการเงินจะนำมาหักกลบกัน และแสดงด้วยยอดสุทธิในงบแสดงฐานะการเงิน ก็ต่อเมื่อกิจการมีสิทธิบังคับใช้ได้ตามกฎหมายอยู่แล้วในการหักกลบจำนวนเงินที่รับรู้ และกิจการมีความตั้งใจที่จะชำระด้วยยอดสุทธิ หรือตั้งใจที่จะรับสินทรัพย์และชำระหนี้สินพร้อมกัน

4.21 ตราสารอนุพันธ์

กลุ่มบริษัทใช้ตราสารอนุพันธ์ เช่น สัญญาซื้อขายเงินตราต่างประเทศล่วงหน้า เพื่อป้องกันความเสี่ยงจากความผันผวนของอัตราแลกเปลี่ยน

กลุ่มบริษัทรับรู้มูลค่าเริ่มแรกของตราสารอนุพันธ์ด้วยมูลค่ายุติธรรม ณ วันที่ทำสัญญา และวัดมูลค่าในภายหลังด้วยมูลค่ายุติธรรม โดยรับรู้การเปลี่ยนแปลงของมูลค่ายุติธรรมในภายหลังในส่วนของการกำไรหรือขาดทุน ทั้งนี้ กลุ่มบริษัทแสดงตราสารอนุพันธ์เป็นสินทรัพย์ทางการเงินเมื่อมีมูลค่ายุติธรรมมากกว่าศูนย์ และแสดงเป็นหนี้สินทางการเงินเมื่อมีมูลค่ายุติธรรมน้อยกว่าศูนย์

กลุ่มบริษัทแสดงตราสารอนุพันธ์ที่มีอายุสัญญาคงเหลือมากกว่า 12 เดือนและยังไม่ถึงกำหนดชำระภายใน 12 เดือน เป็นสินทรัพย์ไม่หมุนเวียนอื่น หรือหนี้สินไม่หมุนเวียนอื่น และแสดงตราสารอนุพันธ์อื่นเป็นสินทรัพย์หมุนเวียน หรือหนี้สินหมุนเวียน

4.22 การวัดมูลค่ายุติธรรม

มูลค่ายุติธรรม หมายถึง ราคาที่คาดว่าจะได้รับจากการขายสินทรัพย์หรือเป็นราคาที่จะต้องจ่ายเพื่อโอนหนี้สินให้ผู้อื่น โดยรายการดังกล่าวเป็นรายการที่เกิดขึ้นในสภาพปกติระหว่างผู้ซื้อและผู้ขาย (ผู้ร่วมในตลาด) ณ วันที่วัดมูลค่า กลุ่มบริษัทใช้ราคาเสนอซื้อขายในตลาดที่มีสภาพคล่องในการวัดมูลค่ายุติธรรมของสินทรัพย์และหนี้สินซึ่งมาตรฐานการรายงานทางการเงินที่เกี่ยวข้องกำหนดให้ต้องวัดมูลค่าด้วยมูลค่ายุติธรรม ยกเว้นในกรณีที่ไม่มีตลาดที่มีสภาพคล่องสำหรับสินทรัพย์หรือหนี้สินที่มีลักษณะเดียวกันหรือไม่สามารถหาราคาเสนอซื้อขายในตลาดที่มีสภาพคล่องได้ กลุ่มบริษัทจะประมาณมูลค่ายุติธรรมโดยใช้เทคนิคการประเมินมูลค่าที่เหมาะสมกับแต่ละสถานการณ์ และพยายามใช้ข้อมูลที่สามารถสังเกตได้ที่เกี่ยวข้องกับสินทรัพย์หรือหนี้สินที่จะวัดมูลค่ายุติธรรมนั้นให้มากที่สุด

ลำดับชั้นของมูลค่ายุติธรรมที่ใช้วัดมูลค่าและเปิดเผยมูลค่ายุติธรรมของสินทรัพย์และหนี้สินในงบการเงินแบ่งออกเป็นสามระดับตามประเภทของข้อมูลที่นำมาใช้ในการวัดมูลค่ายุติธรรม ดังนี้

ระดับ 1 ใช้ข้อมูลราคาเสนอซื้อขายของสินทรัพย์หรือหนี้สินอย่างเดียวกันในตลาดที่มีสภาพคล่อง

ระดับ 2 ใช้ข้อมูลอื่นที่สามารถสังเกตได้ของสินทรัพย์หรือหนี้สิน ไม่ว่าจะเป็นข้อมูลทางตรงหรือทางอ้อม

ระดับ 3 ใช้ข้อมูลที่ไม่สามารถสังเกตได้ เช่น ข้อมูลเกี่ยวกับกระแสเงินสดในอนาคตที่กิจการประมาณขึ้นทุกวันสิ้นรอบระยะเวลารายงาน กลุ่มบริษัทจะประเมินความจำเป็นในการโอนรายการระหว่างลำดับชั้นของมูลค่ายุติธรรมสำหรับสินทรัพย์และหนี้สินที่ถืออยู่ ณ วันสิ้นรอบระยะเวลารายงานที่มีการวัดมูลค่ายุติธรรมแบบเกิดขึ้นประจำ

5. การใช้ดุลยพินิจและประมาณการทางบัญชีที่สำคัญ

ในการจัดทำงบการเงินตามมาตรฐานการรายงานทางการเงิน ฝ่ายบริหารจำเป็นต้องใช้ดุลยพินิจและการประมาณการในเรื่องที่มีความไม่แน่นอนเสมอ การใช้ดุลยพินิจและการประมาณการดังกล่าวนี้ส่งผลกระทบต่อจำนวนเงินที่แสดงในงบการเงินและต่อข้อมูลที่แสดงในหมายเหตุประกอบงบการเงิน ผลที่เกิดขึ้นจริงอาจแตกต่างไปจากจำนวนที่ประมาณการไว้ การใช้ดุลยพินิจและการประมาณการที่สำคัญมีดังนี้

เกษตรกรรม

บริษัทย่อมูลค่าของสินทรัพย์ชีวภาพประเภทผลปาล์มสดที่อยู่บนต้นด้วยมูลค่ายุติธรรมหักต้นทุนในการขาย ซึ่งมูลค่ายุติธรรมนี้ได้คำนวณโดยใช้วิธีคิดลดกระแสเงินสดในอนาคตอ้างอิงจากราคาผลปาล์มสดที่หน้าโรงงานหักประมาณการค่าใช้จ่าย ณ จุดเก็บเกี่ยว การประเมินมูลค่าดังกล่าวต้องอาศัยข้อสมมติฐานและการประมาณการบางประการ เช่น ราคาผลปาล์มสด ณ จุดเก็บเกี่ยว น้ำหนักของผลปาล์มสดบนต้นและอัตราคิดลด เป็นต้น

สัญญาเช่า

การกำหนดอายุสัญญาเช่าที่มีสิทธิการเลือกในการขยายอายุสัญญาเช่าหรือยกเลิกสัญญาเช่า - กลุ่มบริษัทในฐานะผู้เช่า

ในการกำหนดอายุสัญญาเช่า ฝ่ายบริหารจำเป็นต้องใช้ดุลยพินิจในการประเมินว่ากลุ่มบริษัทมีความแน่นอนอย่างสมเหตุสมผลหรือไม่ที่จะใช้สิทธิเลือกในการขยายอายุสัญญาเช่าหรือยกเลิกสัญญาเช่า โดยคำนึงถึงข้อเท็จจริงและสภาพแวดล้อมที่เกี่ยวข้องทั้งหมดที่ทำให้เกิดสิ่งจูงใจทางเศรษฐกิจสำหรับกลุ่มบริษัทในการใช้หรือไม่ใช้สิทธิเลือกนั้น

การกำหนดอัตราดอกเบี้ยการกู้ยืมส่วนเพิ่ม - กลุ่มบริษัทในฐานะผู้เช่า

กลุ่มบริษัทไม่สามารถกำหนดอัตราดอกเบี้ยตามนัยของสัญญาเช่า ดังนั้น ฝ่ายบริหารจำเป็นต้องใช้ดุลยพินิจในการกำหนดอัตราดอกเบี้ยการกู้ยืมส่วนเพิ่มของกลุ่มบริษัทในการคิดลดหนี้สินตามสัญญาเช่า โดยอัตราดอกเบี้ยการกู้ยืมส่วนเพิ่มเป็นอัตราดอกเบี้ยที่กลุ่มบริษัทจะต้องจ่ายในการกู้ยืมเงินที่จำเป็นเพื่อให้ได้มาซึ่งสินทรัพย์ที่มีมูลค่าใกล้เคียงกับสินทรัพย์สิทธิการใช้ในสภาพแวดล้อมทางเศรษฐกิจที่คล้ายคลึง โดยมีระยะเวลาการกู้ยืมและหลักประกันที่คล้ายคลึง

ค่าความนิยม

ในการบันทึกและวัดมูลค่าของค่าความนิยม ณ วันที่ได้มา ตลอดจนการทดสอบการด้อยค่าในภายหลัง ฝ่ายบริหารจำเป็นต้องประมาณการกระแสเงินสดที่คาดว่าจะได้รับในอนาคตจากสินทรัพย์ หรือหน่วยของสินทรัพย์ที่ก่อให้เกิดเงินสด รวมทั้งการเลือกอัตราคิดลดที่เหมาะสมในการคำนวณหามูลค่าปัจจุบันของกระแสเงินสดนั้นๆ

สินทรัพย์ภาษีเงินได้รอการตัดบัญชี

กลุ่มบริษัทจะรับรู้สินทรัพย์ภาษีเงินได้รอการตัดบัญชีสำหรับผลแตกต่างชั่วคราวที่ใช้หักภาษีและขาดทุนทางภาษีที่ไม่ได้ใช้เมื่อมีความเป็นไปได้ค่อนข้างแน่ว่ากลุ่มบริษัทจะมีกำไรทางภาษีในอนาคตเพียงพอที่จะใช้ประโยชน์จากผลแตกต่างชั่วคราวและขาดทุนนั้น ในการนี้ฝ่ายบริหารจำเป็นต้องประมาณการว่ากลุ่มบริษัทควรรับรู้จำนวนสินทรัพย์ภาษีเงินได้รอการตัดบัญชีเป็นจำนวนเท่าใด โดยพิจารณาถึงจำนวนกำไรทางภาษีที่คาดว่าจะเกิดในอนาคตในแต่ละช่วงเวลา

ผลประโยชน์หลังออกจากงานของพนักงานตามโครงการผลประโยชน์ และผลประโยชน์ระยะยาวอื่นของพนักงาน

หนี้สินตามโครงการผลประโยชน์หลังออกจากงานของพนักงาน และตามโครงการผลประโยชน์ระยะยาวอื่นของพนักงาน ประมาณขึ้นตามหลักคณิตศาสตร์ประกันภัย ซึ่งต้องอาศัยข้อสมมติฐานต่าง ๆ ในการประมาณการนั้น เช่น อัตราคิดลด อัตราการขึ้นเงินเดือนในอนาคต อัตราการเปลี่ยนแปลงในจำนวนพนักงาน เป็นต้น

หนี้สินที่อาจเกิดขึ้น

บริษัทฯ มีหนี้สินที่อาจเกิดขึ้นจากการถูกประเมินอากรขาเข้าและภาษีมูลค่าเพิ่มจากกรมศุลกากร ซึ่งฝ่ายบริหารของบริษัทฯ ได้ใช้ดุลยพินิจในการประเมินผลของการประเมินอากรขาเข้าและภาษีมูลค่าเพิ่มจากกรมศุลกากรดังกล่าวแล้วและเชื่อมั่นว่าจะไม่มีความเสียหายเกิดขึ้นจึงไม่ได้บันทึกประมาณการหนี้สินดังกล่าว ณ วันสิ้นรอบระยะเวลารายงาน

6. รายการธุรกิจกับกิจการที่เกี่ยวข้องกัน

ในระหว่างปี กลุ่มบริษัทมีรายการธุรกิจที่สำคัญกับบุคคลหรือกิจการที่เกี่ยวข้องกัน รายการธุรกิจดังกล่าวเป็นไปตามเงื่อนไขทางการค้าและเกณฑ์ตามที่ตกลงร่วมกันระหว่างบริษัทฯ และบุคคลหรือกิจการที่เกี่ยวข้องกันเหล่านั้น ซึ่งเป็นไปตามปกติธุรกิจโดยสามารถสรุปได้ดังนี้

(หน่วย: ล้านบาท)

	งบการเงิน				นโยบายการกำหนดราคา
	งบการเงินรวม		เฉพาะกิจการ		
	2566	2565	2566	2565	
รายการธุรกิจกับบริษัทย่อย					
(ตัดออกจากงบการเงินรวมแล้ว)					
ซื้อวัตถุดิบ	-	-	647	1,533	ราคาตลาด ณ วันที่ทำสัญญาขาย
ขายสินค้า	-	-	2	-	ราคาเทียบเคียงกับราคาตลาด
ซื้อสินค้า	-	-	428	390	ราคาตลาดหักกำไรส่วนเพิ่มคงที่
เงินปันผลรับ	-	-	154	176	ตามอัตราที่ประกาศจ่าย
ค่าเช่ารับ	-	-	2	2	ราคาตามสัญญา
รายได้ค่าบริการในการขายและบริหาร	-	-	39	40	เรียกเก็บตามจริง
รายการธุรกิจกับบริษัทที่เกี่ยวข้องกัน					
ขายสินค้า	210	275	-	-	ราคาเทียบเคียงกับราคาตลาด
ซื้อสินค้า	-	6	-	5	ราคาขายหักค่าใช้จ่ายทางการตลาด และกำไรขั้นต้น
ค่าใช้จ่ายในการขาย	20	31	-	-	เรียกเก็บตามจริง
รายการธุรกิจกับกิจการร่วมค้าของบริษัทย่อย					
ซื้อเมล็ดพันธุ์ปาล์มน้ำมันและผลปาล์มสด	14	12	-	-	ราคาตลาด
ค่าเช่าที่ดินรับ	1	1	-	-	เกณฑ์ที่ตกลงร่วมกัน
เงินปันผลรับ	30	-	-	-	ตามที่ประกาศจ่าย

ยอดคงค้างระหว่างบริษัทฯ และกิจการที่เกี่ยวข้องกัน ณ วันที่ 31 ธันวาคม 2566 และ 2565 มีรายละเอียดดังนี้

	งบการเงิน			
	งบการเงินรวม		งบการเงินเฉพาะกิจการ	
	2566	2565	2566	2565
ลูกหนี้การค้าและลูกหนี้อื่น - กิจการที่เกี่ยวข้องกัน (หมายเหตุ 8)				
บริษัทย่อย	-	-	32,801	32,733
บริษัทที่เกี่ยวข้องกัน (มีผู้ถือหุ้นร่วมกัน)	21,543	35,907	-	-
รวมลูกหนี้การค้าและลูกหนี้อื่น				
- กิจการที่เกี่ยวข้องกัน	21,543	35,907	32,801	32,733
เจ้าหนี้การค้าและเจ้าหนี้อื่น - กิจการที่เกี่ยวข้องกัน (หมายเหตุ 21)				
บริษัทย่อย	-	-	114,950	76,142
บริษัทที่เกี่ยวข้องกัน (มีผู้ถือหุ้นร่วมกัน)	14,093	24,691	-	28
รวมเจ้าหนี้การค้าและเจ้าหนี้อื่น - กิจการที่เกี่ยวข้องกัน	14,093	24,691	114,950	76,170

ค่าบริการในการขายและบริหาร

เมื่อวันที่ 7 พฤศจิกายน 2554 บริษัทฯและบริษัท อาหารสากล จำกัด (มหาชน) ซึ่งเป็นบริษัทย่อยได้ทำบันทึกข้อตกลงเพิ่มเติมเกี่ยวกับสัญญาแต่งตั้งตัวแทน (ซึ่งสัญญาฉบับเดิมลงวันที่ 1 มกราคม 2566) โดยทั้งสองฝ่ายตกลงยินยอมให้ทำการเปลี่ยนแปลงข้อกำหนดและเงื่อนไขในการคิดค่าบริการตอบแทน เพื่อให้สอดคล้องกับวิธีปฏิบัติโดยทั่วไปในอุตสาหกรรมเดียวกัน โดยสัญญาดังกล่าวหมดอายุเมื่อวันที่ 31 ธันวาคม 2566 ทั้งนี้บริษัทฯและบริษัท อาหารสากล จำกัด (มหาชน) ได้ตกลงต่อสัญญาดังกล่าวเป็นระยะเวลา 6 เดือน ตั้งแต่วันที่ 1 มกราคม 2567 ถึงวันที่ 30 มิถุนายน 2567

ค่าตอบแทนกรรมการและผู้บริหาร

ในระหว่างปีสิ้นสุดวันที่ 31 ธันวาคม 2566 และ 2565 กลุ่มบริษัทมีค่าใช้จ่ายผลประโยชน์ระยะสั้นของพนักงาน ผลประโยชน์หลังออกจากงานและผลประโยชน์ระยะยาวอื่นที่ให้แก่กรรมการและผู้บริหารเป็นจำนวนเงิน 159 ล้านบาท และ 147 ล้านบาท ตามลำดับ (เฉพาะของบริษัทฯ: 102 ล้านบาท และ 90 ล้านบาท ตามลำดับ)

7. เงินสดและรายการเทียบเท่าเงินสด

(หน่วย: พันบาท)

	งบการเงินรวม		งบการเงินเฉพาะกิจการ	
	2566	2565	2566	2565
เงินสด	3,204	3,136	1,710	1,607
เงินฝากธนาคาร	424,161	344,452	154,218	119,456
รวม	<u>427,365</u>	<u>347,588</u>	<u>155,928</u>	<u>121,063</u>

ณ วันที่ 31 ธันวาคม 2566 เงินฝากออมทรัพย์และเงินฝากประจำมีอัตราดอกเบี้ยระหว่างร้อยละ 0.15 ถึง 0.60 ต่อปี (2565: ร้อยละ 0.05 ถึง 0.50 ต่อปี)

8. ลูกหนี้การค้าและลูกหนี้อื่น

(หน่วย: พันบาท)

	งบการเงินรวม		งบการเงินเฉพาะกิจการ	
	2566	2565	2566	2565
ลูกหนี้การค้า - กิจการที่เกี่ยวข้องกัน				
อายุหนี้ค้างชำระนับจากวันที่ถึงกำหนดชำระ				
ยังไม่ถึงกำหนดชำระ	9,338	35,907	236	150
ค้างชำระ				
ไม่เกิน 3 เดือน	12,205	-	-	-
รวมลูกหนี้การค้า - กิจการที่เกี่ยวข้องกัน	21,543	35,907	236	150
ลูกหนี้การค้า - กิจการที่ไม่เกี่ยวข้องกัน				
อายุหนี้ค้างชำระนับจากวันที่ถึงกำหนดชำระ				
เชื่อกับลงวันที่ล่วงหน้า	26,164	21,053	26,164	21,053
ลูกหนี้เชื่อก่อน	5,891	7,724	5,891	7,724
ยังไม่ครบกำหนดชำระ	1,015,905	909,961	793,591	763,297
ค้างชำระ				
ไม่เกิน 3 เดือน	267,825	245,587	256,795	218,338
3 - 6 เดือน	38	265	38	265
6 - 12 เดือน	325	1,107	325	1,075
มากกว่า 12 เดือน	2,451	3,947	2,451	3,947
รวม	1,318,599	1,189,644	1,085,255	1,015,699
หัก: ค่าเผื่อผลขาดทุนด้านเครดิตที่คาดว่าจะเกิดขึ้น	(6,853)	(9,737)	(6,853)	(9,737)
รวมลูกหนี้การค้า - กิจการที่ไม่เกี่ยวข้องกัน - สุทธิ	1,311,746	1,179,907	1,078,402	1,005,962
รวมลูกหนี้การค้า - สุทธิ	1,333,289	1,215,814	1,078,638	1,006,112
ลูกหนี้อื่น				
ลูกหนี้อื่น - กิจการที่เกี่ยวข้องกัน	-	-	3,919	2,881
ลูกหนี้อื่น - กิจการที่ไม่เกี่ยวข้องกัน	13,785	3,610	2,702	3,459
รายได้ค้างรับ - กิจการที่เกี่ยวข้องกัน	-	-	28,646	29,702
รายได้ค้างรับ - กิจการที่ไม่เกี่ยวข้องกัน	521	1,533	-	-
เงินทดรองจ่ายแก่กิจการที่ไม่เกี่ยวข้องกัน	518	431	-	-
รวม	14,824	5,574	35,267	36,042
หัก: ค่าเผื่อผลขาดทุนด้านเครดิตที่คาดว่าจะเกิดขึ้น	(774)	(774)	(709)	(709)
รวมลูกหนี้อื่น - สุทธิ	14,050	4,800	34,558	35,333
รวมลูกหนี้การค้าและลูกหนี้อื่น - สุทธิ	1,347,339	1,220,614	1,113,196	1,041,445

ระยะเวลาการให้สินเชื่อแก่ลูกค้าโดยปกติมีระยะเวลา 15 วัน ถึง 90 วัน

การเปลี่ยนแปลงของบัญชีค่าเพื่อผลขาดทุนด้านเครดิตที่คาดว่าจะเกิดขึ้นของลูกหนี้การค้าและลูกหนี้อื่นมีรายละเอียดดังนี้

(หน่วย: พันบาท)

	งบการเงินรวม		งบการเงินเฉพาะกิจการ	
	2566	2565	2566	2565
ยอดคงเหลือต้นปี	10,511	10,510	10,446	10,445
สำรองผลขาดทุนด้านเครดิตที่คาดว่าจะเกิดขึ้น	609	1	609	1
ตัดจำหน่าย	(3,493)	-	(3,493)	-
ยอดคงเหลือปลายปี	<u>7,627</u>	<u>10,511</u>	<u>7,562</u>	<u>10,446</u>

9. สินค้ำคงเหลือ

(หน่วย: พันบาท)

	งบการเงินรวม					
	ราคาทุน		รายการปรับลดราคาทุนให้เป็นมูลค่าสุทธิที่จะได้รับ		สินค้ำคงเหลือ - สุทธิ	
	2566	2565	2566	2565	2566	2565
สินค้ำสำเร็จรูป	722,202	685,027	(7,817)	(22,402)	714,385	662,625
งานระหว่างทำ	938,771	1,148,109	-	-	938,771	1,148,109
วัตถุดิบ	57,131	37,285	(6,157)	(2,560)	50,974	34,725
สินค้ำระหว่างทาง	12,328	5,961	-	-	12,328	5,961
วัสดุสิ้นเปลือง						
ภาชนะบรรจุ						
และอะไหล่	160,256	174,921	(1,863)	(2,804)	158,393	172,117
รวม	<u>1,890,688</u>	<u>2,051,303</u>	<u>(15,837)</u>	<u>(27,766)</u>	<u>1,874,851</u>	<u>2,023,537</u>

(หน่วย: พันบาท)

	งบการเงินเฉพาะกิจการ					
	ราคาทุน		รายการปรับลดราคาทุนให้เป็นมูลค่าสุทธิที่จะได้รับ		สินค้ำคงเหลือ - สุทธิ	
	2566	2565	2566	2565	2566	2565
สินค้ำสำเร็จรูป	244,911	209,495	(2,255)	-	242,656	209,495
งานระหว่างทำ	940,077	1,145,300	-	-	940,077	1,145,300
วัตถุดิบ	18,153	1,575	-	-	18,153	1,575
สินค้ำระหว่างทาง	10,998	1,671	-	-	10,998	1,671
วัสดุสิ้นเปลือง						
ภาชนะบรรจุ						
และอะไหล่	58,388	62,647	-	-	58,388	62,647
รวม	<u>1,272,527</u>	<u>1,420,688</u>	<u>(2,255)</u>	<u>-</u>	<u>1,270,272</u>	<u>1,420,688</u>

ในระหว่างปีปัจจุบัน กลุ่มบริษัทบันทึกกลับรายการปรับลดราคาทุนของสินค้างเหลือให้เป็นมูลค่าสุทธิที่จะได้รับจำนวน 11.9 ล้านบาท โดยนำไปหักจากมูลค่าของสินค้างเหลือที่รับรู้เป็นค่าใช้จ่ายในระหว่างปี (งบการเงินเฉพาะกิจการ: บันทึกปรับลดราคาทุนของสินค้างเหลือให้เป็นมูลค่าสุทธิที่จะได้รับจำนวน 2.3 ล้านบาท โดยแสดงเป็นส่วนหนึ่งของต้นทุนขาย) (2565: กลุ่มบริษัทบันทึกปรับลดราคาทุนของสินค้างเหลือให้เป็นมูลค่าสุทธิที่จะได้รับจำนวน 7.5 ล้านบาท โดยแสดงเป็นส่วนหนึ่งของต้นทุนขาย (งบการเงินเฉพาะกิจการ: ไม่มี))

10. สินทรัพย์ชีวภาพ

รายการเปลี่ยนแปลงของบัญชีสินทรัพย์ชีวภาพสำหรับปีสิ้นสุดวันที่ 31 ธันวาคม 2566 และ 2565 สรุปได้ดังนี้

(หน่วย: พันบาท)

	งบการเงินรวม		
	ต้นกล้าปาล์ม สำหรับขาย	ผลปาล์มสดที่อยู่ บนต้น	รวม
ยอดคงเหลือ ณ วันที่ 1 มกราคม 2565	13,462	98,811	112,273
ผลกำไรจากการเปลี่ยนแปลงมูลค่ายุติธรรม	20,959	711,834	732,793
เพิ่มขึ้นเนื่องจากการปลูก	17,884	-	17,884
ลดลงเนื่องจากการเก็บเกี่ยว	-	(619,334)	(619,334)
ลดลงเนื่องจากการขาย	(32,993)	(2,460)	(35,453)
ลดลงจากการตัดจำหน่าย	(4,637)	-	(4,637)
ยอดคงเหลือ ณ วันที่ 31 ธันวาคม 2565	14,675	188,851	203,526
ผลกำไรจากการเปลี่ยนแปลงมูลค่ายุติธรรม	37,528	392,044	429,572
เพิ่มขึ้นเนื่องจากการปลูก	27,553	-	27,553
ลดลงเนื่องจากการเก็บเกี่ยว	-	(409,525)	(409,525)
ลดลงเนื่องจากการขาย	(34,990)	(13,618)	(48,608)
ลดลงจากการตัดจำหน่าย	(7,150)	-	(7,150)
ยอดคงเหลือ ณ วันที่ 31 ธันวาคม 2566	37,616	157,752	195,368

ประมาณการและสมมติฐานที่สำคัญในการคำนวณมูลค่ายุติธรรม ณ วันประเมินสรุปได้ดังนี้

ราคาผลปาล์มสด ณ จุดเก็บเกี่ยว ประมาณการโดยอ้างอิงจากราคาซื้อผลปาล์มสดที่หน้าโรงงานในอดีตของบริษัทย่อยหักด้วยประมาณการต้นทุนการเก็บเกี่ยวและค่าขนส่งจากพื้นที่ปลูกในแต่ละแห่ง

น้ำหนักของผลปาล์มสดบนต้นประมาณการโดยอ้างอิงจากน้ำหนักเฉลี่ยในการเก็บเกี่ยวแต่ละช่วงอายุของผลปาล์มสดซึ่งพิจารณาจากประสบการณ์ในอดีต รวมถึงการคาดการณ์ปัจจัยที่มีผลต่อการออกผลและข้อมูลจากการสุ่มตรวจนับ

ในปี 2566 อัตราคิดลดประมาณร้อยละ 5 ซึ่งคำนวณตามวิธีต้นทุนถัวเฉลี่ยถ่วงน้ำหนักของเงินทุน (2565: ร้อยละ 4)

ผลกระทบของการเปลี่ยนแปลงสมมติฐานที่สำคัญต่อมูลค่ายุติธรรมของสินทรัพย์ชีวภาพ ณ วันที่ 31 ธันวาคม 2566 และ 2565 สรุปได้ดังนี้

(หน่วย: พันบาท)

	งบการเงินรวม			
	2566		2565	
	เพิ่มขึ้น	ลดลง	เพิ่มขึ้น	ลดลง
	ร้อยละ 10	ร้อยละ 10	ร้อยละ 10	ร้อยละ 10
ราคาผลปาล์มสด ณ จุดเก็บเกี่ยว	16,127	(16,127)	19,485	(19,485)
น้ำหนักของผลปาล์มสดบนต้น	15,724	(15,724)	19,485	(19,485)

11. เงินลงทุนในบริษัทย่อย

11.1 เงินลงทุนในบริษัทย่อยตามที่แสดงในงบการเงินเฉพาะกิจการ มีรายละเอียดดังต่อไปนี้

(หน่วย: พันบาท)

บริษัท	ทุนเรียกชำระแล้ว		สัดส่วนเงินลงทุน		ราคาทุน		เงินปันผลที่บริษัทฯ รับระหว่างปี	
	2566	2565	2566	2565	2566	2565	2566	2565
			ร้อยละ	ร้อยละ				
บริษัท สหอุตสาหกรรม น้ำมันปาล์ม จำกัด (มหาชน)	324,050	324,050	69.96	69.96	748,344	748,344	102,022	113,358
บริษัท อาหารสากล จำกัด (มหาชน)	525,000	525,000	98.85	98.85	585,814	585,814	51,895	62,273
รวม					1,334,158	1,334,158	153,917	175,631

ณ วันที่ 31 ธันวาคม 2566 เงินลงทุนในบริษัท สหอุตสาหกรรมน้ำมันปาล์ม จำกัด (มหาชน) มีมูลค่ายุติธรรม ซึ่งคำนวณจากราคาเสนอซื้อครั้งสุดท้ายของหุ้นในตลาดหลักทรัพย์แห่งประเทศไทย ตามจำนวนหุ้นสามัญที่บริษัทฯ ถืออยู่ ณ วันสิ้นงวดเป็นจำนวน 1,417 ล้านบาท (2565: 1,496 ล้านบาท)

11.2 รายละเอียดของบริษัทย่อยซึ่งมีส่วนได้เสียที่ไม่มีอำนาจควบคุมที่มีสาระสำคัญ

(หน่วย: ล้านบาท)

บริษัท	สัดส่วนที่ถือโดย ส่วนได้เสีย ที่ไม่มีอำนาจควบคุม		ส่วนได้เสียที่ไม่มีอำนาจ ควบคุมในบริษัทย่อย สะสม		กำไรที่แบ่งให้กับ ส่วนได้เสียที่ไม่มีอำนาจ ควบคุมในบริษัทย่อย ในระหว่างปี		เงินปันผลจ่ายให้กับ ส่วนได้เสีย ที่ไม่มีอำนาจควบคุม ในระหว่างปี	
	2566	2565	2566	2565	2566	2565	2566	2565
	(ร้อยละ)	(ร้อยละ)						
บริษัท สหอุตสาหกรรม น้ำมันปาล์ม จำกัด (มหาชน)	30.04	30.04	478	463	60	100	44	49

11.3 ข้อมูลทางการเงินโดยสรุปของบริษัทย่อยที่มีส่วนได้เสียที่ไม่มีอำนาจควบคุมที่มีสาระสำคัญ ซึ่งเป็นข้อมูลก่อนการตัดรายการระหว่างกัน

สรุปรายการฐานะทางการเงิน

	(หน่วย: ล้านบาท)	
	ณ วันที่ 31 ธันวาคม	
	2566	2565
สินทรัพย์หมุนเวียน	588	571
สินทรัพย์ไม่หมุนเวียน	1,254	1,194
หนี้สินหมุนเวียน	177	123
หนี้สินไม่หมุนเวียน	80	110

สรุปรายการกำไรขาดทุนเบ็ดเสร็จ

	(หน่วย: ล้านบาท)	
	สำหรับปีสิ้นสุดวันที่ 31 ธันวาคม	
	2566	2565
รายได้	1,538	2,438
กำไร	204	317
กำไรขาดทุนเบ็ดเสร็จรวม	199	317

สรุปรายการกระแสเงินสด

	(หน่วย: ล้านบาท)	
	สำหรับปีสิ้นสุดวันที่ 31 ธันวาคม	
	2566	2565
กระแสเงินสดจากกิจกรรมดำเนินงาน	177	429
กระแสเงินสดใช้ไปในกิจกรรมลงทุน	(43)	(53)
กระแสเงินสดใช้ไปในกิจกรรมจัดหาเงิน	(115)	(309)
เงินสดและรายการเทียบเท่าเงินสดเพิ่มขึ้นสุทธิ	19	67

12. เงินลงทุนในการร่วมค้า

12.1 รายละเอียดของเงินลงทุนในการร่วมค้า

เงินลงทุนในการร่วมค้าซึ่งเป็นเงินลงทุนในกิจการที่บริษัทย่อยและบริษัทอื่นควบคุมร่วมกันมีรายละเอียดดังต่อไปนี้

			(หน่วย: พันบาท)					
			งบการเงินรวม					
การร่วมค้า	ลักษณะธุรกิจ	จัดตั้งขึ้น ในประเทศ	สัดส่วนเงินลงทุน		ราคาทุน		มูลค่าตามบัญชี ตามวิธีส่วนได้เสีย	
			2566	2565	2566	2565	2566	2565
			ร้อยละ	ร้อยละ				
บริษัท สยามเอลิท	ผลิตและจำหน่ายเมล็ด	ไทย	50	50	25,000	25,000	94,968	62,450
ปาล์ม จำกัด	พันธุ์ปาล์มน้ำมัน							
รวม					25,000	25,000	94,968	62,450

12.2 ส่วนแบ่งกำไรขาดทุนเบ็ดเสร็จและเงินปันผลรับ

ในระหว่างปี บริษัทย่อยรับรู้ส่วนแบ่งกำไรขาดทุนเบ็ดเสร็จจากเงินลงทุนในการร่วมค้าในงบการเงินรวม ดังนี้

(หน่วย: พันบาท)

	งบการเงินรวม			
	ส่วนแบ่งกำไร		ส่วนแบ่งกำไรขาดทุนเบ็ดเสร็จอื่น	
	จากเงินลงทุนในการร่วมค้า	จากเงินลงทุนในการร่วมค้า	จากเงินลงทุนในการร่วมค้า	จากเงินลงทุนในการร่วมค้า
	2566	2565	2566	2565
บริษัท สยามเอลิทปาล์ม จำกัด	62,547	35,880	(29)	-
รวม	62,547	35,880	(29)	-

ในระหว่างปีสิ้นสุดวันที่ 31 ธันวาคม 2566 บริษัทย่อยได้รับเงินปันผลจากเงินลงทุนในการร่วมค้าเป็นจำนวนเงิน 30 ล้านบาท (2565: ไม่มี)

12.3 ข้อมูลทางการเงินโดยสรุปของการร่วมค้าที่มีสาระสำคัญ

บริษัท สยามเอลิทปาล์ม จำกัด

สรุปรายละเอียดฐานะทางการเงิน

(หน่วย: พันบาท)

	ณ วันที่ 31 ธันวาคม	
	2566	2565
สินทรัพย์หมุนเวียน	209,493	207,890
สินทรัพย์ไม่หมุนเวียน	30,713	32,808
สินทรัพย์รวม	240,206	240,698
หนี้สินหมุนเวียน	(48,548)	(114,335)
หนี้สินไม่หมุนเวียน	(1,722)	(1,463)
หนี้สินรวม	(50,270)	(115,798)
สินทรัพย์สุทธิ	189,936	124,900
สัดส่วนเงินลงทุน (ร้อยละ)	50	50
มูลค่าตามบัญชีของส่วนได้เสียของกิจการในการร่วมค้า	94,968	62,450

สรุปรายการกำไรขาดทุนเบ็ดเสร็จ

(หน่วย: พันบาท)

สำหรับปีสิ้นสุดวันที่ 31 ธันวาคม

	2566	2565
รายได้	286,647	254,924
ต้นทุนขาย	(35,028)	(94,305)
ค่าใช้จ่ายในการขายและบริหาร	(95,505)	(73,586)
ค่าใช้จ่ายภาษีเงินได้	(31,020)	(15,274)
กำไรสำหรับปี	125,094	71,759
กำไรขาดทุนเบ็ดเสร็จอื่น	(58)	-
กำไรขาดทุนเบ็ดเสร็จรวม	125,036	71,759
สัดส่วนเงินลงทุน (ร้อยละ)	50	50
ส่วนแบ่งกำไรขาดทุนเบ็ดเสร็จจากการลงทุนในการร่วมค้า	62,518	35,880

13. เงินลงทุนในบริษัทร่วม

บริษัท	ลักษณะธุรกิจ	จัดตั้งขึ้นใน ประเทศ	งบการเงินรวม				
			ทุนเรียกชำระแล้ว		สัดส่วนเงินลงทุน		
			2566	2565	2566	2565	
				ล้านบาท	ล้านบาท	ร้อยละ	ร้อยละ
บริษัท ยูเนี่ยน เพรช จำกัด	หยุดดำเนินการ	ไทย	30	30	40	40	

(หน่วย: พันบาท)

บริษัท	งบการเงินรวม							
	ราคาทุน		ค่าเผื่อการด้อยค่าของ เงินลงทุน		มูลค่าตามบัญชีตาม วิธีราคาทุน - สุทธิ		มูลค่าตามบัญชี ตามวิธีส่วนได้เสีย	
	2566	2565	2566	2565	2566	2565	2566	2565
บริษัท ยูเนี่ยน เพรช จำกัด	12,000	12,000	(12,000)	(12,000)	-	-	-	-

14. เงินให้กู้ยืมระยะยาวแก่บริษัทอื่น

ณ วันที่ 31 ธันวาคม 2566 บริษัทย่อยของบริษัทย่อยแห่งหนึ่งมีเงินให้กู้ยืมระยะยาวแก่บริษัทอื่นคงเหลือเป็นจำนวนเงิน 15.6 ล้านบาท (2565: 16.6 ล้านบาท) ซึ่งเงินให้กู้ยืมระยะยาวดังกล่าวไม่มีหลักประกันและคิดดอกเบี้ยในอัตรา BIBOR บวกร้อยละ 1 ต่อปี (2565: THBFIX บวกร้อยละ 1 ต่อปี) โดยมีกำหนดชำระคืนเงินต้นทุกสิ้นเดือนมิถุนายนและธันวาคมของทุกปี และมีกำหนดชำระคืนเงินกู้งวดสุดท้ายในเดือนมิถุนายน 2583

การเปลี่ยนแปลงของบัญชีเงินให้กู้ยืมระยะยาวแก่บริษัทอื่นสำหรับปีสิ้นสุดวันที่ 31 ธันวาคม 2566 และ 2565 มีรายละเอียดดังนี้

	(หน่วย: พันบาท)	
	งบการเงินรวม	
	2566	2565
ยอดคงเหลือต้นปี	16,560	17,480
รับชำระคืนเงินกู้	(920)	(920)
ยอดคงเหลือปลายปี	15,640	16,560

15. อสังหาริมทรัพย์เพื่อการลงทุน

มูลค่าตามบัญชีของอสังหาริมทรัพย์เพื่อการลงทุน ณ วันที่ 31 ธันวาคม 2566 และ 2565 แสดงได้ดังนี้

	(หน่วย: พันบาท)					
	ณ วันที่ 31 ธันวาคม 2566					
	งบการเงินรวม			งบการเงินเฉพาะกิจการ		
	ที่ดิน	อาคาร สำนักงาน	รวม	ที่ดิน	อาคาร สำนักงาน	รวม
ราคาทุน	62,299	138,811	201,110	5,615	33,973	39,588
หัก: ค่าเสื่อมราคาสะสม	-	(78,475)	(78,475)	-	(33,973)	(33,973)
ค่าเผื่อการด้อยค่า	(2,112)	(58,755)	(60,867)	-	-	-
มูลค่าตามบัญชี - สุทธิ	60,187	1,581	61,768	5,615	-	5,615

	(หน่วย: พันบาท)					
	ณ วันที่ 31 ธันวาคม 2565					
	งบการเงินรวม			งบการเงินเฉพาะกิจการ		
	ที่ดิน	อาคาร สำนักงาน	รวม	ที่ดิน	อาคาร สำนักงาน	รวม
ราคาทุน	62,299	138,811	201,110	5,615	33,973	39,588
หัก: ค่าเสื่อมราคาสะสม	-	(78,312)	(78,312)	-	(33,973)	(33,973)
ค่าเผื่อการด้อยค่า	(2,112)	(58,755)	(60,867)	-	-	-
มูลค่าตามบัญชี - สุทธิ	60,187	1,744	61,931	5,615	-	5,615

การกระทบยอดมูลค่าตามบัญชีของอสังหาริมทรัพย์เพื่อการลงทุนสำหรับปี 2566 และ 2565 แสดงได้ดังนี้

(หน่วย: พันบาท)

	งบการเงินรวม		งบการเงินเฉพาะกิจการ	
	2566	2565	2566	2565
มูลค่าตามบัญชีต้นปี	61,931	61,020	5,615	5,615
กลับรายการผลขาดทุนจากการด้อยค่า	-	1,191	-	-
ค่าเสื่อมราคาสำหรับปี	(163)	(280)	-	-
มูลค่าตามบัญชีปลายปี	61,768	61,931	5,615	5,615

บริษัทฯ ประเมินมูลค่ายุติธรรมสำหรับที่ดินและอาคารสำนักงานให้เข้าของบริษัทฯ โดยใช้วิธีพิจารณาจากรายได้ (Income Approach) ซึ่ง ณ วันที่ 31 ธันวาคม 2566 มูลค่ายุติธรรมมีจำนวนประมาณ 26 ล้านบาท (2565: 30 ล้านบาท)

มูลค่ายุติธรรมของที่ดินและอาคารของบริษัทย่อยประเมินโดยผู้ประเมินราคาอิสระ โดยใช้วิธีเปรียบเทียบราคาตลาด (Market Approach) สำหรับที่ดิน และใช้วิธีต้นทุนทดแทน (Replacement cost) สำหรับอาคาร เนื่องจากไม่เป็นอาคารที่ให้เข้าจึงไม่สามารถใช้เกณฑ์วิธีพิจารณาจากรายได้ (Income Approach) ได้ ณ วันที่ 31 ธันวาคม 2566 มูลค่ายุติธรรมสำหรับที่ดินและอาคารมีจำนวนประมาณ 146 ล้านบาท และ 51 ล้านบาท ตามลำดับ (2565: 146 ล้านบาท และ 51 ล้านบาท ตามลำดับ)

16. ที่ดิน อาคารและอุปกรณ์

(หน่วย: พันบาท)

	งบการเงินรวม							รวม
	ที่ดินและที่ดินที่มีเอกสารแสดงกรรมสิทธิ์และส่วนปรับปรุงที่ดิน	ที่ดินที่มีสิทธิครอบครอง	อาคารและส่วนปรับปรุงอาคาร	เครื่องจักรและอุปกรณ์โรงงานและอุปกรณ์สวนและระบบบำบัดน้ำเสีย	เครื่องตกแต่งและติดตั้งและอุปกรณ์สำนักงาน	ยานพาหนะ	สินทรัพย์ระหว่างก่อสร้างและติดตั้ง	
ราคาทุน								
ณ วันที่ 1 มกราคม 2565	879,231	2,051	1,291,263	3,443,213	174,039	208,543	103,431	6,101,771
ซื้อเพิ่ม	-	64	10,035	53,802	5,900	9,087	236,667	315,555
ดอกเบี้ยจ่ายที่ถือเป็นต้นทุน	-	-	5	19	1	-	137	162
จำหน่าย/ตัดจำหน่าย	(1,270)	-	(14,657)	(24,151)	(3,934)	(11,896)	-	(55,908)
โอนเข้า(โอนออก)	-	-	12,161	172,939	614	-	(185,714)	-
ณ วันที่ 31 ธันวาคม 2565	877,961	2,115	1,298,807	3,645,822	176,620	205,734	154,521	6,361,580
ซื้อเพิ่ม	191	-	20,520	84,639	7,107	29,650	140,423	282,530
ดอกเบี้ยจ่ายที่ถือเป็นต้นทุน	-	-	86	321	-	-	303	710
จำหน่าย/ตัดจำหน่าย	-	-	(901)	(64,023)	(8,574)	(14,283)	-	(87,781)
โอนเข้า(โอนออก)	-	-	31,979	119,623	316	-	(151,918)	-
ณ วันที่ 31 ธันวาคม 2566	878,152	2,115	1,350,491	3,786,382	175,469	221,101	143,329	6,557,039

(หน่วย: พันบาท)

	งบการเงินรวม							
	ที่ดินและที่ดินที่มีเอกสารแสดงกรรมสิทธิ์และส่วนปรับปรุงที่ดิน	ที่ดินที่มีสิทธิครอบครอง	อาคารและส่วนปรับปรุงอาคาร	เครื่องจักรและอุปกรณ์โรงงานและอุปกรณ์สวนและระบบบำบัดน้ำเสีย	เครื่องตกแต่งติดตั้งและอุปกรณ์สำนักงาน	ยานพาหนะ	สินทรัพย์ระหว่างก่อสร้างและติดตั้ง	รวม
ค่าเสื่อมราคาสะสม								
ณ วันที่ 1 มกราคม 2565	-	-	897,205	2,400,441	120,734	184,096	-	3,602,476
ค่าเสื่อมราคาสำหรับปี	-	-	50,590	161,248	9,100	9,049	-	229,987
ค่าเสื่อมราคาสำหรับส่วนที่จำหน่าย/ตัดจำหน่าย	-	-	(12,952)	(24,141)	(3,811)	(11,896)	-	(52,800)
ณ วันที่ 31 ธันวาคม 2565	-	-	934,843	2,537,548	126,023	181,249	-	3,779,663
ค่าเสื่อมราคาสำหรับปี	-	-	52,748	178,336	9,305	8,702	-	249,091
ค่าเสื่อมราคาสำหรับส่วนที่จำหน่าย/ตัดจำหน่าย	-	-	(688)	(61,653)	(8,518)	(13,746)	-	(84,605)
ณ วันที่ 31 ธันวาคม 2566	-	-	986,903	2,654,231	126,810	176,205	-	3,944,149
ค่าเผื่อการด้อยค่า								
ณ วันที่ 1 มกราคม 2565	23,669	-	-	61,947	152	37	-	85,805
ลดลงระหว่างปี	(15,515)	-	-	-	-	-	-	(15,515)
ณ วันที่ 31 ธันวาคม 2565	8,154	-	-	61,947	152	37	-	70,290
เพิ่มขึ้น(ลดลง)ระหว่างปี	(15)	-	-	-	-	-	4,200	4,185
ณ วันที่ 31 ธันวาคม 2566	8,139	-	-	61,947	152	37	4,200	74,475
มูลค่าสุทธิตามบัญชี								
ณ วันที่ 31 ธันวาคม 2565	869,807	2,115	363,964	1,046,327	50,445	24,448	154,521	2,511,627
ณ วันที่ 31 ธันวาคม 2566	870,013	2,115	363,588	1,070,204	48,507	44,859	139,129	2,538,415
ค่าเสื่อมราคาสำหรับปี								
2565 (214.6 ล้านบาท รวมอยู่ในต้นทุนการผลิต ส่วนที่เหลือรวมอยู่ในค่าใช้จ่ายในการบริหาร)								229,987
2566 (234.2 ล้านบาท รวมอยู่ในต้นทุนการผลิต ส่วนที่เหลือรวมอยู่ในค่าใช้จ่ายในการบริหาร)								249,091

(หน่วย: พันบาท)

งบการเงินเฉพาะกิจการ

	ที่ดิน	อาคารและ ส่วนปรับปรุง อาคาร	เครื่องจักรและ อุปกรณ์โรงงาน และอุปกรณ์สวน และระบบบำบัด น้ำเสีย		ยานพาหนะ	สินทรัพย์ระหว่าง ก่อสร้างและ ติดตั้ง	รวม
			เครื่องตกแต่ง ติดตั้งและ อุปกรณ์ สำนักงาน				
ราคาทุน							
ณ วันที่ 1 มกราคม 2565	25,836	461,456	1,663,178	88,352	47,727	99,045	2,385,594
ซื้อเพิ่ม	-	1,052	30,181	2,172	-	167,159	200,564
จำหน่าย/ตัดจำหน่าย	-	-	(6,431)	(2,204)	(7,039)	-	(15,674)
โอนเข้า(โอนออก)	-	10,950	131,531	480	-	(142,961)	-
ณ วันที่ 31 ธันวาคม 2565	25,836	473,458	1,818,459	88,800	40,688	123,243	2,570,484
ซื้อเพิ่ม	-	1,294	34,430	2,997	1,095	108,081	147,897
ดอกเบี้ยจ่ายที่ถือเป็นต้นทุน	-	-	-	-	-	98	98
จำหน่าย/ตัดจำหน่าย	-	-	(8,476)	(1,632)	(4,070)	-	(14,178)
โอนเข้า(โอนออก)	-	27,766	82,510	316	-	(110,592)	-
ณ วันที่ 31 ธันวาคม 2566	25,836	502,518	1,926,923	90,481	37,713	120,830	2,704,301

(หน่วย: พันบาท)

	งบการเงินเฉพาะกิจการ						
	ที่ดิน	อาคารและ ส่วนปรับปรุง อาคาร	เครื่องจักรและ อุปกรณ์โรงงาน และอุปกรณ์ส่วน และระบบบำบัด น้ำเสีย	เครื่องตกแต่ง ติดตั้งและ อุปกรณ์ สำนักงาน	ยานพาหนะ	สินทรัพย์ระหว่าง ก่อสร้างและ ติดตั้ง	รวม
ค่าเสื่อมราคาสะสม							
ณ วันที่ 1 มกราคม 2565	-	300,899	1,137,539	43,833	40,046	-	1,522,317
ค่าเสื่อมราคาสำหรับปี	-	17,321	91,882	6,221	3,218	-	118,642
ค่าเสื่อมราคาสำหรับส่วนที่จำหน่าย/ตัดจำหน่าย	-	-	(6,422)	(2,081)	(7,039)	-	(15,542)
ณ วันที่ 31 ธันวาคม 2565	-	318,220	1,222,999	47,973	36,225	-	1,625,417
ค่าเสื่อมราคาสำหรับปี	-	20,876	105,615	6,537	2,461	-	135,489
ค่าเสื่อมราคาสำหรับส่วนที่จำหน่าย/ตัดจำหน่าย	-	-	(7,750)	(1,577)	(3,754)	-	(13,081)
ณ วันที่ 31 ธันวาคม 2566	-	339,096	1,320,864	52,933	34,932	-	1,747,825
ค่าเผื่อการด้อยค่า							
ณ วันที่ 31 ธันวาคม 2565	-	-	30	-	-	-	30
ณ วันที่ 31 ธันวาคม 2566	-	-	30	-	-	-	30
มูลค่าสุทธิตามบัญชี							
ณ วันที่ 31 ธันวาคม 2565	25,836	155,238	595,430	40,827	4,463	123,243	945,037
ณ วันที่ 31 ธันวาคม 2566	25,836	163,422	606,029	37,548	2,781	120,830	956,446
ค่าเสื่อมราคาสำหรับปี							
2565 (105.8 ล้านบาท รวมอยู่ในต้นทุนการผลิต ส่วนที่เหลือรวมอยู่ในค่าใช้จ่ายในการบริหาร)							118,642
2566 (123.6 ล้านบาท รวมอยู่ในต้นทุนการผลิต ส่วนที่เหลือรวมอยู่ในค่าใช้จ่ายในการบริหาร)							135,489

ในระหว่างปี 2566 กลุ่มบริษัทได้รวมต้นทุนการกู้ยืมเข้าเป็นราคาทุนของงานระหว่างก่อสร้างจำนวน 0.61 ล้านบาท (2565: 0.16 ล้านบาท) (เฉพาะบริษัทฯ: 0.01 ล้านบาท 2565: ไม่มี)

ต้นทุนการกู้ยืมของบริษัทฯเกิดจากเงินกู้ที่กู้มาเพื่อวัตถุประสงค์เฉพาะในอัตราร้อยละ 3.55 ถึง 3.99 ต่อปี ส่วนต้นทุนการกู้ยืมของบริษัทย่อยเกิดจากเงินกู้ที่กู้มาเพื่อวัตถุประสงค์ทั่วไปแต่บริษัทย่อยได้นำมาใช้ในโครงการนี้ โดยคำนวณจากอัตราดอกเบี้ยตั้งขึ้นเป็นทุนซึ่งเป็นอัตราดอกเบี้ยถัวเฉลี่ยถ่วงน้ำหนักของเงินกู้ดังกล่าวในอัตรเฉลี่ยร้อยละ 1.78 ถึงร้อยละ 3 ต่อปี (2565: อัตราเฉลี่ยร้อยละ 0.71 ถึงร้อยละ 1.78 ต่อปี)

ณ วันที่ 31 ธันวาคม 2566 กลุ่มบริษัทมีอาคารและอุปกรณ์จำนวนหนึ่งซึ่งตัดค่าเสื่อมราคาหมดแล้วแต่ยังใช้งานอยู่ มูลค่าตามบัญชีก่อนหักค่าเสื่อมราคาสะสมและค่าเผื่อการด้อยค่าของสินทรัพย์ดังกล่าวมีจำนวนประมาณ 2,536 ล้านบาท (2565: 2,622 ล้านบาท) เฉพาะของบริษัทฯมีจำนวนประมาณ 941 ล้านบาท (2565: 930 ล้านบาท)

17. ภาษีเพื่อการผลิตผล

	งบการเงินรวม			(หน่วย: พันบาท)
	งบการเงิน		เฉพาะกิจการ	
	ภาษีเพื่อการผลิตผลที่พร้อมเก็บเกี่ยว	ภาษีเพื่อการผลิตผลที่ยังไม่พร้อมเก็บเกี่ยว		ภาษีเพื่อการผลิตผลที่พร้อมเก็บเกี่ยว
ราคาทุน				
ณ วันที่ 1 มกราคม 2565	617,216	14,640	631,856	294
ต้นทุนเพิ่มขึ้น	-	5,924	5,924	-
ตัดจำหน่าย	(6,923)	-	(6,923)	-
โอนเข้า(ออก)	5,050	(5,050)	-	-
ณ วันที่ 31 ธันวาคม 2565	615,343	15,514	630,857	294
ต้นทุนเพิ่มขึ้น	-	4,903	4,903	-
ตัดจำหน่าย	(175)	-	(175)	-
โอนเข้า(ออก)	2,944	(2,944)	-	-
ณ วันที่ 31 ธันวาคม 2566	618,112	17,473	635,585	294
ค่าตัดจำหน่ายสะสม				
ณ วันที่ 1 มกราคม 2565	419,458	-	419,458	140
ค่าตัดจำหน่ายสำหรับปี	10,422	-	10,422	12
ค่าตัดจำหน่ายสะสมสำหรับส่วนที่ตัดจำหน่าย	(4,067)	-	(4,067)	-
ณ วันที่ 31 ธันวาคม 2565	425,813	-	425,813	152
ค่าตัดจำหน่ายสำหรับปี	10,669	-	10,669	12
ค่าตัดจำหน่ายสะสมสำหรับส่วนที่ตัดจำหน่าย	(159)	-	(159)	-
ณ วันที่ 31 ธันวาคม 2566	436,323	-	436,323	164
ค่าเผื่อการด้อยค่า				
ณ วันที่ 31 ธันวาคม 2565	32,951	-	32,951	-
ลดลงระหว่างปี	(35)	-	(35)	-
ณ วันที่ 31 ธันวาคม 2566	32,916	-	32,916	-
มูลค่าสุทธิตามบัญชี				
ณ วันที่ 31 ธันวาคม 2565	156,579	15,514	172,093	142
ณ วันที่ 31 ธันวาคม 2566	148,873	17,473	166,346	130
ค่าตัดจำหน่ายสำหรับปี (รวมอยู่ในต้นทุนการผลิต)				
2565			10,422	12
2566			10,669	12

ณ วันที่ 31 ธันวาคม 2566 บริษัทย่อยแห่งหนึ่งมีพื้นที่ในการปลูกปาล์มน้ำมันแบ่งออกเป็นพื้นที่มีโฉนดที่ดิน และเอกสารแสดงกรรมสิทธิ์อื่น ๆ (น.ส.3 ก และ น.ส.3) จำนวนรวมประมาณ 13,461 ไร่ ส่วนที่เหลือบริษัทย่อยดังกล่าว ได้รับโอนการครอบครองมาและกำลังอยู่ในระหว่างการดำเนินการให้ได้มาซึ่งเอกสารแสดง สิทธิตามกฎหมาย

หนังสืออนุญาตจากกรมป่าไม้ให้บริษัทย่อยของบริษัทย่อยแห่งหนึ่งเข้าทำประโยชน์หรืออยู่อาศัยในเขตป่าสงวนแห่งชาติ ซึ่งบริษัทย่อยของบริษัทย่อยให้บริษัทย่อยเข้าใช้ประโยชน์อยู่ประมาณ 13,030 ไร่ ได้หมดอายุลงในเดือน มกราคม 2558 บริษัทย่อยของบริษัทย่อยได้ดำเนินการขออนุญาตเข้าทำประโยชน์หรืออยู่อาศัยในพื้นที่ดังกล่าวกับ ส่วนราชการที่เกี่ยวข้องจำนวน 6,515 ไร่ คิดเป็นร้อยละ 50 ของพื้นที่ที่ใช้ประโยชน์จริง ขณะนี้อยู่ในระหว่างการพิจารณาของส่วนราชการดังกล่าวแต่อย่างไรก็ตามเมื่อวันที่ 10 พฤษภาคม 2566 บริษัทย่อยของบริษัทย่อยดังกล่าวได้รับใบอนุญาตเก็บหาของป่าในพื้นที่แปลงดังกล่าว ซึ่งใบอนุญาตดังกล่าว จะมีอายุ 1 ปี และจะหมดอายุในวันที่ 9 พฤษภาคม 2567 โดยบริษัทย่อยของบริษัทย่อยต้องชำระเงินค่าภาคหลวง ในอัตราร้อยละ 10 ของราคาตลาด และค่าบำรุงป่าในอัตรา 2 เท่าของค่าภาคหลวงเมื่อเก็บเกี่ยว ผลปาล์มน้ำมัน

18. ค่าความนิยม

บริษัทฯ เป็นส่วนค่าความนิยมที่เกิดจากการรวมกิจการที่มีอายุการให้ประโยชน์ไม่ทราบแน่นอนให้กับหน่วยสินทรัพย์ที่ก่อให้เกิดเงินสดเพื่อทดสอบการด้อยค่าประจำปี ดังนี้

ค่าความนิยม	(หน่วย: พันบาท)		
	งบการเงินรวม ณ วันที่ 31 ธันวาคม 2566		
	บริษัท สหอุตสาหกรรม น้ำมันปาล์ม จำกัด (มหาชน)	บริษัท อาหารสากล จำกัด (มหาชน)	รวม
	84,585	111,791	196,376

บริษัทฯ พิจารณามูลค่าที่คาดว่าจะได้รับคืนของหน่วยสินทรัพย์ที่ก่อให้เกิดเงินสดจากมูลค่าจากการใช้สินทรัพย์ โดยประมาณการกระแสเงินสดในอนาคตที่กิจการคาดว่าจะได้รับอ้างอิงจากประมาณการทางการเงินซึ่งได้รับอนุมัติจากฝ่ายบริหาร ประมาณการกระแสเงินสดดังกล่าวครอบคลุมระยะเวลา 5 ปี สำหรับบริษัท อาหารสากล จำกัด (มหาชน)

ข้อสมมติที่สำคัญในการคำนวณมูลค่าจากการใช้สินทรัพย์ สรุปได้ดังนี้

	(หน่วย: ร้อยละต่อปี)
	บริษัท อาหารสากล
	จำกัด (มหาชน)
	2566
อัตราดอกเบี้ยระยะยาว	2
อัตราคิดลดก่อนภาษี	10

ฝ่ายบริหารพิจารณาอัตราดอกเบี้ยจากผลประกอบการในอดีตรวมถึงการคาดการณ์การเติบโตของตลาดในอุตสาหกรรม และอัตราคิดลดเป็นอัตราก่อนภาษีที่สะท้อนถึงความเสี่ยงซึ่งเป็นลักษณะเฉพาะที่เกี่ยวข้องกับส่วนงานนั้น ๆ

บริษัทฯ พิจารณามูลค่าที่คาดว่าจะได้รับคืนของหน่วยสินทรัพย์ที่ก่อให้เกิดเงินสดจากมูลค่ายุติธรรมหักต้นทุนในการขายซึ่งใช้เกณฑ์พิจารณาจากราคาตลาด (Market Approach) ในการประเมินมูลค่ายุติธรรมสำหรับบริษัท สหอุตสาหกรรม น้ำมันปาล์ม จำกัด (มหาชน) โดยมีลำดับชั้นของมูลค่ายุติธรรมเป็นระดับ 1

ฝ่ายบริหารพิจารณาแล้วเชื่อว่าค่าความนิยมที่มีอายุการให้ประโยชน์ไม่ทราบแน่นอนไม่เกิดการด้อยค่า

19. สินทรัพย์ไม่มีตัวตน

มูลค่าตามบัญชีของสินทรัพย์ไม่มีตัวตนซึ่งได้แก่ คอมพิวเตอร์ซอฟต์แวร์ ณ วันที่ 31 ธันวาคม 2566 และ 2565 แสดงได้ดังนี้

	(หน่วย: พันบาท)			
	งบการเงินรวม		งบการเงินเฉพาะกิจการ	
	2566	2565	2566	2565
ราคาทุน	72,066	71,220	34,471	33,860
หัก: ค่าตัดจำหน่ายสะสม	(65,967)	(64,599)	(28,828)	(27,701)
หัก: ค่าเผื่อการด้อยค่า	(393)	(393)	(393)	(393)
มูลค่าตามบัญชี - สุทธิ	5,706	6,228	5,250	5,766

การกระทบยอดมูลค่าตามบัญชีของสินทรัพย์ไม่มีตัวตนสำหรับปี 2566 และ 2565 แสดงได้ดังนี้

	(หน่วย: พันบาท)			
	งบการเงินรวม		งบการเงินเฉพาะกิจการ	
	2566	2565	2566	2565
มูลค่าตามบัญชีต้นปี	6,228	6,214	5,766	5,173
ซื้อเพิ่ม - ราคาทุน	866	1,904	631	1,712
ค่าตัดจำหน่ายสำหรับปี	(1,388)	(1,890)	(1,147)	(1,119)
มูลค่าตามบัญชีปลายปี	5,706	6,228	5,250	5,766

ณ วันที่ 31 ธันวาคม 2566 กลุ่มบริษัทมีคอมพิวเตอร์ซอฟต์แวร์จำนวนหนึ่งซึ่งตัดจำหน่ายหมดแล้วแต่ยังใช้งานอยู่ มูลค่าตามบัญชีก่อนหักค่าตัดจำหน่ายสะสมของสินทรัพย์ดังกล่าวมีจำนวนเงินประมาณ 61 ล้านบาท (2565: 58 ล้านบาท) (เฉพาะบริษัทฯ: 24 ล้านบาท 2565: 21 ล้านบาท)

20. เงินกู้ยืมระยะสั้นจากธนาคาร

(หน่วย: พันบาท)

	อัตราดอกเบี้ย (ร้อยละต่อปี)		งบการเงินรวม		งบการเงินเฉพาะกิจการ	
	2566	2565	2566	2565	2566	2565
เงินกู้ยืมระยะสั้นจากธนาคาร	2.70 - 3.15	1.70 - 1.90	519,000	901,000	319,000	711,000
รวม			519,000	901,000	319,000	711,000

การเปลี่ยนแปลงของบัญชีเงินกู้ยืมระยะสั้นจากธนาคารสำหรับปีสิ้นสุดวันที่ 31 ธันวาคม 2566 และ 2565 มีรายละเอียดดังนี้

(หน่วย: พันบาท)

	งบการเงินรวม		งบการเงินเฉพาะกิจการ	
	2566	2565	2566	2565
ยอดคงเหลือต้นปี	901,000	526,000	711,000	231,000
กู้เพิ่ม	5,458,000	6,653,000	5,138,000	5,623,000
จ่ายคืนเงินกู้	(5,840,000)	(6,278,000)	(5,530,000)	(5,143,000)
ยอดคงเหลือปลายปี	519,000	901,000	319,000	711,000

วงเงินเงินกู้ยืมระยะสั้นจากธนาคารของกลุ่มบริษัทเป็นวงเงินกู้ยืมที่ปราศจากภาระค้ำประกัน

21. เจ้าหนี้การค้าและเจ้าหนี้อื่น

(หน่วย: พันบาท)

	งบการเงินรวม		งบการเงินเฉพาะกิจการ	
	2566	2565	2566	2565
เจ้าหนี้การค้า - กิจการที่เกี่ยวข้องกัน	-	28	114,804	76,025
เจ้าหนี้การค้า - กิจการที่ไม่เกี่ยวข้องกัน	382,819	296,939	282,543	187,129
เจ้าหนี้อื่น - กิจการที่เกี่ยวข้องกัน	14,093	24,663	-	-
เจ้าหนี้อื่น - กิจการที่ไม่เกี่ยวข้องกัน	123,347	89,528	80,156	66,616
เงินทศรองรับจากกิจการที่เกี่ยวข้องกัน	-	-	146	145
เจ้าหนี้ค่าซื้อเครื่องจักร	21,924	29,802	11,545	11,282
ค่าใช้จ่ายค้างจ่าย	214,350	174,846	117,404	105,533
รวมเจ้าหนี้การค้าและเจ้าหนี้อื่น	756,533	615,806	606,598	446,730

22. เงินกู้ยืมระยะยาว

			(หน่วย: พันบาท)	
เงินกู้	อัตราดอกเบี้ย (ร้อยละต่อปี)	การชำระคืน	งบการเงินรวม	
			2566	2565
บริษัทฯ				
1	1 - 3 เดือน BIBOR + 1.5	ชำระคืนทุก 3 เดือน เริ่มเดือนกันยายน 2568 รวมผ่อนชำระ 12 งวด	5,000	-
บริษัทย่อย				
บริษัท สหอุตสาหกรรมน้ำมันปาล์ม จำกัด (มหาชน)				
1	3 เดือน BIBOR + 1.5	ชำระคืนทุก 3 เดือน เริ่มเดือนกรกฎาคม 2564 รวมผ่อนชำระ 12 งวด	-	25,000
2	3 เดือน BIBOR + 1.5	ชำระคืนทุก 3 เดือน เริ่มเดือนมีนาคม 2565 รวมผ่อนชำระ 12 งวด	-	33,333
รวมเงินกู้ยืมระยะยาว			5,000	58,333
หัก: ส่วนที่ถึงกำหนดชำระภายในหนึ่งปี			-	(31,667)
เงินกู้ยืมระยะยาว - สุทธิจากส่วนที่ถึงกำหนดชำระภายในหนึ่งปี			5,000	26,666

			(หน่วย: พันบาท)	
เงินกู้	อัตราดอกเบี้ย (ร้อยละต่อปี)	การชำระคืน	งบการเงินเฉพาะกิจการ	
			2566	2565
1	1 - 3 เดือน BIBOR + 1.5	ชำระคืนทุก 3 เดือน เริ่มเดือนกันยายน 2568 รวมผ่อนชำระ 12 งวด	5,000	-
รวมเงินกู้ยืมระยะยาว			5,000	-
หัก: ส่วนที่ถึงกำหนดชำระภายในหนึ่งปี			-	-
เงินกู้ยืมระยะยาว - สุทธิจากส่วนที่ถึงกำหนดชำระภายในหนึ่งปี			5,000	-

การเปลี่ยนแปลงของบัญชีเงินกู้ยืมระยะยาวสำหรับปีสิ้นสุดวันที่ 31 ธันวาคม 2566 และ 2565 มีรายละเอียดดังนี้

			(หน่วย: พันบาท)	
			งบการเงินรวม	งบการเงินเฉพาะกิจการ
ยอดคงเหลือต้นปี			58,333	-
กู้เพิ่ม			5,000	5,000
จ่ายคืนเงินกู้			(58,333)	-
ยอดคงเหลือปลายปี			5,000	5,000

เงินกู้ยืมระยะยาวของบริษัท สหอุตสาหกรรมน้ำมันปาล์ม จำกัด (มหาชน) วงเงินแรกเป็นเงินกู้ยืมระยะยาว ภายใต้สัญญาเงินกู้ร่วมระหว่างบริษัทฯ และบริษัท สหอุตสาหกรรมน้ำมันปาล์ม จำกัด (มหาชน) กับธนาคาร ทั้งนี้เมื่อวันที่ 16 ธันวาคม 2565 บริษัทฯ และบริษัทย่อยดังกล่าวได้ทำหนังสือยกเลิกเงื่อนไขการกู้ยืมดังกล่าวกับธนาคาร เงินกู้ยืมระยะยาวของบริษัทย่อยดังกล่าวเป็นเงินกู้ยืมที่ปราศจากภาระค้ำประกันภายใต้เงื่อนไขว่าบริษัทย่อยจะไม่นำสินทรัพย์ไปก่อภาระผูกพัน (Negative Pledge) ส่วนเงินกู้ยืมระยะยาววงเงินที่สองเป็นเงินกู้ยืมที่ปราศจากภาระค้ำประกัน ทั้งนี้เมื่อวันที่ 18 เมษายน 2566 บริษัทย่อยดังกล่าวชำระคืนเงินกู้ยืมระยะยาวส่วนที่ยังไม่ถึงกำหนดชำระทั้งจำนวนก่อนระยะเวลาที่กำหนดตามสัญญา

เมื่อวันที่ 21 เมษายน 2566 บริษัทฯ ได้ทำสัญญาเงินกู้ยืมระยะยาวกับธนาคารแห่งหนึ่งวงเงิน 400 ล้านบาท เพื่อใช้ในการลงทุนในเครื่องจักรและปรับปรุงสิ่งอำนวยความสะดวกในโรงงาน

ภายใต้สัญญาเงินกู้บริษัทฯ ต้องปฏิบัติตามเงื่อนไขทางการเงินบางประการตามที่ระบุในสัญญา เช่น การดำรงอัตราส่วนหนี้สินรวมต่อส่วนของผู้ถือหุ้น และอัตราส่วนความสามารถในการชำระหนี้ให้ปฏิบัติตามอัตราที่กำหนดในสัญญา เป็นต้น

23. สัญญาเช่า

กลุ่มบริษัทในฐานะผู้เช่า

กลุ่มบริษัททำสัญญาเช่าที่ดิน เครื่องจักรและอุปกรณ์โรงงาน และยานพาหนะเพื่อใช้ในการดำเนินงานของกลุ่มบริษัท สัญญาเช่าสินทรัพย์ดังกล่าวเพื่อใช้ในการดำเนินงานของแต่ละบริษัทห้ามไม่ให้นำสินทรัพย์อ้างอิงไปให้บุคคลอื่นเช่าช่วงหรือโอนสิทธิการเช่าให้แก่ผู้อื่น เว้นแต่จะได้รับความยินยอมเป็นลายลักษณ์อักษรจากผู้ให้เช่า

ก) สินทรัพย์สิทธิการใช้

รายการเปลี่ยนแปลงของบัญชีสินทรัพย์สิทธิการใช้สำหรับปีสิ้นสุดวันที่ 31 ธันวาคม 2566 และ 2565 สรุปได้ดังนี้

	งบการเงินรวม				งบการเงินเฉพาะกิจการ	
	ที่ดิน	เครื่องจักรและอุปกรณ์		รวม	ยานพาหนะ	รวม
		ที่ดิน	และอุปกรณ์			
ณ วันที่ 1 มกราคม 2565	34,982	-	-	34,982	-	-
เพิ่มขึ้น	520	14,985	3,431	18,936	3,431	3,431
ค่าเสื่อมราคาสำหรับปี	(1,576)	(2,461)	(196)	(4,233)	(196)	(196)
ณ วันที่ 31 ธันวาคม 2565	33,926	12,524	3,235	49,685	3,235	3,235
เพิ่มขึ้น	-	13,680	3,386	17,066	3,386	3,386
ค่าเสื่อมราคาสำหรับปี	(1,575)	(8,273)	(884)	(10,732)	(884)	(884)
ณ วันที่ 31 ธันวาคม 2566	32,351	17,931	5,737	56,019	5,737	5,737

(หน่วย: พันบาท)

บริษัทย่อยของบริษัทย่อยได้ทำสัญญาเช่าที่ราชพัสดุกับกรมธนารักษ์จำนวน 4,294 ไร่ สิ้นสุดสัญญาวันที่ 8 กรกฎาคม 2587 ซึ่งสิทธิการเช่าพื้นที่ดังกล่าวได้นำไปทำสัญญาผูกพันกับวงเงินกู้ยืม 30 ล้านบาท และบริษัทย่อยของบริษัทย่อยดังกล่าวต้องปฏิบัติตามหลักเกณฑ์และเงื่อนไขที่กำหนด

ข) หนี้สินตามสัญญาเช่า

(หน่วย: พันบาท)

	งบการเงินรวม		งบการเงินเฉพาะกิจการ	
	2566	2565	2566	2565
จำนวนเงินที่ต้องจ่ายตามสัญญาเช่า	97,995	89,809	9,878	5,045
หัก: ดอกเบี้ยรอการตัดจำหน่าย	(30,408)	(30,325)	(3,719)	(1,711)
รวม	67,587	59,484	6,159	3,334
หัก: ส่วนที่ถึงกำหนดชำระภายในหนึ่งปี	(9,943)	(4,535)	(976)	(480)
หนี้สินตามสัญญาเช่า - สุทธิจากส่วนที่ถึงกำหนดชำระภายในหนึ่งปี	57,644	54,949	5,183	2,854

การเปลี่ยนแปลงของบัญชีหนี้สินตามสัญญาเช่าสำหรับปีสิ้นสุดวันที่ 31 ธันวาคม 2566 และ 2565 มีรายละเอียดดังนี้

(หน่วย: พันบาท)

	งบการเงินรวม		งบการเงินเฉพาะกิจการ	
	2566	2565	2566	2565
ยอดคงเหลือต้นปี	59,484	42,992	3,334	-
เพิ่มขึ้น	17,066	18,936	3,386	3,431
ดอกเบี้ยที่รับรู้	3,798	541	798	138
จ่ายค่าเช่า	(12,761)	(2,985)	(1,359)	(235)
ยอดคงเหลือปลายปี	67,587	59,484	6,159	3,334

การวิเคราะห์การครบกำหนดของจำนวนเงินที่ต้องจ่ายตามสัญญาเช่าเปิดเผยข้อมูลอยู่ในหมายเหตุ 38.2 ภายใต้อหัวข้อความเสี่ยงด้านสภาพคล่อง

ค) ค่าใช้จ่ายเกี่ยวกับสัญญาเช่าที่รับรู้ในส่วนของกำไรหรือขาดทุน

(หน่วย: พันบาท)

	งบการเงินรวม		งบการเงินเฉพาะกิจการ	
	2566	2565	2566	2565
ค่าเสื่อมราคาของสินทรัพย์สิทธิการเช่า	10,732	4,233	884	196
ดอกเบี้ยจ่ายของหนี้สินตามสัญญาเช่า	3,798	541	798	138
ค่าใช้จ่ายที่เกี่ยวกับสัญญาเช่าระยะสั้น	14,266	20,360	360	360
ค่าใช้จ่ายที่เกี่ยวกับสัญญาเช่าซึ่ง				
สินทรัพย์อ้างอิงมีมูลค่าต่ำ	272	451	-	-
ค่าใช้จ่ายที่เกี่ยวกับการจ่ายชำระค่าเช่า				
ผันแปรที่ไม่อิงดัชนีหรืออัตรา	7,385	7,344	-	-

ง) อื่น ๆ

กลุ่มบริษัทมีกระแสเงินสดจ่ายทั้งหมดของสัญญาเช่าสำหรับปีสิ้นสุดวันที่ 31 ธันวาคม 2566 จำนวน 34.7 ล้านบาท (2565: 31.1 ล้านบาท) (เฉพาะบริษัทฯ: 1.7 ล้านบาท 2565: 0.6 ล้านบาท) ซึ่งรวมถึงกระแสเงินสดจ่ายของสัญญาเช่าระยะสั้น สัญญาเช่าซึ่งสินทรัพย์อ้างอิงมีมูลค่าต่ำ และค่าเช่าผันแปรที่ไม่ขึ้นอยู่กับดัชนีหรืออัตรา ทั้งนี้ กระแสเงินสดจ่ายในอนาคตเกี่ยวกับสัญญาเช่าซึ่งยังไม่เริ่มมีผลได้เปิดเผยไว้ในหมายเหตุ 35.2

24. สำรองผลประโยชน์ระยะยาวของพนักงาน

จำนวนเงินสำรองผลประโยชน์ระยะยาวของพนักงานแสดงได้ดังนี้

(หน่วย: พันบาท)

	งบการเงินรวม						
	2566				2565		
	ผลประโยชน์เมื่อ เลิกจ้าง	ผลประโยชน์ พนักงานหลังออก จากงานตาม กฎหมายแรงงาน	ผลประโยชน์ ระยะยาวอื่น	รวม	ผลประโยชน์ พนักงานหลังออก จากงานตาม กฎหมายแรงงาน	ผลประโยชน์ ระยะยาวอื่น	รวม
สำรองผลประโยชน์ระยะยาวของพนักงานต้นปี	-	193,387	1,975	195,362	198,966	2,486	201,452
ส่วนที่รับรู้ในกำไรหรือขาดทุน :							
ต้นทุนบริการในปัจจุบัน	-	13,768	175	13,943	14,352	182	14,534
ต้นทุนดอกเบี้ย	-	4,084	34	4,118	3,860	47	3,907
ผลประโยชน์เมื่อเลิกจ้าง	2,457	-	-	2,457	-	-	-
ผลกำไรหรือขาดทุนที่เกิดจากการจ่ายชำระผลประโยชน์ (กำไร)ขาดทุนจากการประมาณการตามหลักคณิตศาสตร์ ประกันภัย	-	(2,505)	-	(2,505)	-	-	-
ส่วนที่เกิดจากการเปลี่ยนแปลงข้อสมมติด้านประชากรศาสตร์	-	-	225	225	-	-	-
ส่วนที่เกิดจากการเปลี่ยนแปลงข้อสมมติด้านการเงิน	-	-	(86)	(86)	-	-	-
ส่วนที่เกิดจากการปรับปรุงจากประสบการณ์	-	-	908	908	-	-	-
ส่วนที่รับรู้ในกำไรขาดทุนเบ็ดเสร็จอื่น :							
(กำไร)ขาดทุนจากการประมาณการตามหลักคณิตศาสตร์ ประกันภัย	-	1,610	-	1,610	(7,964)	-	(7,964)
ส่วนที่เกิดจากการเปลี่ยนแปลงข้อสมมติด้านประชากรศาสตร์	-	(5,841)	-	(5,841)	(3,017)	-	(3,017)
ส่วนที่เกิดจากการเปลี่ยนแปลงข้อสมมติด้านการเงิน	-	17,284	-	17,284	3,082	-	3,082
ส่วนที่เกิดจากการปรับปรุงจากประสบการณ์	-	-	-	-	-	-	-
ผลประโยชน์ที่จ่ายในระหว่างปี	(566)	(21,860)	(425)	(22,851)	(15,892)	(740)	(16,632)
สำรองผลประโยชน์ระยะยาวของพนักงานปลายปี	1,891	199,927	2,806	204,624	193,387	1,975	195,362

(หน่วย: พันบาท)

	งบการเงินเฉพาะกิจการ					
	2566			2565		
	จากงานตาม กฎหมายแรงงาน	ผลประโยชน์ ระยะยาวอื่น	รวม	จากงานตาม กฎหมายแรงงาน	ผลประโยชน์ ระยะยาวอื่น	รวม
สำรองผลประโยชน์ระยะยาวของพนักงานต้นปี	99,915	1,975	101,890	100,822	2,486	103,308
ส่วนที่รับรู้ในกำไรหรือขาดทุน :						
ต้นทุนบริการในปัจจุบัน	6,827	175	7,002	7,110	182	7,292
ต้นทุนดอกเบี้ย	1,901	34	1,935	1,916	47	1,963
(กำไร)ขาดทุนจากการประมาณการตามหลักคณิตศาสตร์ประกันภัย						
ส่วนที่เกิดจากการเปลี่ยนแปลงข้อสมมติด้านประชากรศาสตร์	-	225	225	-	-	-
ส่วนที่เกิดจากการเปลี่ยนแปลงข้อสมมติด้านการเงิน	-	(86)	(86)	-	-	-
ส่วนที่เกิดจากการปรับปรุงจากประสบการณ์	-	908	908	-	-	-
ส่วนที่รับรู้ในกำไรขาดทุนเบ็ดเสร็จอื่น :						
(กำไร)ขาดทุนจากการประมาณการตามหลักคณิตศาสตร์ประกันภัย						
ส่วนที่เกิดจากการเปลี่ยนแปลงข้อสมมติด้านประชากรศาสตร์	1,610	-	1,610	-	-	-
ส่วนที่เกิดจากการเปลี่ยนแปลงข้อสมมติด้านการเงิน	(5,660)	-	(5,660)	-	-	-
ส่วนที่เกิดจากการปรับปรุงจากประสบการณ์	11,361	-	11,361	-	-	-
ผลประโยชน์ที่จ่ายในระหว่างปี	(10,585)	(425)	(11,010)	(9,933)	(740)	(10,673)
สำรองผลประโยชน์ระยะยาวของพนักงานปลายปี	105,369	2,806	108,175	99,915	1,975	101,890

บริษัทย่อยมีภาระสำหรับเงินชดเชยที่ต้องจ่ายให้แก่พนักงานเมื่อออกจากงานโดยสมัครใจตามโครงการเกษียณอายุก่อนกำหนด ซึ่งบริษัทย่อยถือว่าเงินชดเชยดังกล่าวเป็นผลประโยชน์เมื่อเลิกจ้างสำหรับพนักงาน และบริษัทย่อยบันทึกเงินชดเชยเพิ่มเติมที่ให้แก่พนักงานตามโครงการดังกล่าวเป็นค่าใช้จ่ายเมื่อเกิดขึ้น ในระหว่างปีปัจจุบันบริษัทย่อยรับรู้ค่าใช้จ่ายสำหรับผลประโยชน์เมื่อเลิกจ้างตามโครงการเกษียณอายุก่อนกำหนดจำนวน 2 ล้านบาทในส่วนของกำไรหรือขาดทุนในงบกำไรขาดทุนเบ็ดเสร็จ (2565: จำนวน 0.3 ล้านบาท)

กลุ่มบริษัทคาดว่าจะจ่ายชำระผลประโยชน์ระยะยาวของพนักงานภายใน 1 ปีข้างหน้า เป็นจำนวนประมาณ 38.1 ล้านบาท (งบการเงินเฉพาะกิจการ: จำนวน 26.4 ล้านบาท) (2565: จำนวน 18.7 ล้านบาท งบการเงินเฉพาะกิจการ: จำนวน 9.7 ล้านบาท)

ณ วันที่ 31 ธันวาคม 2566 ระยะเวลาเฉลี่ยถ่วงน้ำหนักในการจ่ายชำระผลประโยชน์ระยะยาวของพนักงานของกลุ่มบริษัทประมาณ 3, 6, 8, 12 และ 13 ปี (งบการเงินเฉพาะกิจการ: 6 และ 8 ปี) (2565: 7, 10, 12 และ 13 ปี งบการเงินเฉพาะกิจการ: 7 ปี)

สมมติฐานที่สำคัญในการประมาณการตามหลักคณิตศาสตร์ประกันภัยสรุปได้ดังนี้

	งบการเงินรวม		งบการเงินเฉพาะกิจการ	
	2566 (ร้อยละต่อปี)	2565 (ร้อยละต่อปี)	2566 (ร้อยละต่อปี)	2565 (ร้อยละต่อปี)
อัตราคิดลด	2.22, 2.29, 2.60, 2.70 และ 2.92	1.10, 2.22, 2.29 และ 1.90	2.70 และ 2.92	1.90
อัตราการขึ้นเงินเดือน	2.0 และ 5.0	2.0, 4.0 และ 5.0	5.0	5.0

ผลกระทบของการเปลี่ยนแปลงสมมติฐานที่สำคัญต่อมูลค่าปัจจุบันของภาระผูกพันผลประโยชน์ระยะยาวของพนักงาน ณ วันที่ 31 ธันวาคม 2566 และ 2565 สรุปได้ดังนี้

(หน่วย: ล้านบาท)

	ณ วันที่ 31 ธันวาคม 2566			
	งบการเงินรวม		งบการเงินเฉพาะกิจการ	
	เพิ่มขึ้น 0.5%	ลดลง 0.5%	เพิ่มขึ้น 0.5%	ลดลง 0.5%
อัตราคิดลด	(6.21)	6.62	(2.79)	2.91
อัตราการขึ้นเงินเดือน	7.31	(6.88)	2.99	(2.70)

(หน่วย: ล้านบาท)

ณ วันที่ 31 ธันวาคม 2565

	งบการเงินรวม		งบการเงินเฉพาะกิจการ	
	เพิ่มขึ้น 0.5%	ลดลง 0.5%	เพิ่มขึ้น 0.5%	ลดลง 0.5%
อัตรากดลด	(6.74)	7.73	(2.84)	3.62
อัตรากำไรขั้นต้นเงินเดือน	7.45	(6.67)	3.37	(2.82)

25. สำรองตามกฎหมาย

ภายใต้บทบัญญัติของมาตรา 116 แห่งพระราชบัญญัติบริษัทมหาชนจำกัด พ.ศ. 2535 บริษัทฯต้องจัดสรรกำไรสุทธิประจำปีส่วนหนึ่งไว้เป็นทุนสำรองตามกฎหมายไม่น้อยกว่าร้อยละห้าของกำไรสุทธิประจำปีหักด้วยยอดขาดทุนสะสมยกมา (ถ้ามี) จนกว่าทุนสำรองนี้จะมีจำนวนไม่น้อยกว่าร้อยละสิบของทุนจดทะเบียนสำรองตามกฎหมายดังกล่าวไม่สามารถนำไปจ่ายเป็นเงินปันผลได้ ในปัจจุบันบริษัทฯได้จัดสรรสำรองตามกฎหมายไว้ครบถ้วนแล้ว

สำรองตามกฎหมายของบริษัทฯอยู่ในงบการเงินรวมแสดงยอดตามสัดส่วนการถือหุ้นของบริษัทฯ

26. รายได้จากสัญญาที่ทำกับลูกค้า

(หน่วย: พันบาท)

	งบการเงินรวม		งบการเงินเฉพาะกิจการ	
	2566	2565	2566	2565
ประเภทของสินค้า				
ขายสินค้า	10,777,684	11,492,742	7,620,478	8,744,457
รายได้จากการจัดจำหน่ายสินค้า	-	-	58,103	53,038
รวมรายได้จากสัญญาที่ทำกับลูกค้า - รับรู้รายได้ ณ เวลาใดเวลาหนึ่ง	10,777,684	11,492,742	7,678,581	8,797,495

27. ต้นทุนทางการเงิน

(หน่วย: พันบาท)

	งบการเงินรวม		งบการเงินเฉพาะกิจการ	
	2566	2565	2566	2565
ค่าใช้จ่ายดอกเบี้ยของเงินกู้ยืม	16,669	14,431	11,523	9,609
ค่าใช้จ่ายดอกเบี้ยของหนี้สินตามสัญญาเช่า	3,798	541	798	138
รวม	20,467	14,972	12,321	9,747

28. ค่าใช้จ่ายตามลักษณะ

รายการค่าใช้จ่ายตามลักษณะประกอบด้วยรายการค่าใช้จ่ายที่สำคัญดังต่อไปนี้

	(หน่วย: พันบาท)			
	งบการเงินรวม		งบการเงินเฉพาะกิจการ	
	<u>2566</u>	<u>2565</u>	<u>2566</u>	<u>2565</u>
วัตถุดิบและวัสดุสิ้นเปลืองใช้ไป	6,771,389	7,243,297	5,636,866	7,728,407
การเปลี่ยนแปลงในสินค้าสำเร็จรูปและงานระหว่างทำ	(179,979)	(508,402)	169,807	(465,383)
เงินเดือนและค่าแรงและผลประโยชน์อื่นของพนักงาน	790,601	735,448	341,482	306,337
ค่าเสื่อมราคาและค่าตัดจำหน่าย	272,042	248,020	137,532	119,970
ค่าส่งเสริมการขายและค่าใช้จ่ายในการกระจายสินค้า	80,058	74,029	63,695	58,439
ค่าเช่าและบริการจ่าย	39,289	32,666	15,672	9,302
ค่าขนส่ง	195,919	162,129	158,608	123,199
ค่าซ่อมแซมและค่าบำรุงรักษา	95,503	81,723	48,195	40,658

29. ภาษีเงินได้

ค่าใช้จ่ายภาษีเงินได้สำหรับปีสิ้นสุดวันที่ 31 ธันวาคม 2566 และ 2565 สรุปได้ดังนี้

	(หน่วย: พันบาท)			
	งบการเงินรวม		งบการเงินเฉพาะกิจการ	
	<u>2566</u>	<u>2565</u>	<u>2566</u>	<u>2565</u>
ภาษีเงินได้ปัจจุบัน:				
ภาษีเงินได้นิติบุคคลสำหรับปี	126,058	128,633	49,876	22,477
ปรับปรุงค่าใช้จ่ายภาษีเงินได้นิติบุคคลของปีก่อน	456	631	-	-
ภาษีเงินได้รอการตัดบัญชี:				
ภาษีเงินได้รอการตัดบัญชีจากการเกิดผลแตกต่างชั่วคราวและการกลับรายการผลแตกต่างชั่วคราว	(1,256)	(3,464)	180	264
ค่าใช้จ่ายภาษีเงินได้ที่แสดงอยู่ในกำไรขาดทุน	<u>125,258</u>	<u>125,800</u>	<u>50,056</u>	<u>22,741</u>

จำนวนภาษีเงินได้ที่เกี่ยวข้องกับส่วนประกอบแต่ละส่วนของกำไรขาดทุนเบ็ดเสร็จอื่นสำหรับปีสิ้นสุดวันที่ 31 ธันวาคม 2566 และ 2565 สรุปได้ดังนี้

(หน่วย: พันบาท)

	งบการเงินรวม		งบการเงินเฉพาะกิจการ	
	2566	2565	2566	2565
ภาษีเงินได้รอการตัดบัญชีที่เกี่ยวข้องกับผลกำไร (ขาดทุน) จากการประมาณการตามหลักคณิตศาสตร์ประกันภัย	(2,611)	1,580	(1,462)	-
ภาษีเงินได้ที่รับรู้ในกำไรขาดทุนเบ็ดเสร็จอื่น	(2,611)	1,580	(1,462)	-

รายการกระทบขอระหว่างกำไรทางบัญชีกับค่าใช้จ่ายภาษีเงินได้ มีดังนี้

(หน่วย: พันบาท)

	งบการเงินรวม		งบการเงินเฉพาะกิจการ	
	2566	2565	2566	2565
กำไรทางบัญชีก่อนภาษีเงินได้นิติบุคคล	701,784	660,023	403,339	288,507
อัตราภาษีเงินได้นิติบุคคล	ร้อยละ 0, 15 และ 20	ร้อยละ 0, 15 และ 20	ร้อยละ 20	ร้อยละ 20
กำไรทางบัญชีก่อนภาษีเงินได้นิติบุคคลคูณอัตราภาษี	140,226	131,816	80,668	57,701
ปรับปรุงค่าใช้จ่ายภาษีเงินได้นิติบุคคลของปีก่อน	456	631	-	-
การปรับลดมูลค่าของสินทรัพย์ภาษีเงินได้รอการตัดบัญชี	-	2,400	-	-
ผลกระทบทางภาษีสำหรับ:				
การส่งเสริมการลงทุน (หมายเหตุ 30)	(1,509)	(857)	-	-
ส่วนแบ่งกำไรจากเงินลงทุนในการร่วมค้า	(12,509)	(7,176)	-	-
ค่าใช้จ่ายต้องห้าม	5,577	4,872	492	450
ค่าใช้จ่ายที่มีสิทธิหักได้เพิ่มขึ้น	(6,969)	(6,500)	(30,979)	(35,398)
ขาดทุนทางภาษีสำหรับปีที่ยังไม่ได้บันทึกเป็นสินทรัพย์ภาษีเงินได้รอการตัดบัญชี	143	365	-	-
อื่น ๆ	(157)	249	(125)	(12)
รวม	(15,424)	(9,047)	(30,612)	(34,960)
ค่าใช้จ่ายภาษีเงินได้ที่แสดงอยู่ในกำไรขาดทุน	125,258	125,800	50,056	22,741

ส่วนประกอบของสินทรัพย์ภาษีเงินได้รอการตัดบัญชีและหนี้สินภาษีเงินได้รอการตัดบัญชี ประกอบด้วย รายการดังต่อไปนี้

	(หน่วย: พันบาท)			
	งบการเงินรวม		งบการเงินเฉพาะกิจการ	
	2566	2565	2566	2565
สินทรัพย์ภาษีเงินได้รอการตัดบัญชี				
ค่าเพื่อผลขาดทุนด้านเครดิตที่คาดว่าจะเกิดขึ้น	1,512	2,089	1,512	2,089
ค่าเพื่อการลดลงของมูลค่าสินค้าคงเหลือ	2,352	4,738	451	-
ค่าเพื่อการด้อยค่าของสินทรัพย์	9,137	8,306	85	85
สำรองผลประโยชน์ระยะยาวของพนักงาน	40,925	39,030	21,635	20,335
ขาดทุนจากการปรับมูลค่ายุติธรรมของสินทรัพย์				
ทางการเงิน	44	-	44	-
สัญญาเช่า	2,322	1,938	85	21
กำไรที่ยังไม่เกิดขึ้นจริงจากการซื้อสินค้าคงเหลือ				
จากบริษัทย่อย	578	-	-	-
รวม	56,870	56,101	23,812	22,530
หนี้สินภาษีเงินได้รอการตัดบัญชี				
การเปลี่ยนแปลงในมูลค่ายุติธรรมของ				
สินทรัพย์ชีวภาพและผลต่างระหว่างมูลค่า				
ยุติธรรมกับราคาทุนของผลิตภัณฑ์ทาง				
การเกษตร	35,039	38,069	-	-
ขาดทุนที่ยังไม่เกิดขึ้นจริงจากการซื้อสินค้า				
คงเหลือจากบริษัทย่อย	-	22	-	-
การรับรู้รายได้ตามสัญญาเช่าการเงิน	99	144	-	-
รวม	35,138	38,235	-	-
รวมสินทรัพย์ภาษีเงินได้รอการตัดบัญชี - สุทธิ	21,732	17,866	23,812	22,530

สินทรัพย์และหนี้สินภาษีเงินได้รอการตัดบัญชีข้างต้นแสดงในงบแสดงฐานะการเงิน ณ วันที่ 31 ธันวาคม 2566 และ 2565 ดังนี้

	(หน่วย: พันบาท)			
	งบการเงินรวม		งบการเงินเฉพาะกิจการ	
	2566	2565	2566	2565
สินทรัพย์ภาษีเงินได้รอการตัดบัญชี	43,227	40,707	23,812	22,530
หนี้สินภาษีเงินได้รอการตัดบัญชี	(21,495)	(22,841)	-	-
รวมสินทรัพย์ภาษีเงินได้รอการตัดบัญชี - สุทธิ	21,732	17,866	23,812	22,530

ณ วันที่ 31 ธันวาคม 2566 บริษัทย่อยของบริษัทย่อยมีรายการผลแตกต่างชั่วคราวที่ใช้หักภาษีและขาดทุนทางภาษีที่ยังไม่ได้ใช้จำนวน 128 ล้านบาท (2565: 129 ล้านบาท) ที่บริษัทย่อยดังกล่าวไม่ได้บันทึกสินทรัพย์ภาษีเงินได้รอการตัดบัญชี เนื่องจากบริษัทย่อยพิจารณาแล้วเห็นว่าบริษัทย่อยอาจไม่มีกำไรทางภาษีในอนาคตเพียงพอที่จะนำผลแตกต่างชั่วคราวและผลขาดทุนทางภาษีมาใช้ประโยชน์ได้

ผลขาดทุนทางภาษีที่ยังไม่ได้ใช้ของบริษัทย่อยดังกล่าวมีจำนวน 7 ล้านบาท ซึ่งจะทยอยสิ้นสุดระยะเวลาการให้ประโยชน์ภายในปี 2571

30. การส่งเสริมการลงทุน

กลุ่มบริษัทได้รับสิทธิพิเศษทางภาษีจากคณะกรรมการส่งเสริมการลงทุนสำหรับกิจการต่าง ๆ ภายใต้งบเงื่อนไขที่กำหนดบางประการ โดยมีรายละเอียดดังนี้

บริษัทฯ

<u>บัตรส่งเสริมเลขที่</u>	<u>สำหรับกิจการ</u>	<u>สิทธิประโยชน์หลัก</u>
63-0430-1-00-1-0	การผลิตเนยเทียม	ได้รับยกเว้นภาษีเงินได้นิติบุคคลสำหรับกำไรที่ได้จากการประกอบกิจการที่ได้รับการส่งเสริมมีกำหนดระยะเวลาหกปีนับแต่วันเริ่มมีรายได้จากการประกอบกิจการ (วันที่ 16 กรกฎาคม 2565)
66-0703-1-00-1-0	การผลิตไฟฟ้าจากเชื้อเพลิงชีวภาพ	ได้รับยกเว้นภาษีเงินได้นิติบุคคลสำหรับกำไรที่ได้จากการประกอบกิจการที่ได้รับการส่งเสริมมีกำหนดระยะเวลาหกปีนับแต่วันเริ่มมีรายได้จากการประกอบกิจการ (วันที่ 15 พฤศจิกายน 2566)

บริษัทย่อย - บริษัท สหอุตสาหกรรมน้ำมันปาล์ม จำกัด (มหาชน)

<u>บัตรส่งเสริมเลขที่</u>	<u>สำหรับกิจการ</u>	<u>สิทธิประโยชน์หลัก</u>
65-0092-1-00-1-0	การผลิตไฟฟ้าจากเชื้อเพลิงชีวภาพ	ได้รับยกเว้นภาษีเงินได้นิติบุคคลสำหรับกำไรที่ได้จากการประกอบกิจการที่ได้รับการส่งเสริมมีกำหนดเวลาแปดปีนับแต่วันเริ่มมีรายได้จากการประกอบกิจการนั้น (วันที่ 27 กันยายน 2565)
66-1162-1-05-1-0	การผลิตไฟฟ้าจากเชื้อเพลิงชีวมวล	ได้รับยกเว้นภาษีเงินได้นิติบุคคลสำหรับกำไรที่ได้จากการประกอบกิจการที่ได้รับการส่งเสริมในสัดส่วนร้อยละ 50 มีกำหนดเวลาสามปีนับจากวันที่มีรายได้ภายหลังจากได้รับบัตรส่งเสริม (วันที่ 20 กันยายน 2566)

รายได้ของบริษัทฯ สำหรับปี 2566 และ 2565 จำแนกตามกิจการที่ได้รับการส่งเสริมการลงทุนและไม่ได้รับการส่งเสริมการลงทุนสรุปได้ดังนี้

(หน่วย: พันบาท)

	กิจการที่ได้รับการส่งเสริม		กิจการที่ไม่ได้รับการส่งเสริม		รวม	
	2566	2565	2566	2565	2566	2565
รายได้จากการขาย						
รายได้จากการขายในประเทศ	65,344	9,203	7,555,134	8,735,254	7,620,478	8,744,457
รายได้จากการขายส่งออก	-	-	58,103	53,038	58,103	53,038
รวมรายได้จากการขายและบริการ	<u>65,344</u>	<u>9,203</u>	<u>7,613,237</u>	<u>8,788,292</u>	<u>7,678,581</u>	<u>8,797,495</u>

31. กำไรต่อหุ้น

กำไรต่อหุ้นขั้นพื้นฐานคำนวณโดยหารกำไรสำหรับปีที่เป็นของผู้ถือหุ้นของบริษัทฯ (ไม่รวมกำไรขาดทุนเบ็ดเสร็จอื่น) ด้วยจำนวนถัวเฉลี่ยถ่วงน้ำหนักของหุ้นสามัญที่ออกอยู่ในระหว่างปี

สำหรับปีสิ้นสุดวันที่ 31 ธันวาคม

	งบการเงินรวม		งบการเงินเฉพาะกิจการ	
	2566	2565	2566	2565
กำไรส่วนที่เป็นของผู้ถือหุ้นของบริษัทฯ (พันบาท)	514,270	432,425	353,283	265,766
จำนวนหุ้นสามัญถัวเฉลี่ยถ่วงน้ำหนัก (พันหุ้น)	820,000	820,000	820,000	820,000
กำไรต่อหุ้นขั้นพื้นฐาน (บาท/หุ้น)	0.63	0.53	0.43	0.32

32. ข้อมูลทางการเงินจำแนกตามส่วนงาน

ข้อมูลส่วนงานดำเนินงานที่นำเสนอนี้สอดคล้องกับรายงานภายในของบริษัทฯ ที่ผู้มีอำนาจตัดสินใจสูงสุดด้านการดำเนินงานได้รับและสอบถามอย่างสม่ำเสมอเพื่อใช้ในการตัดสินใจในการจัดสรรทรัพยากรให้กับส่วนงานและประเมินผลการดำเนินงานของส่วนงาน

เพื่อวัตถุประสงค์ในการบริหารงาน กลุ่มบริษัทจัดโครงสร้างองค์กรเป็นหน่วยธุรกิจตามประเภทของผลิตภัณฑ์และบริการ กลุ่มบริษัทมีส่วนงานที่รายงานทั้งสิ้น 2 ส่วนงาน ดังนี้

- (1) ส่วนงานผลิตและจำหน่ายน้ำมันปาล์ม ซึ่งรวมการผลิตไฟฟ้าจากก๊าซชีวภาพและเชื้อเพลิงชีวมวลซึ่งเป็นผลพลอยได้จากส่วนงานผลิตน้ำมันปาล์ม
- (2) ส่วนงานผลิตและจำหน่ายผักและผลไม้แปรรูป

ผู้มีอำนาจตัดสินใจสูงสุดสอบทานผลการดำเนินงานของแต่ละหน่วยธุรกิจแยกจากกันเพื่อวัตถุประสงค์ในการตัดสินใจเกี่ยวกับการจัดสรรทรัพยากรและการประเมินผลการปฏิบัติงาน บริษัทฯ ประเมินผลการปฏิบัติงานของส่วนงาน โดยพิจารณาจากกำไรหรือขาดทุนจากการดำเนินงานและสินทรัพย์รวมซึ่งวัดมูลค่าโดยใช้เกณฑ์เดียวกับที่ใช้ในการวัดกำไรหรือขาดทุนจากการดำเนินงานและสินทรัพย์รวมในงบการเงิน การบันทึกบัญชีสำหรับรายการระหว่างส่วนงานที่รายงานเป็นไปในลักษณะเดียวกับการบันทึกบัญชีสำหรับรายการธุรกิจกับบุคคลภายนอก

ข้อมูลรายได้และกำไรของส่วนงานของกลุ่มบริษัทสำหรับปีสิ้นสุดวันที่ 31 ธันวาคม 2566 และ 2565 มีดังต่อไปนี้

(หน่วย: ล้านบาท)

	ส่วนงานผลิตและจำหน่าย						รายการตัดบัญชี		งบการเงินรวม	
	น้ำมันปาล์ม		ผักและผลไม้แปรรูป		รวม		ระหว่างกัน			
	2566	2565	2566	2565	2566	2565	2566	2565	2566	2565
รายได้จากการขายให้ลูกค้า										
ภายนอก	8,027	9,060	2,750	2,433	10,778	11,493	-	-	10,778	11,493
รายได้ระหว่างส่วนงาน	647	1,533	2	-	649	-	(649)	(1,533)	-	-
ต้นทุนทางการเงิน	(17)	(13)	(3)	(2)	(20)	(15)	-	-	(20)	(15)
ค่าเสื่อมราคาและค่าตัดจำหน่าย	(185)	(163)	(89)	(86)	(274)	(249)	2	2	(272)	(247)
ค่าใช้จ่ายภาษีเงินได้	(83)	(93)	(43)	(29)	(126)	(122)	1	(3)	(125)	(125)
กำไรของส่วนงาน	993	721	417	433	1,410	1,154	(3)	17	1,407	1,171

กลุ่มบริษัทใช้เกณฑ์ในการกำหนดราคาระหว่างกันตามที่กล่าวไว้ในหมายเหตุประกอบงบการเงินข้อ 6

ข้อมูลเกี่ยวกับเขตภูมิศาสตร์

ในปี 2566 กลุ่มบริษัทมีรายได้จากการขายในประเทศคิดเป็นร้อยละ 94 ของรายได้จากการขายรวม (2565: ร้อยละ 83) และรายได้จากการขายต่างประเทศคิดเป็นร้อยละ 6 ของรายได้จากการขายรวม (2565: ร้อยละ 17)

ข้อมูลเกี่ยวกับลูกค้ารายใหญ่

ในปี 2566 และ 2565 กลุ่มบริษัทไม่มีรายได้จากลูกค้าภายนอกรายใดที่มีมูลค่าเท่ากับหรือมากกว่าร้อยละ 10 ของรายได้ของกิจการ

33. กองทุนสำรองเลี้ยงชีพ

กลุ่มบริษัทและพนักงาน ได้ร่วมกันจัดตั้งกองทุนสำรองเลี้ยงชีพขึ้นตามพระราชบัญญัติกองทุนสำรองเลี้ยงชีพ พ.ศ. 2530 โดยกลุ่มบริษัทและพนักงานจะจ่ายสมทบเข้ากองทุนเป็นรายเดือนในอัตราร้อยละ 2 - 5 ของเงินเดือน กองทุนสำรองเลี้ยงชีพของบริษัทฯบริหาร โดยบริษัทหลักทรัพย์จัดการกองทุนกสิกรไทย จำกัดและของบริษัทย่อยบริหาร โดยบริษัทหลักทรัพย์จัดการกองทุนกสิกรไทย จำกัดและบริษัทหลักทรัพย์จัดการกองทุน ไทยพาณิชย์ จำกัด และจะจ่ายให้แก่พนักงานเมื่อพนักงานนั้นออกจากงานตามระเบียบว่าด้วยกองทุนของกลุ่มบริษัท

ในระหว่างปี 2566 กลุ่มบริษัทรับรู้เงินสมทบดังกล่าวเป็นค่าใช้จ่ายจำนวน 14.3 ล้านบาท (2565: 14.3 ล้านบาท) เฉพาะของบริษัทฯจำนวน 7.1 ล้านบาท (2565: 7.1 ล้านบาท)

34. เงินปันผลจ่าย

ในระหว่างปีสิ้นสุดวันที่ 31 ธันวาคม 2566 และ 2565 กลุ่มบริษัทมีเงินปันผลจ่ายดังนี้

	อนุมัติโดย	เงินปันผลจ่าย (ล้านบาท)	เงินปันผลจ่าย ต่อหุ้น (บาท)
บริษัทฯ			
สำหรับปี 2566			
เงินปันผลประจำปี 2565	ที่ประชุมสามัญประจำปีผู้ถือหุ้น วันที่ 7 เมษายน 2566	155.80	0.19
รวมเงินปันผลสำหรับปี 2566		<u>155.80</u>	<u>0.19</u>
สำหรับปี 2565			
เงินปันผลประจำปี 2564	ที่ประชุมสามัญประจำปีผู้ถือหุ้น วันที่ 8 เมษายน 2565	205.00	0.25
รวมเงินปันผลสำหรับปี 2565		<u>205.00</u>	<u>0.25</u>

	อนุมัติโดย	เงินปันผลจ่าย (ล้านบาท)	เงินปันผลจ่าย ต่อหุ้น (บาท)
บริษัทย่อย			
สำหรับปี 2566			
เงินปันผลประจำปี 2565	ที่ประชุมสามัญประจำปีผู้ถือหุ้นของ บริษัท สหอุตสาหกรรมน้ำมันปาล์ม จำกัด (มหาชน) วันที่ 7 เมษายน 2566	146.00	0.45
รวมเงินปันผลสำหรับปี 2566		146.00	0.45
เงินปันผลระหว่างกาลปี 2566	ที่ประชุมคณะกรรมการของ บริษัท อาหารสากล จำกัด (มหาชน) วันที่ 9 พฤศจิกายน 2566	52.50	1.00
รวมเงินปันผลสำหรับปี 2566		52.50	1.00
สำหรับปี 2565			
เงินปันผลประจำปี 2564	ที่ประชุมสามัญประจำปีผู้ถือหุ้นของ บริษัท สหอุตสาหกรรมน้ำมันปาล์ม จำกัด (มหาชน) วันที่ 8 เมษายน 2565	162.00	0.50
รวมเงินปันผลสำหรับปี 2565		162.00	0.50
เงินปันผลประจำปี 2564	ที่ประชุมสามัญประจำปีผู้ถือหุ้นของ บริษัท อาหารสากล จำกัด (มหาชน) วันที่ 7 เมษายน 2565	21.00	0.40
เงินปันผลระหว่างกาลปี 2565	ที่ประชุมคณะกรรมการของ บริษัท อาหารสากล จำกัด (มหาชน) วันที่ 10 พฤศจิกายน 2565	42.00	0.80
รวมเงินปันผลสำหรับปี 2565		63.00	1.20

35. ภาระผูกพันและหนี้สินที่อาจเกิดขึ้น

35.1 ภาระผูกพันเกี่ยวกับรายจ่ายฝ่ายทุน

ณ วันที่ 31 ธันวาคม 2566 กลุ่มบริษัทมีรายจ่ายฝ่ายทุนที่เกี่ยวข้องกับการซื้อเครื่องจักรและอุปกรณ์และส่วนปรับปรุงอาคารเป็นจำนวนเงินประมาณ 350.6 ล้านบาท และ 3.7 ล้านยูโร หรือประมาณ 140.9 ล้านบาท รวมเป็นเงินทั้งสิ้นประมาณ 491.5 ล้านบาท (2565: 44.4 ล้านบาท และ 4.8 ล้านยูโร หรือประมาณ 178.3 ล้านบาท รวมเป็นเงินทั้งสิ้นประมาณ 222.7 ล้านบาท) เฉพาะของบริษัทฯจำนวนเงินประมาณ 272.9 ล้านบาท และ 3.7 ล้านยูโร หรือประมาณ 140.9 ล้านบาท รวมเป็นเงินทั้งสิ้นประมาณ 413.8 ล้านบาท (2565: 9.9 ล้านบาท และ 4.8 ล้านยูโร หรือประมาณ 178.3 ล้านบาท รวมเป็นเงินทั้งสิ้นประมาณ 188.2 ล้านบาท)

35.2 ภาระผูกพันเกี่ยวกับสัญญาเช่าและบริการ

กลุ่มบริษัทได้เข้าทำสัญญาเช่าระยะสั้น สัญญาเช่าสินทรัพย์อ้างอิงที่มีมูลค่าต่ำและสัญญาบริการ อายุของสัญญามีระยะเวลาโดยเฉลี่ยประมาณ 1 ถึง 5 ปีและสัญญาดังกล่าวเป็นสัญญาที่บอกเลิกไม่ได้

กลุ่มบริษัทมีจำนวนเงินขั้นต่ำที่ต้องจ่ายในอนาคตทั้งสิ้นภายใต้สัญญาที่บอกเลิกไม่ได้ ดังนี้

(หน่วย: ล้านบาท)

	งบการเงินรวม		งบการเงินเฉพาะกิจการ	
	2566	2565	2566	2565
ภายใน 1 ปี	8.8	7.7	5.1	4.2
มากกว่า 1 ปี แต่ไม่เกิน 5 ปี	1.2	2.2	1.2	2.2
รวม	10.0	9.9	6.3	6.4

35.3 ภาระผูกพันเกี่ยวกับสัญญาระยะยาว

ในปี 2563 บริษัทย่อยได้เข้าทำสัญญาซื้อขายไฟฟ้ากับบริษัทเอกชนแห่งหนึ่งเป็นระยะเวลา 15 ปี นับแต่วันที่เริ่มซื้อขายกระแสไฟฟ้า โดยบริษัทดังกล่าวเป็นผู้ลงทุนค่าก่อสร้างติดตั้ง และถือกรรมสิทธิ์ในทรัพย์สินที่เกี่ยวกับระบบผลิตไฟฟ้าทั้งหมด และคิดอัตราไฟฟ้าตามอัตราที่กำหนดในสัญญา อย่างไรก็ตาม บริษัทย่อยมีสิทธิในการซื้อระบบผลิตไฟฟ้างดงกล่าวในปีที่ 7 เป็นต้นไป ตามอัตราที่กำหนดในสัญญาหรือเมื่อบริษัทย่อยปฏิบัติตามสัญญาจนครบ 15 ปี บริษัทย่อยมีสิทธิในการซื้อด้วยมูลค่า 1 บาท และกรรมสิทธิ์ในระบบผลิตไฟฟ้าทั้งหมดจะโอนมาเป็นของบริษัทย่อยโดยทันที

ในระหว่างปีปัจจุบัน บริษัทย่อยมีค่าไฟฟ้าจ่ายให้บริษัทดังกล่าวเป็นจำนวนเงิน 7.8 ล้านบาท (2565: 6.4 ล้านบาท)

35.4 การค้าประกัน

นอกเหนือจากที่เปิดเผยในหมายเหตุข้อ 35.5 ณ วันที่ 31 ธันวาคม 2566 กลุ่มบริษัทมีหนังสือค้ำประกันซึ่งออกโดยธนาคารในนามกลุ่มบริษัทเหลืออยู่เป็นจำนวนประมาณ 14.6 ล้านบาท (2565: 12.3 ล้านบาท) ซึ่งเกี่ยวข้องกับภาระผูกพันทางปฏิบัติบางประการตามปกติธุรกิจของกลุ่มบริษัท ซึ่งประกอบด้วย หนังสือค้ำประกันเพื่อค้ำประกัน การใช้ไฟฟ้าและอื่น ๆ เฉพาะของบริษัทฯ: เพื่อค้ำประกันการใช้ไฟฟ้าและอื่น ๆ จำนวน 6.5 ล้านบาท (2565: 4.3 ล้านบาท)

35.5 หนี้สินที่อาจเกิดขึ้น

ในปี 2563 บริษัทฯได้รับแบบแจ้งการประเมินอากรขาเข้าและภาษีมูลค่าเพิ่มจากกรมศุลกากร ให้ชำระอากรขาเข้า ภาษีมูลค่าเพิ่ม เบี้ยปรับ และเงินเพิ่มเป็นจำนวนเงินรวมทั้งสิ้นประมาณ 189.5 ล้านบาท สำหรับการนำเข้าน้ำมันถั่วเหลืองผ่านกรรมวิธีที่บริษัทฯใช้สิทธิพิเศษการยกเว้นอากรและลดอัตราศุลกากรสำหรับของที่มีถิ่นกำเนิดจากอาเซียน ทั้งนี้เมื่อวันที่ 15 กันยายน 2563 บริษัทฯได้ยื่นคำอุทธรณ์การประเมินภาษีอากรดังกล่าวกับส่วนอุทธรณ์พิทักษ์อัตราศุลกากร และเมื่อวันที่ 17 กันยายน 2563 กองตรวจสอบอากรได้ตรวจรับคำขอทุเลาการเสียอากร โดยการขอประกันตนเองตามคำขอทุเลาการเสียอากรลงวันที่ 16 กันยายน 2563 โดยเมื่อวันที่ 6 ตุลาคม 2563 กรมศุลกากรได้อนุมัติให้ทุเลาการเสียภาษีอากรดังกล่าวไปจนถึงระยะเวลาที่ใบขนสินค้ามีอายุครบ 9 ปีนับแต่วันนำของเข้าหรือจนถึงวันที่มีผลการพิจารณาอุทธรณ์ขึ้นอยู่กัระยะเวลาใดถึงกำหนดก่อน

เมื่อวันที่ 22 กันยายน 2563 บริษัทฯได้ยื่นคำร้องขอทุเลาการเสียภาษีมูลค่าเพิ่มต่อกรมสรรพากรด้วย นอกจากนี้ บริษัทฯมีหนังสือคำประกันซึ่งออกโดยธนาคารซึ่งเกี่ยวเนื่องกับภาระผูกพันต่อกรมสรรพากรในเรื่องการเสียภาษีมูลค่าเพิ่มในรอบเดือนตุลาคม 2559 ถึงเดือนธันวาคม 2559 และเดือนพฤษภาคม 2560 ถึงเดือนมิถุนายน 2560 รวมถึงเบี้ยปรับและเงินเพิ่มเป็นจำนวนประมาณ 23.9 ล้านบาท

คำวินิจฉัยของเรื่องดังกล่าวอยู่ระหว่างการพิจารณาของกรมศุลกากร อย่างไรก็ตาม ฝ่ายบริหารของบริษัทฯเชื่อว่าความเป็นไปได้ที่เรื่องดังกล่าวจะส่งผลเสียหายต่อบริษัทฯอยู่ในระดับต่ำ ดังนั้น บริษัทฯจึงไม่ได้บันทึกประมาณการหนี้สินไว้ในงบการเงิน

35.6 สิทธิการใช้ประโยชน์ที่ดิน

(1) เมื่อวันที่ 21 กรกฎาคม 2563 สำนักงานการปฏิรูปที่ดินเพื่อเกษตรกรรมได้ออกประกาศกำหนดให้แปลงที่ดินหมายเลขที่ 603 เนื้อที่ประมาณ 3,617 ไร่ ตั้งอยู่ที่ตำบลกระบี่น้อย อำเภอเมือง และตำบลห้วยยูง อำเภอเหนือคลอง จังหวัดกระบี่ เป็นพื้นที่เป้าหมายที่จะดำเนินการกับผู้ครอบครองที่ดินในเขตปฏิรูปที่ดินเพื่อเกษตรกรรมโดยมิชอบด้วยกฎหมาย โดยให้ผู้ครอบครองที่ดินแปลงดังกล่าวยื่นคำร้องพร้อมพยานหลักฐานแสดงสิทธิตามประมวลกฎหมายที่ดินหรือกฎหมายอื่น ภายในกำหนด 15 วันนับแต่วันปิดประกาศ คือ วันที่ 19 สิงหาคม 2563 ณ สำนักงานการปฏิรูปที่ดินจังหวัดกระบี่ เมื่อวันที่ 3 กันยายน 2563 บริษัทฯอยู่ในฐานะผู้ครอบครองที่ดินแปลงดังกล่าวได้ยื่นคำร้องพร้อมพยานหลักฐานเพื่อแสดงสิทธิในที่ดินแปลงดังกล่าว

ในระหว่างปี 2563 และ 2564 บริษัทฯยังได้ดำเนินการทางกฎหมายเพื่อแสดงและรักษาสิทธิในที่ดินดังกล่าว

ต่อมาเมื่อวันที่ 10 มีนาคม 2565 สำนักงานการปฏิรูปที่ดินจังหวัดกระบี่ได้ยื่นคำให้การเพิ่มเติมแก้คำคัดค้านคำให้การของบริษัทย่อย และในวันที่ 29 มิถุนายน 2565 ศาลปกครองสูงสุดมีคำสั่งเห็นพ้องกับศาลปกครองชั้นต้นที่ไม่รับฟ้องกรณีขอให้เพิกถอนประกาศสำนักงานการปฏิรูปที่ดินเพื่อเกษตรกรรม เรื่อง กำหนดพื้นที่เป้าหมายดำเนินการกับผู้ครอบครองที่ดินในเขตปฏิรูปที่ดินเพื่อเกษตรกรรม เนื่องจากบริษัทย่อยยื่นคำฟ้องเมื่อล่วงพ้นกำหนดเวลาการฟ้องคดีแล้ว แต่ศาลปกครองสูงสุดรับคำฟ้องกรณีขอให้เพิกถอนคำสั่งให้ออกจากที่ดินและรื้อถอนสิ่งปลูกสร้างในพื้นที่เป้าหมายปัจจุบันอยู่ในระหว่างการพิจารณาคดีของศาลปกครองสูงสุด

บริษัทย่อยได้บันทึกค่าเพื่อการด้อยค่าของสินทรัพย์สำหรับราคาทุนของที่ดินและมูลค่าสุทธิตามบัญชีคงเหลือของต้นทุนสวนปาล์มน้ำมันบนที่ดินดังกล่าวจำนวน 13 ล้านบาท เป็นค่าใช้จ่ายในงบการเงินปี 2564

- (2) เมื่อวันที่ 4 มิถุนายน 2564 สำนักงานการปฏิรูปที่ดินเพื่อเกษตรกรรมได้ออกประกาศกำหนดให้แปลงที่ดินหมายเลขที่ 604 เนื้อที่ประมาณ 4,200 ไร่ ตั้งอยู่ที่ตำบลเขาพนม และตำบลพรุเตียว อำเภอเขาพนม จังหวัดกระบี่ เป็นพื้นที่เป้าหมายที่ดินในเขตปฏิรูปที่ดินที่ยังไม่เข้าสู่กระบวนการปฏิรูปที่ดินเพื่อเกษตรกรรม โดยให้ผู้ครอบครองที่ดินแปลงดังกล่าวแสดงหลักฐานและเอกสารสิทธิในที่ดินตามประมวลกฎหมายที่ดินหรือกฎหมายอื่น ภายในกำหนด 15 วันนับแต่วันปิดประกาศ

ในระหว่างปี 2564 บริษัทย่อยได้ดำเนินการเพื่อแสดงสิทธิในการครอบครองที่ดินแปลงดังกล่าวต่อสำนักงานปฏิรูปที่ดินจังหวัดกระบี่ (ส.ป.ก. กระบี่)

ต่อมาเมื่อวันที่ 6 ธันวาคม 2565 บริษัทย่อยได้รับหนังสือจากส.ป.ก. กระบี่ แจ้งผลการพิจารณาหลักฐานแสดงสิทธิในที่ดินว่าคำร้องของบริษัทย่อยนั้นฟังไม่ขึ้น บริษัทย่อยได้ยื่นหนังสือโต้แย้งสิทธิในที่ดินดังกล่าวไปเมื่อวันที่ 16 ธันวาคม 2565

เมื่อวันที่ 29 ธันวาคม 2565 ส.ป.ก. กระบี่ ได้มีหนังสือแจ้งว่าคำวินิจฉัยของส.ป.ก. ถือเป็นที่สุดหากบริษัทย่อยไม่เห็นด้วยกับคำวินิจฉัยดังกล่าว บริษัทย่อยสามารถทำคำฟ้องยื่นต่อศาลปกครองฎีก์

เมื่อวันที่ 24 มีนาคม 2566 บริษัทย่อยได้ยื่นฟ้องปฏิรูปที่ดินจังหวัดกระบี่และสำนักงานคณะกรรมการปฏิรูปที่ดินเพื่อเกษตรกรรมต่อศาลปกครองฎีก์ให้พิจารณาเพิกถอนประกาศสำนักงานการปฏิรูปที่ดินเพื่อเกษตรกรรมเรื่องกำหนดพื้นที่เป้าหมายการดำเนินการกับผู้ครอบครองที่ดินในเขตปฏิรูปที่ดินเพื่อเกษตรกรรมโดยมิชอบด้วยกฎหมาย

เมื่อวันที่ 15 สิงหาคม 2566 ศาลปกครองภูเก็ตมีคำสั่งไม่รับคำฟ้องไว้พิจารณาบางข้อหา โดยไม่รับข้อหาที่ขอให้เพิกถอนประกาศสำนักงานการปฏิรูปที่ดินเพื่อเกษตรกรรม เรื่องกำหนดพื้นที่เป้าหมายการดำเนินการกับผู้ครอบครองที่ดินในเขตปฏิรูปที่ดินเพื่อเกษตรกรรม โดยมีขอบด้วยกฎหมาย เนื่องจากเป็นการฟ้องคดีเมื่อพ้นกำหนดระยะเวลาการฟ้องคดี แต่รับฟ้องในส่วนที่ขอให้เพิกถอนหนังสือสำนักงานการปฏิรูปที่ดินจังหวัดกระบี่ กบ 0011/2102 ลงวันที่ 23 ธันวาคม 2565 ที่แจ้งคำวินิจฉัยของปฏิรูปที่ดินจังหวัดกระบี่

อย่างไรก็ตาม บริษัทย่อยได้บันทึกค่าเผื่อการด้อยค่าของสินทรัพย์สำหรับราคาทุนของที่ดินและมูลค่าสุทธิตามบัญชีคงเหลือของต้นทุนสวนปาล์มน้ำมันบนที่ดินดังกล่าวจำนวน 27 ล้านบาท เป็นค่าใช้จ่ายในงบการเงินปี 2561 และตัดจำหน่ายมูลค่าตามบัญชีของอาคารและอุปกรณ์จำนวน 2 ล้านบาทในงบการเงินปี 2565

35.7 คดีฟ้องร้อง

- (1) เมื่อวันที่ 6 กรกฎาคม 2563 บริษัทย่อยได้รับหมายเรียกผู้ต้องหาซึ่งเป็นคดีอาญาความผิดฐานบุกรุกที่ดิน โดยสำนักงานปฏิรูปที่ดินจังหวัดกระบี่เป็นผู้กล่าวหา และบริษัทย่อยเป็นผู้ต้องหา พนักงานอัยการจังหวัดกระบี่ได้มีหนังสือให้พนักงานสอบสวนเพิ่มเติมตามประเด็นและให้ดำเนินคดีกับบริษัทย่อย เมื่อวันที่ 20 สิงหาคม 2563 บริษัทย่อยเข้ามาขอตัวและรับทราบข้อกล่าวหา ต่อมาเมื่อวันที่ 18 กันยายน 2563 บริษัทย่อยได้ยื่นคำให้การเป็นลายลักษณ์อักษรกับพนักงานสอบสวน

เมื่อวันที่ 9 กันยายน 2564 อัยการจังหวัดกระบี่ได้ยื่นคำฟ้องต่อศาลว่าบริษัทย่อยได้เข้าใช้ประโยชน์ที่ดินเพื่อปลูกปาล์มน้ำมันคิดเป็นเนื้อที่ 3,978-2-24 ไร่ ซึ่งได้กำหนดให้เป็นเขตปฏิรูปที่ดิน โดยได้ยื่นฟ้องว่าเป็นความผิดต่อประมวลกฎหมายที่ดิน พ.ศ.2497 มาตรา 9,108 ทวิ ประกาศของคณะปฏิวัติฉบับที่ 96 ลงวันที่ 29 กุมภาพันธ์ 2515 และประมวลกฎหมายอาญา มาตรา 83 โดยขอให้ศาลสั่งให้บริษัทย่อยออกจากที่ดินดังกล่าว

เมื่อวันที่ 18 เมษายน 2566 คดีได้สิ้นสุดลงแล้ว โดยศาลชั้นต้นมีคำพิพากษายกฟ้องบริษัทย่อยในคดีดังกล่าว

- (2) บริษัทย่อยถูกฟ้องร้องจากกลุ่มชาวบ้านที่อ้างว่าเป็นเกษตรกรซึ่งยื่นคำร้องต่อศาลปกครองกลางให้พิจารณาสั่งให้กรมที่ดินยกเลิกโฉนดที่ดินของบริษัทย่อยจำนวน 13 แปลง เนื้อที่ประมาณ 82 ไร่ และ น.ส.3 ก จำนวน 10 แปลง เนื้อที่ประมาณ 325 ไร่ ตั้งอยู่ที่ตำบลบางสวรรค์ อำเภอพระแสง จังหวัดสุราษฎร์ธานี โดยอ้างว่าเจ้าพนักงานที่ดินออกเอกสารโดยไม่ชอบ

เมื่อวันที่ 19 มีนาคม 2564 ศาลปกครองกลางพิพากษาให้อธิปไตยที่ดิน และเจ้าพนักงานที่ดิน จังหวัดสุราษฎร์ธานี สาขาพระแสง ปฏิบัติหน้าที่ตามมาตรา 61 แห่งประมวลกฎหมายที่ดิน ในการเพิกถอนหรือแก้ไข โฉนดที่ดินและน.ส.3 ก ดังกล่าวของบริษัทย่อยให้ถูกต้องตามกฎหมาย และให้อธิปไตยป่าไม้ ดำเนินการในส่วนที่เกี่ยวข้องตามอำนาจหน้าที่ เพื่อให้บริษัทย่อยออกจากที่ดินพิพาทภายใน 180 วัน นับแต่วันที่คดีถึงที่สุด

เมื่อวันที่ 16 เมษายน 2564 บริษัทย่อยได้ยื่นอุทธรณ์คำพิพากษาต่อศาลปกครองสูงสุดแล้ว ทั้งนี้ฝ่ายบริหารเชื่อว่าบริษัทย่อยสามารถอุทธรณ์คำพิพากษาได้ด้วยหลักฐานที่มีอยู่

- (3) เมื่อวันที่ 25 พฤศจิกายน 2565 กรมที่ดินได้มีหนังสือแจ้งยกเลิกโฉนดที่ดิน ตำบลบางสวรรค์ อ.พระแสง จ.สุราษฎร์ธานี จำนวน 10 ฉบับ ซึ่งออกตามโครงการเดินสำรวจออกโฉนดที่ดินเมื่อปี 2549 โดยอาศัยหลักฐานน.ส.3 ก ตำบล อำเภอและจังหวัดเดียวกัน ที่ออกตามโครงการเดินสำรวจออกน.ส.3 ก เมื่อปี 2524 เป็นโฉนดที่ดินที่ออกไปโดยไม่ชอบด้วยกฎหมาย

เมื่อวันที่ 9 ธันวาคม 2565 บริษัทย่อยได้มีหนังสืออุทธรณ์คำสั่งเพิกถอนโฉนดที่ดินดังกล่าว และได้ยื่นคำฟ้องต่อศาลปกครองกลาง เมื่อวันที่ 1 กุมภาพันธ์ 2566

เมื่อวันที่ 22 มีนาคม 2566 กรมที่ดินได้มีหนังสือแจ้งผลการพิจารณาอุทธรณ์ของบริษัทย่อยว่าฟังไม่ขึ้น ต่อมาวันที่ 30 มีนาคม 2566 สำนักงานศาลปกครองกลางได้ส่งสำเนาหนังสือที่กรมที่ดินได้ทำคำชี้แจงยื่นต่อศาลให้กับบริษัทย่อย

เมื่อวันที่ 12 พฤษภาคม 2566 ศาลปกครองกลางมีคำสั่งไม่รับฟ้องเนื่องจากยื่นฟ้องก่อนที่ผู้ถูกฟ้องคดีจะดำเนินการแก้ไขความเดือดร้อนหรือเสียหายครบตามขั้นตอนหรือวิธีการที่กฎหมายกำหนด อย่างไรก็ตาม บริษัทย่อยได้ยื่นฟ้องใหม่เมื่อวันที่ 26 พฤษภาคม 2566 ซึ่งขณะนี้คดีอยู่ระหว่างการพิจารณาของศาลปกครอง

อย่างไรก็ตาม หากบริษัทย่อยต้องสูญเสียที่ดินแปลงดังกล่าว มูลค่าสินทรัพย์สำหรับราคาทุนของที่ดินและมูลค่าสุทธิตามบัญชีคงเหลือของต้นทุนสวนปาล์มน้ำมันบนที่ดินดังกล่าวจะลดลงเป็นจำนวน 0.5 ล้านบาท

- (4) ในเดือนกรกฎาคม 2566 บริษัทย่อยได้รับแจ้งข้อกล่าวหาในการสำรวจรังวัดกับเจ้าหน้าที่ของรัฐโดยมิชอบในการออกโฉนดที่ดิน ตำบลกระบี่น้อย อำเภอเมือง จังหวัดกระบี่ ปัจจุบันบริษัทย่อยได้ทำคำชี้แจงแก้ไขข้อกล่าวหาดังกล่าวแล้ว

36. เงินชดเชยจากการประกันภัย

ในเดือนกันยายน 2565 บริษัทย่อยได้รับเงินชดเชยจากประกันธุรกิจหยุดชะงักจากเหตุไฟไหม้โรงงานของบริษัทย่อยที่จังหวัดกระบี่เมื่อปี 2563 ครบถ้วนแล้ว

37. ลำดับชั้นของมูลค่ายุติธรรม

ณ วันที่ 31 ธันวาคม 2566 และ 2565 กลุ่มบริษัทมีสินทรัพย์และหนี้สินที่วัดมูลค่าด้วยมูลค่ายุติธรรมหรือเปิดเผยมูลค่ายุติธรรม โดยแยกแยะตามลำดับชั้นของมูลค่ายุติธรรม ดังนี้

(หน่วย: ล้านบาท)

	งบการเงินรวม			
	ณ วันที่ 31 ธันวาคม 2566			
	ระดับ 1	ระดับ 2	ระดับ 3	รวม
สินทรัพย์ที่วัดมูลค่าด้วยมูลค่ายุติธรรม				
สินทรัพย์ชีวภาพ	-	37	158	195
สินทรัพย์ที่เปิดเผยมูลค่ายุติธรรม				
อสังหาริมทรัพย์เพื่อการลงทุน	-	-	197	197

(หน่วย: ล้านบาท)

	งบการเงินรวม			
	ณ วันที่ 31 ธันวาคม 2565			
	ระดับ 1	ระดับ 2	ระดับ 3	รวม
สินทรัพย์ที่วัดมูลค่าด้วยมูลค่ายุติธรรม				
สินทรัพย์ชีวภาพ	-	15	189	204
ตราสารอนุพันธ์				
สัญญาซื้อขายเงินตราต่างประเทศล่วงหน้า	-	1	-	1
สินทรัพย์ที่เปิดเผยมูลค่ายุติธรรม				
อสังหาริมทรัพย์เพื่อการลงทุน	-	-	197	197

(หน่วย: ล้านบาท)

	งบการเงินเฉพาะกิจการ			
	ณ วันที่ 31 ธันวาคม 2566			
	ระดับ 1	ระดับ 2	ระดับ 3	รวม
สินทรัพย์ที่เปิดเผยมูลค่ายุติธรรม				
เงินลงทุนในบริษัทย่อย	1,417	-	-	1,417
อสังหาริมทรัพย์เพื่อการลงทุน	-	-	26	26

(หน่วย: ล้านบาท)

	งบการเงินเฉพาะกิจการ			
	ณ วันที่ 31 ธันวาคม 2565			
	ระดับ 1	ระดับ 2	ระดับ 3	รวม
สินทรัพย์ที่วัดมูลค่าด้วยมูลค่ายุติธรรม				
ตราสารอนุพันธ์				
สัญญาซื้อขายเงินตราต่างประเทศล่วงหน้า	-	1	-	1
สินทรัพย์ที่เปิดเผยมูลค่ายุติธรรม				
เงินลงทุนในบริษัทย่อย	1,496	-	-	1,496
อสังหาริมทรัพย์เพื่อการลงทุน	-	-	30	30
ในระหว่างปี 2566 และ 2565 ไม่มีการโอนรายการระหว่างลำดับชั้นของมูลค่ายุติธรรม				

38. เครื่องมือทางการเงิน

38.1 ตราสารอนุพันธ์

(หน่วย: พันบาท)

	งบการเงินรวม		งบการเงินเฉพาะกิจการ	
	2566	2565	2566	2565
สินทรัพย์ตราสารอนุพันธ์				
สินทรัพย์ตราสารอนุพันธ์ที่ไม่ได้กำหนดให้เป็นเครื่องมือที่ใช้ป้องกันความเสี่ยง				
สัญญาซื้อขายเงินตราต่างประเทศล่วงหน้า	-	784	-	784
รวมสินทรัพย์ตราสารอนุพันธ์	-	784	-	784
หนี้สินตราสารอนุพันธ์				
หนี้สินตราสารอนุพันธ์ที่ไม่ได้กำหนดให้เป็นเครื่องมือที่ใช้ป้องกันความเสี่ยง				
สัญญาซื้อขายเงินตราต่างประเทศล่วงหน้า	222	-	222	-
รวมหนี้สินตราสารอนุพันธ์	222	-	222	-

ตราสารอนุพันธ์ที่ไม่ได้กำหนดให้เป็นเครื่องมือที่ใช้ป้องกันความเสี่ยง

กลุ่มบริษัทใช้สัญญาซื้อขายเงินตราต่างประเทศล่วงหน้าเพื่อบริหารความเสี่ยงในการทำธุรกรรมบางส่วน โดยเข้าทำสัญญาดังกล่าวในช่วงเวลาที่สอดคล้องกับความเสี่ยงจากอัตราแลกเปลี่ยนเงินตราต่างประเทศของรายการอ้างอิงซึ่งมีอายุสัญญาโดยทั่วไปตั้งแต่ 3 เดือนถึง 6 เดือน

38.2 วัตถุประสงค์และนโยบายการบริหารความเสี่ยงทางการเงิน

เครื่องมือทางการเงินที่สำคัญของกลุ่มบริษัทประกอบด้วย เงินสดและรายการเทียบเท่าเงินสด ลูกหนี้การค้า และลูกหนี้อื่น เงินให้กู้ยืม เจ้าหนี้การค้าและเจ้าหนี้อื่น เงินกู้ยืมระยะสั้น เงินกู้ยืมระยะยาว และหนี้สินตามสัญญาเช่า กลุ่มบริษัทมีความเสี่ยงที่เกี่ยวข้องกับเครื่องมือทางการเงินดังกล่าว และมีนโยบายการบริหารความเสี่ยงดังนี้

ความเสี่ยงด้านเครดิต

กลุ่มบริษัทมีความเสี่ยงด้านเครดิตที่เกี่ยวข้องกับลูกหนี้การค้าและลูกหนี้อื่น เงินให้กู้ยืม เงินฝากกับธนาคาร และเครื่องมือทางการเงินอื่น ๆ โดยจำนวนเงินสูงสุดที่กลุ่มบริษัทอาจต้องสูญเสียจากการให้สินเชื่อคือมูลค่าตามบัญชีที่แสดงอยู่ในงบแสดงฐานะการเงิน ยกเว้นตราสารอนุพันธ์ซึ่งได้เปิดเผยจำนวนเงินสูงสุดที่กลุ่มบริษัทอาจต้องสูญเสียไว้ในหัวข้อความเสี่ยงด้านสภาพคล่อง

ลูกหนี้การค้าและลูกหนี้อื่น

กลุ่มบริษัทบริหารความเสี่ยงโดยใช้นโยบายและขั้นตอนในการควบคุมการให้สินเชื่ออย่างเหมาะสม จึงไม่คาดว่าจะเกิดผลขาดทุนทางการเงินที่มีสาระสำคัญ นอกจากนี้ กลุ่มบริษัทมีการติดตามยอดคงค้างของลูกหนี้การค้าอย่างสม่ำเสมอ และการจัดส่งสินค้าให้กับลูกค้ารายใหญ่และลูกค้าในต่างประเทศจะมีการขอหนังสือรับรองด้านเครดิต (Letters of credit) หรือการจ่ายล่วงหน้าบางส่วน หรือการประกันสินเชื่อแบบอื่น ๆ จากธนาคาร

กลุ่มบริษัทพิจารณาการด้อยค่าทุกวันสิ้นรอบระยะเวลารายงาน อัตราการตั้งสำรองของผลขาดทุนด้านเครดิตที่คาดว่าจะเกิดขึ้นคำนวณโดยพิจารณาจากอายุหนี้คงค้างนับจากวันที่ถึงกำหนดชำระสำหรับกลุ่มลูกค้าที่มีรูปแบบของความเสี่ยงด้านเครดิตที่คล้ายคลึงกัน โดยจัดกลุ่มลูกค้าตามประเภทของลูกค้าและอันดับความน่าเชื่อถือของลูกค้า รวมถึงการมีหนังสือรับรองด้านเครดิต (Letters of credit) และการค้าประกันสินเชื่อแบบอื่น ๆ ทั้งนี้ กลุ่มบริษัทไม่มีการถือครองสินทรัพย์ค้ำประกัน การคำนวณผลขาดทุนจากการด้อยค่าด้านเครดิตที่คาดว่าจะเกิดขึ้นคำนึงถึงผลของความน่าจะเป็นถ่วงน้ำหนัก มูลค่าของเงินตามเวลา และข้อมูลที่มีความสมเหตุสมผลและสามารถสนับสนุนได้ที่มีอยู่ ณ วันที่รายงานเกี่ยวกับเหตุการณ์ในอดีต สภาพการณ์ปัจจุบันและการคาดการณ์สถานะเศรษฐกิจในอนาคต

โดยทั่วไป กลุ่มบริษัทจะดำเนินการติดตามทวงถามการชำระเงินของลูกค้าตามขั้นตอนทางกฎหมาย โดยการตัดจำหน่ายลูกหนี้การค้าจะต้องได้รับการพิจารณาอนุมัติจากผู้บริหารระดับสูงเท่านั้น ซึ่งฝ่ายจัดการจะนำเสนอเพื่อพิจารณาอนุมัติตัดจำหน่ายลูกหนี้การค้าออกจากบัญชีหากลูกหนี้หนี้ค้างชำระเกินกำหนดเป็นเวลานานและกลุ่มบริษัทไม่สามารถติดตามทวงถามกับลูกหนี้รายดังกล่าวได้

เครื่องมือทางการเงินและเงินฝากธนาคาร

กลุ่มบริษัทบริหารความเสี่ยงด้านเครดิตที่เกี่ยวข้องกับยอดคงเหลือกับธนาคารและสถาบันการเงิน โดยจะลงทุนกับคู่สัญญาที่ได้รับการอนุมัติแล้วเท่านั้นและอยู่ในวงเงินสินเชื่อที่กำหนดให้กับคู่สัญญาแต่ละราย โดยวงเงินสินเชื่อจะถูกสอบทานและอาจมีการปรับปรุงในระหว่างปีขึ้นอยู่กับความเห็นชอบของฝ่ายบริหาร ซึ่งเสนอต่อคณะกรรมการของแต่ละบริษัทเพื่อพิจารณาอนุมัติ การกำหนดวงเงินดังกล่าวเป็นการช่วยลดความเสี่ยงของการกระจุกตัวและบรรเทาผลขาดทุนทางการเงินที่อาจเกิดขึ้นจากผิดนัดชำระของคู่สัญญา

กลุ่มบริษัทมีความเสี่ยงด้านเครดิตของตราสารอนุพันธ์ไม่สูงมากนักเนื่องจากคู่สัญญาเป็นธนาคารที่มีอันดับความน่าเชื่อถือด้านเครดิตที่อยู่ในระดับสูงซึ่งประเมิน โดยสถาบันจัดอันดับความน่าเชื่อถือด้านเครดิตระหว่างประเทศ

ความเสี่ยงด้านตลาด

กลุ่มบริษัทมีความเสี่ยงด้านตลาด 3 ประเภท ได้แก่ ความเสี่ยงจากอัตราแลกเปลี่ยน ความเสี่ยงจากอัตราดอกเบี้ย และความเสี่ยงจากราคาสินค้าโภคภัณฑ์

ความเสี่ยงจากอัตราแลกเปลี่ยน

กลุ่มบริษัทมีความเสี่ยงจากอัตราแลกเปลี่ยนที่สำคัญอันเกี่ยวเนื่องจากการซื้อเครื่องจักรและการซื้อหรือขายสินค้าเป็นเงินตราต่างประเทศ โดยกลุ่มบริษัทบริหารความเสี่ยงส่วนใหญ่โดยการเข้าทำสัญญาซื้อขายเงินตราต่างประเทศล่วงหน้า ซึ่งสัญญาโดยส่วนใหญ่มีอายุไม่เกินหกเดือน

ณ วันที่ 31 ธันวาคม 2566 และ 2565 กลุ่มบริษัทมียอดคงเหลือของสินทรัพย์และหนี้สินทางการเงินที่เป็นสกุลเงินตราต่างประเทศ ดังนี้

สกุลเงิน	สินทรัพย์ทางการเงิน		หนี้สินทางการเงิน		อัตราแลกเปลี่ยนเฉลี่ย	
	ณ วันที่ 31 ธันวาคม		ณ วันที่ 31 ธันวาคม		ณ วันที่ 31 ธันวาคม	
	2566	2565	2566	2565	2566	2565
	(ล้าน)	(ล้าน)	(ล้าน)	(ล้าน)	(บาทต่อหน่วยเงินตราต่างประเทศ)	
เหรียญสหรัฐอเมริกา	10.7	4.2	0.1	0.1	34.2233	34.5624
ยูโร	-	0.1	-	-	38.0334	36.4494

ณ วันที่ 31 ธันวาคม 2566 และ 2565 กลุ่มบริษัทมีสัญญาซื้อขายเงินตราต่างประเทศล่วงหน้าคงเหลือดังนี้

ณ วันที่ 31 ธันวาคม 2566

สกุลเงิน	จำนวนที่ซื้อ		อัตราแลกเปลี่ยนตามสัญญาของจำนวนที่ซื้อ (บาทต่อหน่วยเงินตราต่างประเทศ)	วันครบกำหนดตามสัญญา
	งบการเงินรวม (ล้าน)	งบการเงินเฉพาะกิจการ (ล้าน)		
เหรียญสหรัฐอเมริกา	0.16	0.16	35.17 - 35.26	พฤษภาคม 2567

ณ วันที่ 31 ธันวาคม 2565

สกุลเงิน	จำนวนที่ขาย		อัตราแลกเปลี่ยนตามสัญญาของจำนวนที่ขาย (บาทต่อหน่วยเงินตราต่างประเทศ)	วันครบกำหนดตามสัญญา
	งบการเงินรวม (ล้าน)	งบการเงินเฉพาะกิจการ (ล้าน)		
เหรียญสหรัฐอเมริกา	0.50	0.50	36.20 - 36.51	มีนาคม 2566

ณ วันที่ 31 ธันวาคม 2565

สกุลเงิน	จำนวนที่ซื้อ		อัตราแลกเปลี่ยนตามสัญญาของจำนวนที่ซื้อ (บาทต่อหน่วยเงินตราต่างประเทศ)	วันครบกำหนดตามสัญญา
	งบการเงินรวม (ล้าน)	งบการเงินเฉพาะกิจการ (ล้าน)		
เหรียญสหรัฐอเมริกา	0.45	0.45	34.01 - 34.09	พฤษภาคม - มิถุนายน 2566

ความเสี่ยงจากอัตราดอกเบี้ย

กลุ่มบริษัทมีความเสี่ยงจากอัตราดอกเบี้ยที่สำคัญอันเกี่ยวข้องกับเงินฝากธนาคาร เงินให้กู้ยืม เงินกู้ยืมระยะสั้น เงินกู้ยืมระยะยาว และหนี้สินตามสัญญาเช่า สินทรัพย์และหนี้สินทางการเงินส่วนใหญ่มีอัตราดอกเบี้ยที่ปรับขึ้นลงตามอัตราตลาด หรือมีอัตราดอกเบี้ยคงที่ซึ่งใกล้เคียงกับอัตราตลาดในปัจจุบัน

กลุ่มบริษัทบริหารความเสี่ยงจากอัตราดอกเบี้ยโดยการบริหารสัดส่วนเงินกู้ยืมที่มีอัตราดอกเบี้ยให้มีความเหมาะสม

ณ วันที่ 31 ธันวาคม 2566 และ 2565 สินทรัพย์ทางการเงินและหนี้สินทางการเงินที่สำคัญสามารถจัดตามประเภทอัตราดอกเบี้ย และสำหรับสินทรัพย์และหนี้สินทางการเงินที่มีอัตราดอกเบี้ยคงที่สามารถแยกตาม

วันที่ครบกำหนด หรือวันที่มีการกำหนดอัตราดอกเบี้ยใหม่ (หากวันที่มีการกำหนดอัตราดอกเบี้ยใหม่ถึงก่อน) ได้ดังนี้

(หน่วย: ล้านบาท)

	งบการเงินรวม						
	ณ วันที่ 31 ธันวาคม 2566						
	อัตราดอกเบี้ยคงที่			อัตราดอกเบี้ยปรับขึ้นลง		ไม่มีอัตราดอกเบี้ย	รวม
	ภายใน 1 ปี	1 ถึง 5 ปี	มากกว่า 5 ปี	ตามอัตราตลาด	อัตราดอกเบี้ย		
สินทรัพย์ทางการเงิน							อัตราดอกเบี้ย (ร้อยละต่อปี)
เงินสดและรายการเทียบเท่าเงินสด	-	-	-	368	59	427	0.15 - 0.60
ลูกหนี้การค้าและลูกหนี้อื่น	-	-	-	-	1,347	1,347	-
ลูกหนี้ตามสัญญาเช่าการเงิน	-	1	-	-	-	1	1.80
เงินให้กู้ยืมระยะยาวแก่บริษัทอื่น	-	-	-	16	-	16	BIBOR + 1
	-	1	-	384	1,406	1,791	
หนี้สินทางการเงิน							
เงินกู้ยืมระยะสั้นจากธนาคาร	519	-	-	-	-	519	2.70 - 3.15
เจ้าหนี้การค้าและเจ้าหนี้อื่น	-	-	-	-	757	757	-
หนี้สินทางการเงินหมุนเวียนอื่น	-	-	-	-	5	5	-
เงินกู้ยืมระยะยาว	-	-	-	5	-	5	1-3 เดือน BIBOR + 1.5
หนี้สินตามสัญญาเช่า	10	19	39	-	-	68	1.41 - 4.73
	529	19	39	5	762	1,354	

(หน่วย: ล้านบาท)

	งบการเงินรวม						
	ณ วันที่ 31 ธันวาคม 2565						
	อัตราดอกเบี้ยคงที่			อัตราดอกเบี้ยปรับขึ้นลง		ไม่มีอัตราดอกเบี้ย	รวม
	ภายใน 1 ปี	1 ถึง 5 ปี	มากกว่า 5 ปี	ตามอัตราตลาด	อัตราดอกเบี้ย		
สินทรัพย์ทางการเงิน							อัตราดอกเบี้ย (ร้อยละต่อปี)
เงินสดและรายการเทียบเท่าเงินสด	-	-	-	332	16	348	0.05 - 0.50
ลูกหนี้การค้าและลูกหนี้อื่น	-	-	-	-	1,221	1,221	-
ลูกหนี้ตามสัญญาเช่าการเงิน	1	-	-	-	-	1	1.80
สินทรัพย์ทางการเงินหมุนเวียนอื่น	-	-	-	-	1	1	-
เงินให้กู้ยืมระยะยาวแก่บริษัทอื่น	-	-	-	17	-	17	THBFIX + 1
	1	-	-	349	1,238	1,588	
หนี้สินทางการเงิน							
เงินกู้ยืมระยะสั้นจากธนาคาร	901	-	-	-	-	901	0.70 - 1.90
เจ้าหนี้การค้าและเจ้าหนี้อื่น	-	-	-	-	616	616	-
หนี้สินทางการเงินหมุนเวียนอื่น	-	-	-	-	5	5	-
เงินกู้ยืมระยะยาว	-	-	-	58	-	58	3 เดือน BIBOR + 1.5
หนี้สินตามสัญญาเช่า	5	15	39	-	-	59	1.41, 1.82, 4.25 และ 4.50
	906	15	39	58	621	1,639	

(หน่วย: ล้านบาท)

งบการเงินเฉพาะกิจการ						
ณ วันที่ 31 ธันวาคม 2566						
		อัตราดอกเบี้ยปรับขึ้นลง				
อัตราดอกเบี้ยคงที่		ตามอัตรา	ไม่มีอัตรา	รวม	อัตราดอกเบี้ย	(ร้อยละต่อปี)
ภายใน 1 ปี	1 ถึง 5 ปี	ตลาด	ดอกเบี้ย			
สินทรัพย์ทางการเงิน						
เงินสดและรายการเทียบเท่าเงินสด	-	-	101	55	156	0.15 - 0.60
ลูกหนี้การค้าและลูกหนี้อื่น	-	-	-	1,113	1,113	-
	-	-	101	1,168	1,269	
หนี้สินทางการเงิน						
เงินกู้ยืมระยะสั้นจากธนาคาร	319	-	-	-	319	2.70 - 2.88
เจ้าหนี้การค้าและเจ้าหนี้อื่น	-	-	-	607	607	-
หนี้สินทางการเงินหมุนเวียนอื่น	-	-	-	2	2	-
เงินกู้ยืมระยะยาว	-	-	5	-	5	1-3 เดือน BIBOR + 1.5
หนี้สินตามสัญญาเช่า	1	5	-	-	6	1.41 - 4.16
	320	5	5	609	939	

(หน่วย: ล้านบาท)

งบการเงินเฉพาะกิจการ						
ณ วันที่ 31 ธันวาคม 2565						
		อัตราดอกเบี้ยปรับขึ้นลง				
อัตราดอกเบี้ยคงที่		ตามอัตรา	ไม่มีอัตรา	รวม	อัตราดอกเบี้ย	(ร้อยละต่อปี)
ภายใน 1 ปี	1 ถึง 5 ปี	ตลาด	ดอกเบี้ย			
สินทรัพย์ทางการเงิน						
เงินสดและรายการเทียบเท่าเงินสด	-	-	110	11	121	0.05 - 0.50
ลูกหนี้การค้าและลูกหนี้อื่น	-	-	-	1,041	1,041	-
สินทรัพย์ทางการเงินหมุนเวียนอื่น	-	-	-	1	1	-
	-	-	110	1,053	1,163	
หนี้สินทางการเงิน						
เงินกู้ยืมระยะสั้นจากธนาคาร	711	-	-	-	711	1.70 - 1.85
เจ้าหนี้การค้าและเจ้าหนี้อื่น	-	-	-	447	447	-
หนี้สินทางการเงินหมุนเวียนอื่น	-	-	-	2	2	-
หนี้สินตามสัญญาเช่า	-	3	-	-	3	1.41 และ 1.82
	711	3	-	449	1,163	

การเปลี่ยนแปลงที่อาจเกิดขึ้นอย่างสมเหตุสมผลของอัตราดอกเบี้ยของเงินฝากธนาคาร เงินให้กู้ยืมและเงินกู้ยืมที่มีอัตราดอกเบี้ยปรับขึ้นลงตามอัตราตลาด ณ วันที่ 31 ธันวาคม 2566 และ 2565 หากมีการเปลี่ยนแปลงอัตราดอกเบี้ยเพิ่มขึ้นหรือลดลงร้อยละ 1 โดยกำหนดให้ตัวแปรอื่นทั้งหมดคงที่จะส่งผลกระทบต่อกำไรก่อนภาษีและส่วนของผู้ถือหุ้นของกลุ่มบริษัทด้วยจำนวนเงินที่ไม่เป็นสาระสำคัญ

ความเสี่ยงจากราคาสินค้าโภคภัณฑ์

กลุ่มบริษัทได้รับผลกระทบจากความผันผวนของราคาสินค้าโภคภัณฑ์ทั้งผลปาล์มสดและน้ำมันปาล์มดิบ ความผันผวนของราคาขึ้นอยู่กับสภาวะขาดแคลน หรือล้นตลาดของปริมาณผลปาล์มสดและน้ำมันปาล์มดิบ กลุ่มบริษัทได้กำหนดนโยบายการจัดซื้อและการบริหารจัดการสินค้าคงเหลือ โดยพิจารณาจากปริมาณการผลิตในอนาคตและการเปลี่ยนแปลงของราคาผลปาล์มสด และน้ำมันปาล์มดิบ

ความเสี่ยงด้านสภาพคล่อง

จำนวนเงินสดที่มีอยู่อย่างเพียงพอแสดงถึงการจัดการความเสี่ยงและสภาพคล่องอย่างรอบคอบ ทั้งนี้กลุ่มบริษัทได้ฝากเงินสดไว้กับธนาคารหรือสถาบันการเงินที่มีชื่อเสียงและน่าเชื่อถือ อีกทั้งกลุ่มบริษัทมีความสามารถในการหาแหล่งเงินทุนจากธนาคารคู่สัญญาที่มีอันดับความน่าเชื่อถือด้านเครดิตที่อยู่ในระดับสูง กลุ่มบริษัทมีการติดตามความเสี่ยงจากการขาดสภาพคล่องโดยการใช้เงินกู้ยืมระยะสั้นและมีวงเงินกู้ยืมระยะยาวจากธนาคาร และสัญญาเช่า กลุ่มบริษัทได้ประเมินการกระจุกตัวของความเสี่ยงที่เกี่ยวข้องกับการกู้ยืมเงินเพื่อนำไปชำระหนี้สินเดิมและได้ข้อสรุปว่าความเสี่ยงดังกล่าวอยู่ในระดับต่ำ กลุ่มบริษัทมีความสามารถในการเข้าถึงแหล่งของเงินทุนที่หลากหลายอย่างเพียงพอ

รายละเอียดการครบกำหนดชำระของหนี้สินทางการเงินที่ไม่ใช่ตราสารอนุพันธ์และเครื่องมือทางการเงินที่เป็นตราสารอนุพันธ์ของกลุ่มบริษัท ณ วันที่ 31 ธันวาคม 2566 และ 2565 ซึ่งพิจารณาจากกระแสเงินสดตามสัญญาที่ยังไม่คิดลดเป็นมูลค่าปัจจุบัน สามารถแสดงได้ดังนี้

(หน่วย: พันบาท)

	งบการเงินรวม				รวม
	ณ วันที่ 31 ธันวาคม 2566				
	เมื่อทวงถาม	ไม่เกิน 1 ปี	1 - 5 ปี	มากกว่า 5 ปี	
รายการที่ไม่ใช่ตราสารอนุพันธ์					
เงินกู้ยืมระยะสั้นจากธนาคาร	449,793	70,132	-	-	519,925
เจ้าหนี้การค้าและเจ้าหนี้อื่น	-	756,533	-	-	756,533
หนี้สินทางการเงินหมุนเวียนอื่น	-	4,818	-	-	4,818
เงินกู้ยืมระยะยาว	-	-	5,900	-	5,900
หนี้สินตามสัญญาเช่า	-	13,659	28,825	55,511	97,995
รวมรายการที่ไม่ใช่ตราสารอนุพันธ์	449,793	845,142	34,725	55,511	1,385,171

(หน่วย: พันบาท)

	งบการเงินรวม				
	ณ วันที่ 31 ธันวาคม 2565				
	เมื่อทวงถาม	ไม่เกิน 1 ปี	1 - 5 ปี	มากกว่า 5 ปี	รวม
รายการที่ไม่ใช่ตราสารอนุพันธ์					
เงินกู้ยืมระยะสั้นจากธนาคาร	751,120	150,249	-	-	901,369
เจ้าหนี้การค้าและเจ้าหนี้อื่น	-	615,806	-	-	615,806
หนี้สินทางการเงินหมุนเวียนอื่น	-	4,731	-	-	4,731
เงินกู้ยืมระยะยาว	-	32,950	27,034	-	59,984
หนี้สินตามสัญญาเช่า	-	7,540	24,046	58,223	89,809
รวมรายการที่ไม่ใช่ตราสารอนุพันธ์	751,120	811,276	51,080	58,223	1,671,699

(หน่วย: พันบาท)

	งบการเงินเฉพาะกิจการ				
	ณ วันที่ 31 ธันวาคม 2566				
	เมื่อทวงถาม	ไม่เกิน 1 ปี	1 - 5 ปี	มากกว่า 5 ปี	รวม
รายการที่ไม่ใช่ตราสารอนุพันธ์					
เงินกู้ยืมระยะสั้นจากธนาคาร	319,109	-	-	-	319,109
เจ้าหนี้การค้าและเจ้าหนี้อื่น	-	605,598	-	-	605,598
หนี้สินทางการเงินหมุนเวียนอื่น	-	1,699	-	-	1,699
เงินกู้ยืมระยะยาว	-	-	5,900	-	5,900
หนี้สินตามสัญญาเช่า	-	2,294	7,584	-	9,878
รวมรายการที่ไม่ใช่ตราสารอนุพันธ์	319,109	609,591	13,484	-	942,184

(หน่วย: พันบาท)

	งบการเงินเฉพาะกิจการ				
	ณ วันที่ 31 ธันวาคม 2565				
	เมื่อทวงถาม	ไม่เกิน 1 ปี	1 - 5 ปี	มากกว่า 5 ปี	รวม
รายการที่ไม่ใช่ตราสารอนุพันธ์					
เงินกู้ยืมระยะสั้นจากธนาคาร	711,058	-	-	-	711,058
เจ้าหนี้การค้าและเจ้าหนี้อื่น	-	446,730	-	-	446,730
หนี้สินทางการเงินหมุนเวียนอื่น	-	1,624	-	-	1,624
หนี้สินตามสัญญาเช่า	-	1,056	3,989	-	5,045
รวมรายการที่ไม่ใช่ตราสารอนุพันธ์	711,058	449,410	3,989	-	1,164,457

38.3 มูลค่ายุติธรรมของเครื่องมือทางการเงิน

เนื่องจากเครื่องมือทางการเงินส่วนใหญ่ของกลุ่มบริษัทจัดอยู่ในประเภทระยะสั้นหรือมีอัตราดอกเบี้ยใกล้เคียงกับอัตราดอกเบี้ยในตลาด กลุ่มบริษัทจึงประมาณมูลค่ายุติธรรมของเครื่องมือทางการเงินใกล้เคียงกับมูลค่าตามบัญชีที่แสดงในงบแสดงฐานะการเงิน

39. การบริหารจัดการทุน

วัตถุประสงค์ในการบริหารจัดการทุนที่สำคัญของกลุ่มบริษัท คือการจัดให้มีซึ่งโครงสร้างทุนที่เหมาะสมเพื่อสนับสนุนการดำเนินธุรกิจของกลุ่มบริษัทและเสริมสร้างมูลค่าการถือหุ้นให้แก่ผู้ถือหุ้น รวมถึงการปฏิบัติตามเงื่อนไขทางการเงินตามที่กำหนดไว้ในสัญญาเงินกู้ โดยกลุ่มบริษัทได้ปฏิบัติตามเงื่อนไขทางการเงินดังกล่าวตลอดระยะเวลาที่รายงาน โดย ณ วันที่ 31 ธันวาคม 2566 กลุ่มบริษัทมีอัตราส่วนหนี้สินต่อทุนเท่ากับ 0.31:1 (2565: 0.39:1) และเฉพาะบริษัทฯ มีอัตราส่วนหนี้สินต่อทุนเท่ากับ 0.28:1 (2565: 0.36:1)

40. เหตุการณ์ภายหลังรอบระยะเวลารายงาน

เมื่อวันที่ 23 กุมภาพันธ์ 2567 ที่ประชุมคณะกรรมการของบริษัทฯ ได้มีมติอนุมัติเสนอจ่ายเงินปันผลจากผลกำไรของปี 2566 ให้แก่ผู้ถือหุ้นในอัตราหุ้นละ 0.25 บาท รวมเป็นเงินปันผลทั้งสิ้นประมาณ 205.0 ล้านบาท

เมื่อวันที่ 22 กุมภาพันธ์ 2567 ที่ประชุมคณะกรรมการของบริษัท สหอุตสาหกรรมน้ำมันปาล์ม จำกัด (มหาชน) (“บริษัทย่อย”) ได้มีมติอนุมัติเสนอจ่ายเงินปันผลจากผลกำไรของปี 2566 ให้แก่ผู้ถือหุ้นในอัตราหุ้นละ 0.30 บาท รวมเป็นเงินปันผลทั้งสิ้นประมาณ 97.2 ล้านบาท

บริษัทฯ และบริษัทย่อยจะนำเสนอเพื่อขออนุมัติการจ่ายเงินปันผลดังกล่าวในที่ประชุมสามัญประจำปีผู้ถือหุ้นของบริษัทฯ และบริษัทย่อยต่อไป

41. การอนุมัติงบการเงิน

งบการเงินนี้ได้รับอนุมัติให้ออกโดยคณะกรรมการบริษัทฯ เมื่อวันที่ 23 กุมภาพันธ์ 2567

เอกสารแนบ

อุตสาหกรรมเครื่องดื่ม, ผักและผลไม้บรรจุกระป๋อง, ซอสและเครื่องปรุงรส

1. อุตสาหกรรมเครื่องดื่ม

- เครื่องดื่มน้ำผลไม้

ตลาดน้ำผลไม้ในประเทศมีการหดตัวและมีการเติบโตที่ชะลอตัว จากแนวโน้มผู้บริโภคปัจจุบันที่ให้ความสนใจเครื่องดื่มเพื่อเสริมสร้างภูมิคุ้มกันทางสุขภาพเพิ่มขึ้น และลดการบริโภคน้ำตาลน้อยลง ส่งผลให้เครื่องดื่มฟิงซ์น้ำตาลรีจิค์ที่ผสมวิตามินและสมุนไพรต่างๆ มีการเติบโตอย่างมีนัยสำคัญ ทำให้มีสินค้าใหม่ออกมาวางตลาดเพิ่มมากขึ้น

- เครื่องดื่มนมทางเลือกจากพืช

ในช่วงสองปีที่ผ่านมา ตลาดเครื่องดื่มนมทางเลือกจากพืชมีอัตราการเติบโตอย่างต่อเนื่อง ถึงแม้ว่าฐานผู้บริโภคยังมีจำนวนไม่มากแต่เพิ่มขึ้นทุกปี จากกระแสรักสุขภาพ รวมถึงการตื่นตัวในเรื่องสิ่งแวดล้อมและความยั่งยืนทางธรรมชาติ ที่ทำให้ผู้บริโภคหันมาบริโภคเครื่องดื่มนมทางเลือกและวีแกนกันมากขึ้น โดยเฉพาะอย่างยิ่ง นมข้าวโอ๊ต ที่ได้รับความนิยมอย่างมาก ทำให้มีผู้เล่นเริ่มเข้ามาในตลาดเพิ่มมากขึ้นทั้งแบรนด์ไทยและต่างชาติ เกิดการแข่งขันที่รุนแรง โดยเน้นเจาะตลาดบริโภคนอกบ้าน (กลุ่มผู้ประกอบการอาหาร) ในช่องทางร้านกาแฟ ขณะที่นมถั่วเหลืองมีการเติบโตลดลงอย่างต่อเนื่อง

2. อุตสาหกรรมผักและผลไม้บรรจุกระป๋อง

ตลาดผักและผลไม้กระป๋องในประเทศมีการเติบโตที่ลดลง เนื่องจากภาวะเศรษฐกิจที่ชะลอตัว ประกอบกับความเปลี่ยนแปลงสภาพอากาศทำให้ผลผลิตเกิดความไม่แน่นอนสูง จึงส่งผลให้ต้นทุนการผลิตมีความผันผวนและปรับตัวสูงขึ้น นอกจากนี้พฤติกรรมผู้บริโภคที่นิยมบริโภคผักผลไม้สดมากขึ้น

สำหรับผักและผลไม้สดออร์แกนิกยังคงเป็นที่ต้องการของผู้บริโภคและมีแนวโน้มเติบโตอย่างต่อเนื่อง

3. อุตสาหกรรมซอสและเครื่องปรุงรส

แนวโน้มตลาดซอสและเครื่องปรุงรส มีอัตราการเติบโตเพิ่มขึ้น จากพฤติกรรมผู้บริโภคที่ใส่ใจเรื่องสุขภาพและความปลอดภัย โดยหันมาทำอาหารทานเองที่บ้านมากขึ้น

นอกจากนี้กลุ่มผู้ประกอบการอาหารเริ่มเปิดกิจการหลังจากมาตรการโควิด 19 ผ่อนคลาย ส่งผลให้มีความต้องการใช้ซอสและเครื่องปรุงรสเพิ่มขึ้นตามลำดับ

จำนวนคู่แข่งและขนาดของบริษัทเมื่อเทียบกับคู่แข่ง

สายผลิตภัณฑ์/ กลุ่มธุรกิจ	จำนวนคู่แข่ง (ราย)	ขนาดของบริษัท เมื่อเทียบกับคู่แข่ง
1. กลุ่มผลิตภัณฑ์ผักและผลไม้ - กลุ่มผลิตภัณฑ์ผักบรรจุกระป๋อง - กลุ่มผลิตภัณฑ์ผลไม้บรรจุกระป๋อง	3 1	ขนาดกลาง ขนาดกลาง
2. กลุ่มผลิตภัณฑ์เครื่องดื่ม - กลุ่มผลิตภัณฑ์เครื่องดื่มน้ำผลไม้ - กลุ่มผลิตภัณฑ์นมทางเลือกจากพืช	4 6	ขนาดกลาง ขนาดกลาง
3. กลุ่มผลิตภัณฑ์ซอส และเครื่องปรุงรส	มากกว่า 10	ขนาดเล็ก

ศักยภาพในการแข่งขัน

บริษัทให้ความสำคัญในการพัฒนาคุณภาพของผลิตภัณฑ์อาหารและเครื่องดื่มอย่างต่อเนื่อง โดยมุ่งเน้นนวัตกรรมใหม่ๆ เพื่อยกระดับคุณภาพ รสชาติ และบริหารต้นทุนอย่างมีประสิทธิภาพ เพื่อตอบสนองความต้องการของผู้บริโภคในทุกมิติ และสร้างความแข็งแกร่งทางธุรกิจให้สามารถแข่งขันได้ทั้งตลาดในประเทศและต่างประเทศ

นโยบายด้านการตลาดและกลยุทธ์

- สร้างการรับรู้แบรนด์หลัก โดยเฉพาะเครื่องดื่มนมทางเลือกจากพืช ผ่านการโฆษณาประชาสัมพันธ์ ในช่องทางออฟไลน์และออนไลน์อย่างต่อเนื่อง
- สร้างความสัมพันธ์ที่ดีกับผู้บริโภคผ่านกิจกรรมการตลาด เพื่อเปิดประสบการณ์ให้กลุ่มเป้าหมายได้เข้าถึงสินค้าเพิ่มมากขึ้น
- พัฒนาผลิตภัณฑ์ใหม่ เพื่อตอบสนองความต้องการของผู้บริโภคที่เปลี่ยนแปลงอย่างรวดเร็ว
- สร้างพันธมิตรทางธุรกิจ เพื่อยกระดับแบรนด์ให้เป็นที่รู้จักและขยายฐานลูกค้าให้กว้างขึ้น
- สร้างช่องทางการจัดจำหน่ายที่แข็งแกร่งและครอบคลุม เพื่อให้สอดคล้องกับพฤติกรรมผู้บริโภค รวมถึงช่องทางกลุ่มผู้ประกอบการอาหาร

กลุ่มลูกค้าเป้าหมาย

ผู้บริโภคที่ให้ความสำคัญเรื่องสุขภาพของตนเองและครอบครัว มองหาสินค้าคุณภาพ และรสชาติที่ดี มีประโยชน์ พร้อมทั้งจะเปิดประสบการณ์อาหารและเครื่องดื่มที่มีนวัตกรรมใหม่ๆ สอดคล้องกับวิถีชีวิตในปัจจุบัน และยอมจ่ายราคาพรีเมียมสำหรับสินค้าที่ดีต่อสุขภาพ

การจัดจำหน่ายและช่องทางการจัดจำหน่าย

บริษัทพัฒนาและปรับช่องทางการจัดจำหน่ายทั้งค้าปลีกและค้าส่งอย่างต่อเนื่อง รวมถึงช่องทางการขายออนไลน์ เพื่อให้เข้าถึงไลฟ์สไตล์ผู้บริโภคในปัจจุบัน และเน้นช่องทางกลุ่มผู้ประกอบการอาหารสำหรับการบริโภคนอกบ้าน เช่น ร้านอาหาร โรงแรม ร้านกาแฟและเครื่องดื่มที่ขยายตัวอย่างต่อเนื่อง

สัดส่วนการจำหน่ายในประเทศและต่างประเทศในระยะ 3 ปีที่ผ่านมา

ผลิตภัณฑ์ของผักผลไม้, เครื่องดื่ม, ซอสและเครื่องปรุงรส มีสัดส่วนการจำหน่ายในประเทศ และต่างประเทศ คิดเป็น 18.6 : 81.4 (2565 : 19.2 : 80.8) โดยมีการจำหน่ายไปยัง 38 ประเทศ ในทุกทวีปทั่วโลก

	2566	2565	2564
การจำหน่ายในประเทศ	18.61%	19.20%	24.89%
การจำหน่ายต่างประเทศ	81.39%	80.80%	75.11%

ลักษณะการจัดให้ได้มาซึ่งผลิตภัณฑ์

การจัดหาผลิตภัณฑ์และวัตถุดิบ จะยึดถือสเปคและคุณภาพตามมาตรฐานที่กำหนดไว้เป็นหลัก จากนั้นแผนกจัดซื้อจึงทำการจัดหาและคัดเลือกผู้ผลิต และ/หรือ ตัวแทนที่สามารถนำส่งตามมาตรฐาน และ เงื่อนไขที่ตั้งไว้

หลังจากได้รับรายละเอียดของผู้ผลิต และ/หรือ ตัวแทนแล้ว แผนกจัดซื้อจะทำการคัดเลือก โดยยึดคุณภาพ ความน่าเชื่อถือ ศักยภาพในการนำส่งตามคำสั่งซื้อ และราคา เป็นปัจจัยหลักในการตัดสินใจ

การผลิต

บริษัทอาหารสากล จำกัด (มหาชน) มีโรงงานผลิต 2 แห่ง ตั้งอยู่ที่จังหวัดลำปาง และจังหวัดนครปฐม มีกำลังการผลิตต่อปี ดังนี้

- ผักและผลไม้บรรจุกระป๋องเท่ากับ 1,240,000 ทีบมาตรฐาน
- น้ำผลไม้ 6,001,000 ทีบมาตรฐาน (รวมทุกผลิตภัณฑ์ทั้งหมดของไลน์ UHT, กระป๋อง, ขวด / บรรจุสินค้า น้ำผลไม้, น้านมจากพืช, กาแฟ, Home Soy)
- ซอสและเครื่องปรุงรสเท่ากับ 172,000 ทีบมาตรฐาน

การจัดหาวัตถุดิบ

วัตถุดิบหลักในส่วนของผลิตภัณฑ์ผัก ได้แก่ ข้าวโพด ซึ่งบริษัทมีการส่งเสริมการเพาะปลูก โดยมอบเมล็ดพันธุ์ให้แก่เกษตรกร พร้อมรับประกันราคาซื้อผลผลิต ทั้งนี้เพื่อช่วยเหลือและแนะนำเกษตรกรในการเพาะปลูก เพื่อให้ผลผลิตมีคุณภาพตามที่บริษัทต้องการ นอกจากนี้บริษัทยังมีพื้นที่ปลูกข้าวโพดของตนเองอยู่ในจังหวัดลำปาง สำหรับผลิตและป้อนวัตถุดิบที่ได้คุณภาพเข้าสู่โรงงานอีกด้วย

ในส่วนของผลไม้ และน้ำมะพร้าว บริษัทมีการรับซื้อวัตถุดิบดังกล่าวตามฤดูกาลจากตัวแทนเกษตรกร ในราคาตามท้องตลาด

สภาพปัญหาเกี่ยวกับวัตถุดิบ

เนื่องจากวัตถุดิบที่เป็นผักและผลไม้ เป็นผลิตผลทางการเกษตรเช่นเดียวกับผลปาล์มสด ดังนั้น ปริมาณผลผลิต และคุณภาพ จึงขึ้นอยู่กับสภาพภูมิอากาศ ซึ่งจะส่งผลต่อต้นทุนการผลิตและราคาในการจัดจำหน่าย

การใช้วัสดุทดแทน

ทางบริษัทมีการร่วมมือกับกลุ่มเกษตรกรในจังหวัดลำปาง ที่โรงงานของยูเอฟซีตั้งอยู่ โดยเกษตรกรปลูกผัก ผลไม้ชนิดที่ใช้ในการผลิต และบริษัทรับซื้อผลผลิตจากเกษตรกรกลุ่มนี้ในราคาที่ตกลงกันไว้ล่วงหน้า

ในส่วนของเงาะ ที่เป็นผลไม้หลักในการผลิต บริษัทได้มีจัดหาวัตถุดิบชนิดเดียวกันจากหลายแหล่งตามฤดูกาล อย่างเช่น มีการจัดซื้อเงาะจากภาคใต้ เมื่อเงาะจากภาคตะวันออกเฉียงเหนือ หรือ ราคาสูงขึ้นในช่วงปลายฤดู

นอกจากนี้ยังมีวัตถุดิบที่สามารถทำการเก็บไว้ได้ในลักษณะกึ่งแปรรูป เช่น มะม่วงสุก ที่นำมาทำน้ำมะม่วง บริษัทได้มีการจัดซื้อระหว่างฤดูกาล และเก็บบางส่วนไว้ในรูปเนื้อมะม่วงแช่แข็ง สำหรับการผลิตนอกฤดูกาล

ระบบการผลิตของยูเอฟซี ยังสามารถรองรับสินค้าได้หลายแบบ อย่างเช่น ไลน์การผลิตเครื่องดื่ม สามารถผลิตได้ทั้งน้ำมะพร้าว น้ำผลไม้ชนิดอื่น และ นมจากพืช ทำให้สามารถปรับตัวให้เข้ากับฤดูกาลของผลผลิตได้

ผู้จำหน่ายวัตถุดิบ

ในปี 2566 บริษัทมีผู้จำหน่ายวัตถุดิบทั้งหมด 265 ราย (2565 : 258 ราย)

สัดส่วนการซื้อวัตถุดิบในประเทศและต่างประเทศ

- การซื้อภายในประเทศ ร้อยละ 98 (2565 : ร้อยละ 97)
- การซื้อจากต่างประเทศ ร้อยละ 2 (2565 : ร้อยละ 3)