




ANNUAL REPORT 2011 รายงานประจำปี 2554

บริษัท ล่ำซง (ประเทศไทย) จำกัด (มหาชน)
Lam Soon (Thailand) Public Company Limited



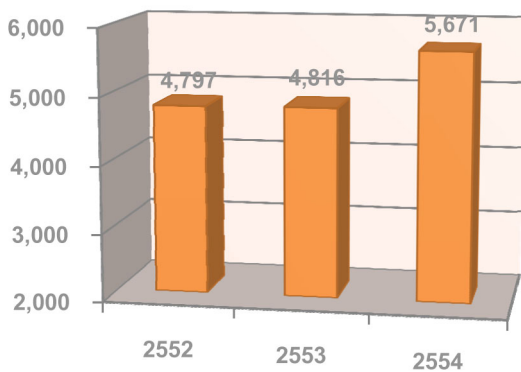
RESPONSIBILITY • QUALITY • HEALTHY • WELLNESS

หัวข้อ	หน้าที่
1. ข้อมูลทางการเงินโดยสรุปของบริษัท.....	1 - 3
2. สารจากประธานกรรมการและกรรมการผู้จัดการ.....	4 - 6
3. รายงานของคณะกรรมการตรวจสอบ.....	7 - 8
4. รายงานความรับผิดชอบของคณะกรรมการต่อรายงานทางการเงิน.....	9
5. รายงานการปฏิบัติตามหลักการกำกับดูแลกิจการที่ดี	10 - 27
6. ข้อมูลทั่วไป.....	28 - 30
6.1 ข้อมูลบริษัท.....	28
6.2 นิติบุคคลที่บริษัทถือหุ้นตั้งแต่ร้อยละ 10 ขึ้นไป.....	29
6.3 บุคคลอ้างอิงอื่น ๆ.....	30
7. ลักษณะการประกอบธุรกิจ.....	31 - 34
7.1 โครงสร้างรายได้.....	32
7.2 การเปลี่ยนแปลงที่สำคัญในปีที่ผ่านมา.....	33 - 34
8. ปัจจัยเสี่ยง.....	35
9. ภาวะอุตสาหกรรมและการแข่งขัน.....	36 - 46
10. คำอธิบายและการวิเคราะห์ของฝ่ายจัดการ.....	47 - 65
10.1 ภาพรวมทางด้านธุรกิจ.....	47 - 48
10.2 ภาพรวมทางด้านการปฏิบัติงาน.....	49 - 50
10.3 ภาพรวมทางด้านความรับผิดชอบต่อสังคมและสิ่งแวดล้อม.....	51 - 57
10.4 ภาพรวมทางการเงิน.....	58 - 64
10.5 ปัจจัยและอิทธิพลที่อาจมีผลต่อการดำเนินงานหรือฐานะการเงินในอนาคต.....	64
10.6 คำตอบแทนผู้สอบบัญชี.....	65
11. ผู้ถือหุ้นและการจัดการ.....	66 - 82
11.1 ผู้ถือหุ้น.....	66 - 67
11.2 คณะกรรมการและผู้บริหาร.....	68 - 82
11.3 นโยบายจ่ายเงินปันผล.....	82
12. บุคคลที่มีผลประโยชน์ร่วมและรายการระหว่างกัน.....	83 - 84
12.1 รายการระหว่างกันกับบุคคลที่มีผลประโยชน์ร่วม ความจำเป็นและความสมเหตุสมผลของรายการดังกล่าว.....	83 - 84
12.2 มาตรการหรือขั้นตอนการอนุมัติการทำรายการระหว่างกัน.....	84
12.3 แนวโน้มการทำรายการระหว่างกันในอนาคต.....	84
13. ปัจจัยอื่นที่อาจมีผลกระทบต่อการตัดสินใจลงทุน.....	85
13.1 ข้อพิพาททางกฎหมาย.....	85
13.2 พันธะผูกพันในการออกหุ้นในอนาคต.....	ไม่มี
14. ข้อมูลเกี่ยวกับหุ้นกู้หรือตั๋วเงิน	ไม่มี
15. รายงานและงบการเงินรวม.....	แนบท้าย

หน่วย: ล้านบาท

	2552	2553	2554
สินทรัพย์รวม	4,797	4,816	5,671
หนี้สินรวม	2,352	2,391	3,163
ส่วนของผู้ถือหุ้น	2,445	2,425	2,508
รายได้จากการขาย	6,870	7,484	8,885
รายได้รวม	6,932	7,551	8,989
กำไรขั้นต้น	1,188	1,011	1,236
กำไรสุทธิ	358	199	168

สินทรัพย์รวม (ล้านบาท)

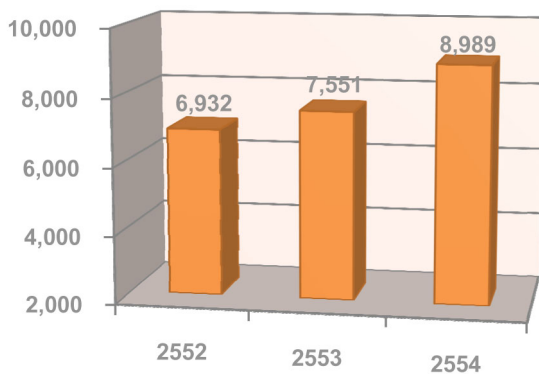


สินทรัพย์รวม เพิ่มขึ้นร้อยละ 17.75 เนื่องจาก:-

- 1) เงินสดและรายการเทียบเท่าเงินสดของกลุ่มบริษัท มีจำนวน 508.34 ล้านบาทเพิ่มขึ้น 147.17 ล้านบาท คิดเป็นเพิ่มขึ้นร้อยละ 40.75
- 2) ลูกหนี้การค้า-กิจการที่ไม่เกี่ยวข้องกันสุทธิหลังหักค่าเผื่อหนี้สงสัยจะสูญ เพิ่มขึ้น 206.34 ล้านบาทเป็น 1,061.37 ล้านบาท
- 3) สินค้าคงเหลือเพิ่มขึ้น 531.38 ล้านบาท เนื่องจากจากราคาวัตถุดิบของบริษัทมีการปรับตัวสูงขึ้น

ข้อมูลเพิ่มเติม หน้า 60

รายได้รวม (ล้านบาท)

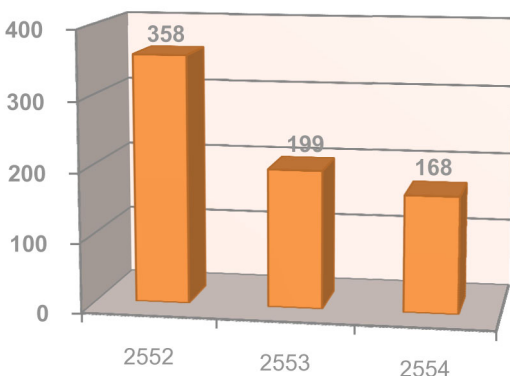


รายได้รวม เพิ่มขึ้น 1,438.18 ล้านบาท เนื่องจาก

- รายได้จากการขายในส่วนผลิตภัณฑ์ของบริษัท เพิ่มขึ้น 850.54 ล้านบาท คิดเป็นร้อยละ 14.57
- รายได้จากรายได้จากการขายของบริษัทย่อย เพิ่มขึ้น 550.66 ล้านบาท คิดเป็นร้อยละ 33.47

ข้อมูลเพิ่มเติม หน้า 58

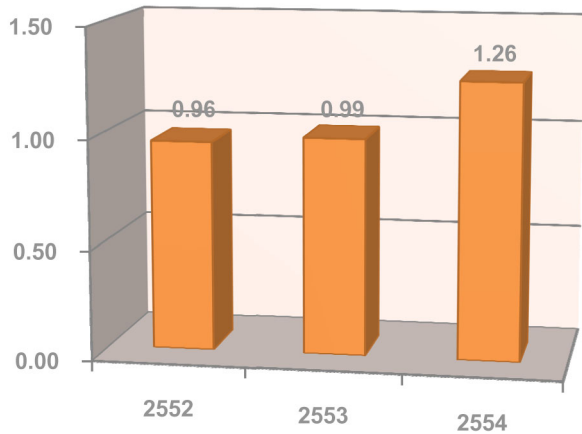
กำไรสุทธิ (ล้านบาท)



กำไรสุทธิ (ส่วนที่เป็นของผู้ถือหุ้นของบริษัท) ถึงแม้ว่าบริษัทและบริษัทย่อยจะมีกำไรจากการดำเนินงานเพิ่มขึ้น แต่กิจการที่เกี่ยวข้องกันแห่งหนึ่งที่บริษัทย่อยมีส่วนการถือหุ้นร้อยละ 96.93 มีผลขาดทุน จึงทำให้กำไรสุทธิส่วนที่เป็นของผู้ถือหุ้นบริษัทลดลง 30.78 ล้านบาท คิดเป็นลดลงร้อยละ 15.47 และมีอัตรากำไรสุทธิต่อรายได้รวมลดลงเป็นร้อยละ 1.87

ข้อมูลเพิ่มเติม หน้า 60

สัดส่วนหนี้สินต่อส่วนผู้ถือหุ้น (เท่า)

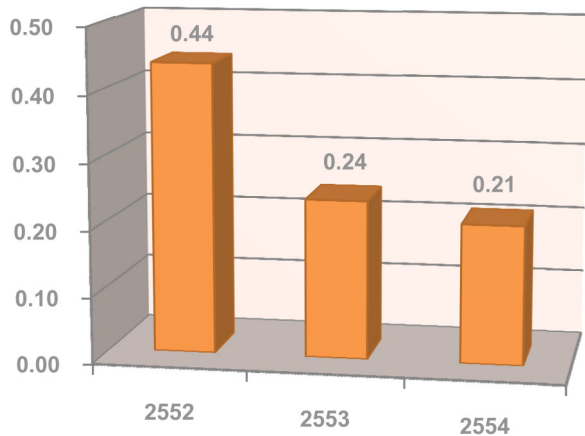


อัตราส่วนหนี้สินต่อส่วนผู้ถือหุ้น เพิ่มขึ้นเป็น 1.26 เท่า ในปี 2554 (2553: 0.99 เท่า)

ข้อมูลเพิ่มเติม

หน้า
64

กำไรสุทธิต่อหุ้น (บาท)

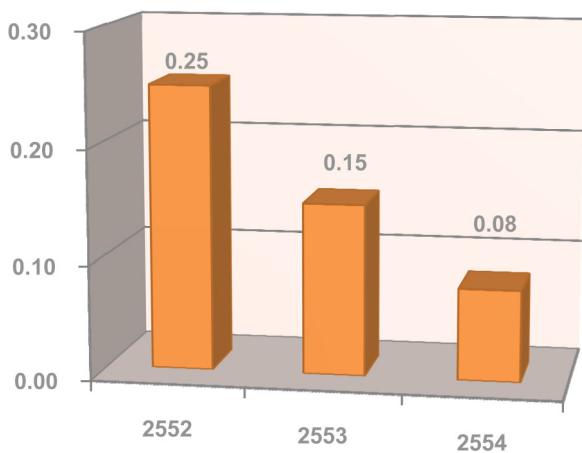


กำไรสุทธิต่อหุ้น ลดลงจาก 0.24 บาทในปี 2553 เป็น 0.21 บาท ในปี 2554

ข้อมูลเพิ่มเติม

หน้า
60

เงินปันผลต่อหุ้น (บาท)



เงินปันผลต่อหุ้น: จากการประชุมคณะกรรมการเมื่อวันที่ 24 กุมภาพันธ์ 2555 มีมติให้จ่ายเงินปันผลตามสำหรับผลการดำเนินงานของปี 2554 ในอัตราหุ้นละ 0.08 บาท คิดเป็น ร้อยละ 48.8 ของกำไรสุทธิ ซึ่งเป็นไปตามนโยบายของบริษัทที่กำหนดว่าจะจ่ายเงินปันผลไม่ต่ำกว่าร้อยละ 40 ของกำไรสุทธิหลังจากชำระภาษีแล้ว ทั้งนี้ บริษัทจะต้องนำเสนอที่ประชุมสามัญประจำปีผู้ถือหุ้น ครั้งที่ 1/2555 เพื่อพิจารณาอนุมัติต่อไป

ข้อมูลเพิ่มเติม

หน้า
60

อัตราส่วนทางการเงิน

(หน่วย: %)

	2552	2553	2554
อัตรากำไรสุทธิต่อรายได้รวม	5.17	2.63	1.87
อัตราผลตอบแทนต่อส่วนของผู้ถือหุ้น	15.20	8.17	6.82
อัตราผลตอบแทนจากสินทรัพย์รวม	7.58	4.14	3.21

ข้อมูลตัวเลขต่อหุ้น

(หน่วย: บาท)

	2552	2553	2554
กำไรสุทธิต่อหุ้น	0.44	0.24	0.21
เงินปันผลจ่ายต่อหุ้น	0.20	0.25	0.15
เงินปันผลต่อหุ้น (ตามงวดผลการดำเนินงาน)	0.25	0.15	0.08 ⁽¹⁾
มูลค่าตามบัญชีต่อหุ้น	2.57 ⁽²⁾	2.60 ⁽²⁾	2.63 ⁽²⁾

หมายเหตุ : ⁽¹⁾ ตามมติจากการประชุมคณะกรรมการเมื่อวันที่ 24 กุมภาพันธ์ 2555 เพื่อนำเสนอที่ประชุมสามัญประจำปีผู้ถือหุ้น ครั้งที่ 1/2555 ต่อไป

⁽²⁾ อัตราส่วนจากงบการเงินเฉพาะบริษัท

การเคลื่อนไหวของราคาหุ้น LST ในปี 2554





ปี 2554 มีเหตุการณ์ที่กระทบกับผลประกอบการของบริษัทถึง 3 ครั้ง โดยเหตุการณ์แรกเกิดการขาดแคลนน้ำมันปาล์มดิบอย่างรุนแรงตั้งแต่เดือนพฤศจิกายน 2553 โดยสต็อกน้ำมันปาล์มดิบทั้งประเทศลดลงเหลือเพียง 67,000 ตันเมื่อปลายเดือนธันวาคม 2553 ในขณะที่ปริมาณความต้องการใช้น้ำมันปาล์มเพื่อการบริโภคและผลิตไบโอดีเซลอยู่ที่เฉลี่ย 110,000 ตันต่อเดือน ผู้ประกอบการโรงกลั่นน้ำมันปาล์มจึงขอให้มีการนำเข้าน้ำมันปาล์มเพื่อบรรเทาภาวะความขาดแคลนดังกล่าว แต่เนื่องจากขั้นตอนและระเบียบปฏิบัติในการอนุมัติการนำเข้าน้ำมันปาล์มมีความยุ่งยาก ทำให้เกิดความล่าช้าในการอนุมัติ เป็นผลให้ราคาน้ำมันปาล์มดิบพุ่งขึ้นสูงสุดเป็นประวัติการณ์ โดยมีราคาเฉลี่ยที่ 58.20 บาทต่อกิโลกรัมในเดือนมกราคม 2554 แม้กรรมการค้าภายใน กระทรวงพาณิชย์ได้อนุมัติให้ขึ้นเพดานราคาจำหน่ายปลีกน้ำมันปาล์มบริสุทธิ์จากลิตรละ 38 บาทเป็นลิตรละ 47 บาท แต่ก็ไม่เพียงพอกับต้นทุนน้ำมันปาล์มดิบที่เพิ่มขึ้นอย่างรวดเร็ว จนในที่สุด รัฐบาลต้องอนุมัติให้มีการนำเข้าน้ำมันปาล์มถึง 2 ครั้งในเดือนมกราคมและกุมภาพันธ์ 2554 แต่ก็ล่าช้า ทำให้ไม่สามารถแก้ไขความเสียหายที่เกิดขึ้นในไตรมาสแรก

เหตุการณ์ที่ 2 คือ การที่รัฐบาลมีนโยบายประกันราคาผลปาล์ม 2 ครั้ง โดยครั้งที่ 1 ที่ราคา 7 บาทต่อกิโลกรัม โดยให้โรงกลั่นรับซื้อน้ำมันปาล์มดิบที่ราคา 44.75 บาทต่อกิโลกรัมในเดือนกุมภาพันธ์ และครั้งที่ 2 ที่ราคา 6 บาทต่อกิโลกรัม โดยให้โรงกลั่นรับซื้อน้ำมันปาล์มดิบที่ราคา 36.28 บาท เป็นเวลา 3 เดือนตั้งแต่เมษายนถึงมิถุนายน 2554 แต่ยังคงเพดานควบคุมราคาจำหน่ายปลีกน้ำมันปาล์มบริสุทธิ์ที่ 47.00 บาทต่อลิตร แม้ว่ารัฐบาลจะอนุมัติเงินชดเชยให้โรงกลั่นน้ำมันปาล์ม แต่เงินชดเชยดังกล่าวเป็นการชดเชยต้นทุนวัตถุดิบเพียงบางส่วน

เหตุการณ์ที่ 3 เมื่อโครงการประกันราคาผลปาล์มสิ้นสุดลงในวันที่ 30 มิถุนายน กรรมการค้าภายใน กระทรวงพาณิชย์ได้ประกาศลดเพดานราคาจำหน่ายปลีกน้ำมันปาล์มบริสุทธิ์ลงเหลือ 42.00 บาทต่อลิตร ในวันที่ 2 กรกฎาคม 2554 ซึ่งขณะนั้นโรงกลั่นยังคงมีสต็อกน้ำมันปาล์มดิบตามโครงการประกันราคาผลปาล์มเหลืออยู่ ซึ่งเป็นสต็อกที่มีต้นทุนสูง เหตุการณ์เหล่านี้ทำให้เกิดผลกระทบต่อผลดำเนินงานของบริษัทใน 3 ไตรมาสแรก

เนื่องจากการเปลี่ยนแปลงนโยบายภาครัฐหลายครั้งทำให้เกิดความไม่แน่นอนในภาคอุตสาหกรรม ผู้ประกอบการโรงกลั่นน้ำมันปาล์มจึงได้เสนอให้กรรมการค้าภายใน กระทรวงพาณิชย์ ผ่อนคลายการควบคุมราคาจำหน่ายปลีกน้ำมันปาล์มบริสุทธิ์ให้มีความยืดหยุ่นมากขึ้นตามการเคลื่อนไหวของต้นทุนน้ำมันปาล์มดิบ

ผลการดำเนินงาน

เหตุการณ์ที่เกิดขึ้นดังกล่าวข้างต้น ส่งผลให้ผลประกอบการของบริษัทใน 9 เดือนแรกขาดทุนถึง 19 ล้านบาท อย่างไรก็ตาม ผลประกอบการในไตรมาสที่ 4 ที่ดีขึ้นทำให้ตลอดทั้งปี 2554 บริษัทยังสามารถทำกำไรสุทธิได้ 134.44 ล้านบาท มีรายได้จากการขาย 7,530.89 ล้านบาท เพิ่มขึ้นจากปี 2553 จำนวน 1,014.68 ล้านบาท คิดเป็นร้อยละ 15.57

การผลิตและการลงทุน

ในปี 2554 กลุ่มบริษัทมีการลงทุนในโครงการส่วนใหญ่ที่เป็นลักษณะการลงทุนที่ต่อเนื่องจากปีก่อนหน้า รวมถึงการลงทุนเพื่อปรับปรุงประสิทธิภาพการผลิต ไปพร้อมๆ กับการดูแลรักษาสิ่งแวดล้อม โดยมีมูลค่าเงินลงทุนทั้งสิ้นประมาณ 30 ล้านบาท ซึ่งจะได้อธิบายรายละเอียดแต่ละโครงการไว้ในหัวข้อ **“ภาพรวมทางด้านการปฏิบัติการ”**

การตลาด

ในรอบปีที่ผ่านมาตลาดน้ำมันพืชเพื่อสุขภาพ มีการเติบโตอย่างต่อเนื่อง โดยในปี 2554 บริษัทได้วางตลาดน้ำมันพืชภายใต้ตราสินค้า “เนเชอรัล” อีก 2 ประเภท ได้แก่ น้ำมันรำข้าวบริสุทธิ์ 100% (Oryzanol 6,000 ppm) และน้ำมันคาโนล่าบริสุทธิ์ 100% เพื่อเป็นทางเลือกให้กับผู้บริโภค ขณะเดียวกัน บริษัทได้พัฒนาผลิตภัณฑ์เนยเทียมใหม่ภายใต้ตรา “บัดเตอร์ครีม” และวางตลาดสินค้าในเดือนกุมภาพันธ์ ผลิตภัณฑ์ใหม่ชนิดนี้มีลักษณะเฉพาะเป็นสูตรผสม 2 in 1 พร้อมใช้งานทันที ซึ่งสามารถช่วยเพิ่มประสิทธิภาพพร้อมลดขั้นตอนและเวลาในการทำเบเกอรี่ให้แก่ผู้ประกอบการ

นอกจากนั้น บริษัท อาหารสากล จำกัด (มหาชน) ยังได้วางตลาดผลิตภัณฑ์น้ำมะพร้าวพร้อมดื่ม 100% บรรจุในกล่อง Tetra Pak 1 ลิตร สำหรับตลาดส่งออกโดยเฉพาะ ซึ่งได้รับการตอบรับเป็นอย่างดี และเมื่อสองปีที่ผ่านมา ได้พัฒนาผลิตภัณฑ์น้ำนมถั่วเหลือง “ยูเอฟซี โสมชอย” ต่อมาในเดือนกันยายน 2554 ก็ได้ออกผลิตภัณฑ์น้ำนมถั่วเหลืองอีกชนิดหนึ่งตามมา ได้แก่ “ยูเอฟซี โสมชอย ผสมเม็ดแมงลัก” บรรจุในขวดพลาสติกขนาด 300 มล. ซึ่งเป็นผู้ผลิตรายแรกที่มีนวัตกรรมในการผสมเนื้อเป็นชั้นๆ ลงในนมถั่วเหลือง

ความรับผิดชอบต่อชุมชน สังคม และสิ่งแวดล้อม

การให้ความสำคัญด้านสังคมและสิ่งแวดล้อม เป็นหนึ่งในจรรยาบรรณของการดำเนินธุรกิจที่บริษัทได้กำหนดไว้ กลุ่มบริษัทได้ดำเนินกิจกรรมทางสังคมและสิ่งแวดล้อมอย่างต่อเนื่อง โดยมีโครงการที่สำคัญ ได้แก่ โครงการปลูกป่าสมน้ำในโรงเรียน การจัดอบรมให้ความรู้ในด้านการจัดการสวนป่าสมน้ำ นอกจากนี้ยังยึดมั่น การจัดการกิจกรรมดูแลสิ่งแวดล้อมร่วมกับชุมชน กิจกรรมการส่งเสริมและรักษาวัฒนธรรมประเพณีไทย กิจกรรมการจัดแข่งขันกีฬาแก่เยาวชนในท้องถิ่น โครงการล่าสูงสอนอาชีพชุมชน โครงการล่าสูงอาสาพัฒนาบ้านเกิด เป็นต้น ซึ่งจะได้อธิบายรายละเอียดแต่ละโครงการไว้ในหัวข้อ **“ภาพรวมทางด้านความรับผิดชอบต่อสังคมและสิ่งแวดล้อม”**

สำหรับโครงการผลิตป่าสมน้ำและน้ำมันป่าสมอย่างยั่งยืนภายใต้กรอบ RSPO ซึ่งเป็นอีกหนึ่งความภาคภูมิใจที่บริษัทและบริษัท สหอุตสาหกรรมน้ำมันป่าสม จำกัด (มหาชน) ได้เข้าไปมีส่วนร่วมในการพัฒนาโครงการดังกล่าว และเป็นสมาชิกของคณะทำงานเฉพาะกิจในการจัดทำร่างมาตรฐาน ตัวชี้วัด และแนวปฏิบัติสำหรับประเทศไทย (NI) โดยเมื่อวันที่ 21 พฤศจิกายน 2554 ร่างมาตรฐานดังกล่าวได้รับการรับรองจากคณะกรรมการบริหาร RSPO (RSPO EB) เป็นที่เรียบร้อยแล้ว คาดการณ์ว่าบริษัท สหอุตสาหกรรมน้ำมันป่าสม จำกัด (มหาชน) จะขอการรับรองในผลิตภัณฑ์น้ำมันป่าสมตามมาตรฐาน RSPO ภายในปี 2555 โดยจะขอการรับรองทั้งสวนป่าสมและโรงงานสกัดของบริษัทและสวนป่าสมของเกษตรกรรายย่อยที่อยู่ในโครงการนี้ ส่วนบริษัท ล่าสูง (ประเทศไทย) จำกัด (มหาชน) ก็ จะขอการรับรองในส่วนโรงสกัดที่จังหวัดตรังและโรงกลั่นน้ำมันพืชที่บางปู

ด้านทรัพยากรมนุษย์และวัฒนธรรมองค์กร

ด้านการพัฒนาบุคลากร บริษัทได้เน้นการพัฒนาประสิทธิภาพการผลิตต่อหัวของพนักงาน โดยกำหนดเป็นตัวชี้วัดในลักษณะต่างๆ พร้อมกับการปรับโครงสร้างองค์กรให้เหมาะสมและกระจายอำนาจเพื่อความคล่องตัวในการปฏิบัติตามแผนนโยบายที่กำหนดไว้ มีการทบทวนการจัดสายการผลิตของแต่ละแผนกให้มีความสอดคล้องและลดเวลาสูญเสียที่เกิดขึ้น นอกจากนี้ มีการจัดระบบงาน Supply Chain เพื่อลดต้นทุนในการขายและบริหาร

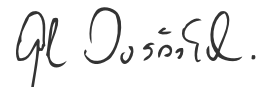
ทุกแผนนโยบายการบริหารงานของกลุ่มบริษัทยังคงตั้งมั่นอยู่บนพื้นฐานของวัฒนธรรมองค์กร 5 ประการ อันประกอบด้วย :-

- ทศนคติ "เราทำได้"
- รับผิดชอบในงานจนสำเร็จ
- ทำงานเป็นทีม
- เอาใจใส่พนักงาน
- พัฒนาอย่างต่อเนื่อง

ในนามตัวแทนคณะกรรมการบริษัท ผู้บริหาร และพนักงาน ใครถือโอกาสนี้ขอขอบพระคุณผู้ถือหุ้น ลูกค้า และคู่ค้า ที่ให้ความไว้วางใจและให้การสนับสนุนการดำเนินงานของกลุ่มบริษัทด้วยดีตลอดมา



นายวัง ต้า เลียง
ประธานกรรมการ



นายสมชัย จงสวัสดิ์ชัย
รองประธานกรรมการและกรรมการผู้จัดการ

คณะกรรมการตรวจสอบ ประกอบด้วยกรรมการอิสระ 3 ท่าน ดังต่อไปนี้

ดร. อาจอน ชุมสาย ณ อยุธยา	ประธานคณะกรรมการตรวจสอบและกรรมการอิสระ
รศ. ดร. ปรีชา จรุงกิจอนันต์	กรรมการตรวจสอบและกรรมการอิสระ
นายบรรจง จิตต์แจ้ง	กรรมการตรวจสอบและกรรมการอิสระ
นางสาวอัญชลี สืบจันทศิริ	เลขานุการคณะกรรมการตรวจสอบและผู้จัดการฝ่ายบัญชีและการเงิน

ในปี 2554 คณะกรรมการตรวจสอบได้ปฏิบัติหน้าที่ตามขอบเขตการปฏิบัติงาน หน้าที่ และความรับผิดชอบตามข้อกำหนดของตลาดหลักทรัพย์แห่งประเทศไทย รวมถึงความรับผิดชอบที่ได้รับมอบหมายจากคณะกรรมการ โดยบริษัทมีการประชุมคณะกรรมการตรวจสอบทั้งสิ้น 4 ครั้ง สรุปสาระสำคัญได้ดังนี้

1. อนุมัติงบการเงินรายไตรมาสและสอบทานงบการเงินประจำปี ซึ่งรวมถึงการเปิดเผยข้อมูลในงบการเงินของบริษัท เพื่อนำเสนอให้คณะกรรมการบริษัทพิจารณารับทราบ ว่า งบการเงินได้แสดงฐานะการเงินของบริษัทอย่างถูกต้องครบถ้วน และจัดทำขึ้นตามมาตรฐานการบัญชีที่รับรองโดยทั่วไป รวมทั้งมีการเปิดเผยข้อมูลสำคัญอย่างเพียงพอ ถูกต้องและครบถ้วนในหมายเหตุประกอบงบการเงิน

2. พิจารณารายงานผลการตรวจสอบและข้อเสนอแนะของผู้ตรวจสอบภายใน ในเรื่องระบบการควบคุมภายในบริษัท ซึ่งได้ปฏิบัติงานตรวจสอบภายในตามแผนการตรวจสอบประจำปี และนำเสนอต่อฝ่ายบริหารเพื่อพิจารณาปรับปรุงและแก้ไขตามความเหมาะสม โดยในปี 2554 สรุปได้ว่าบริษัทมีระบบการควบคุมภายในในส่วนสำคัญที่เหมาะสมและมีประสิทธิผล มีการกำกับดูแลกิจการที่มีความโปร่งใส ไม่พบข้อบกพร่องที่เป็นสาระสำคัญ

3. ประชุมร่วมกับผู้บริหาร ผู้สอบบัญชีภายนอก และผู้ตรวจสอบภายใน เพื่อให้ข้อเสนอแนะที่มีประโยชน์ต่อการบริหารงาน โดยฝ่ายบริหารได้ทำการปรับปรุงแก้ไขขั้นตอนการปฏิบัติงานตามข้อเสนอแนะอย่างเหมาะสม ทำให้การทำงานมีประสิทธิภาพมากยิ่งขึ้น

นอกจากนี้ ในปี 2554 คณะกรรมการตรวจสอบยังได้มีการประชุมกับผู้สอบบัญชีภายนอก โดยไม่มีผู้บริหารเข้าร่วมประชุมด้วยจำนวน 2 ครั้ง ซึ่งผู้บริหารมีการเปิดเผยข้อมูลต่อผู้สอบบัญชีภายนอกอย่างครบถ้วนและไม่พบข้อบกพร่องใดๆ

4. ประชุมร่วมกับผู้บริหารและผู้สอบบัญชีภายนอกในประเด็นมาตรฐานการบัญชีฉบับใหม่ที่จะมีผลบังคับใช้ และการเตรียมความพร้อมของบริษัท

5. พิจารณารายการในแบบสำรวจเกี่ยวกับการกำกับดูแลกิจการที่บริษัทยังไม่ได้นำมาปฏิบัติตามหลักการกำกับที่ดีของกิจการ

6. พิจารณารับทราบจำนวนเงินผลประโยชน์ของพนักงานตามมาตรฐานการบัญชีฉบับที่ 19 (IAS 19) ซึ่งคำนวณโดยนักคณิตศาสตร์ประกันภัย ที่บริษัทจะต้องตั้งสำรอง โดยทยอยบันทึกบัญชีภายใน 5 ปี

7. รายงานผลการประชุมและผลการปฏิบัติงานของคณะกรรมการตรวจสอบต่อคณะกรรมการบริษัท

8. นำเสนอต่อคณะกรรมการบริษัทเพื่อขออนุมัติที่ประชุมสามัญผู้ถือหุ้นประจำปี 2555 เพื่อแต่งตั้งผู้สอบบัญชีจากบริษัทสำนักงาน เอ็นส์ที แอนด์ ยัง จำกัด เป็นผู้สอบบัญชีของบริษัทสำหรับปี 2555 ต่อไป พร้อมกับเสนอค่าสอบบัญชีสำหรับปี 2555

9. พิจารณาแบบประเมินตนเองเรื่องการปฏิบัติตามหลักการกำกับดูแลกิจการที่ดี (Corporate Government Self Assessment) เพื่อเป็นเครื่องมือให้บริษัทใช้เป็นการภายในในการพัฒนาระบบการกำกับดูแลกิจการให้เป็นไปตามหลักการกำกับดูแลกิจการที่ดี

คณะกรรมการตรวจสอบมีความเห็นว่า ผู้บริหารของบริษัทได้ปฏิบัติงานภายใต้ระบบการควบคุมภายในที่ดี ไม่พบว่าการละเมิดกฎหมายหรือข้อบังคับต่างๆ ซึ่งบริษัทต้องพึงปฏิบัติ

๑๓๐๖๓


ดร. อาจอง ชุมสาย ณ อยุธยา
ประธานคณะกรรมการตรวจสอบ
24 กุมภาพันธ์ 2555

คณะกรรมการบริษัทได้พิจารณางบการเงินรวมของบริษัทและบริษัทย่อย และข้อมูลที่ปรากฏในรายงานประจำปีแล้ว เห็นว่า งบการเงินดังกล่าวจัดทำขึ้นตามมาตรฐานการบัญชีที่รับรองทั่วไปในประเทศไทย โดยเลือกใช้นโยบายบัญชีที่เหมาะสมและถือปฏิบัติอย่างสม่ำเสมอ และใช้ดุลยพินิจอย่างระมัดระวังและประมาณการที่ดีที่สุดในการจัดทำ รวมทั้งมีการเปิดเผยข้อมูลสำคัญอย่างเพียงพอในหมายเหตุประกอบงบการเงิน คณะกรรมการบริษัทได้จัดให้มีการดำรงรักษาไว้ซึ่งระบบควบคุมภายในที่มีประสิทธิผล เพื่อให้มั่นใจได้ว่าการบันทึกข้อมูลทางบัญชีมีความถูกต้อง ครบถ้วน และเพียงพอที่จะรักษาไว้ซึ่งทรัพย์สินและเพื่อป้องกันไม่ให้เกิดการทุจริตหรือการดำเนินการที่ผิดปกติดังมีสาระสำคัญ

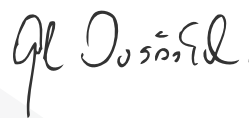
ทั้งนี้ คณะกรรมการบริษัทได้แต่งตั้งคณะกรรมการตรวจสอบเป็นผู้รับผิดชอบเกี่ยวกับคุณภาพของรายงานทางการเงินและระบบการควบคุมภายใน รวมถึงกระบวนการต่างๆ ให้มีการจัดทำอย่างถูกต้องตามมาตรฐานทางบัญชีที่รับรองทั่วไป และมีการเปิดเผยข้อมูลอย่างโปร่งใส

ในการดำเนินงานของบริษัทในรอบปี 2554 คณะกรรมการตรวจสอบได้พิจารณาแล้ว เห็นว่าคณะกรรมการตลอดจนผู้บริหารมีความมุ่งมั่นในการปฏิบัติหน้าที่เพื่อให้บรรลุเป้าหมายขององค์กร ได้ให้ความสำคัญอย่างยิ่งต่อการดำเนินงานภายใต้ระบบการควบคุมภายในที่ดี มีการบริหารความเสี่ยงที่เหมาะสม มีระบบสารสนเทศการสื่อสารข้อมูลสนับสนุนการกำกับดูแลกิจการที่มีประสิทธิผล โดยไม่พบการละเมิดกฎหมายหรือข้อบังคับต่างๆ ที่เป็นสาระสำคัญซึ่งบริษัทต้องพึงปฏิบัติ กล่าวคือ ระบบการควบคุมภายในของบริษัทโดยรวมอยู่ในระดับที่น่าพอใจ และสามารถสร้างความเชื่อมั่นอย่างมีเหตุผลต่อความเชื่อถือได้ของงบการเงินรวมของบริษัทและบริษัทย่อย ณ วันที่ 31 ธันวาคม 2554

ความเห็นของคณะกรรมการตรวจสอบเกี่ยวกับเรื่องนี้ปรากฏในรายงานของคณะกรรมการตรวจสอบซึ่งแสดงไว้ในรายงานประจำปีและแบบแสดงรายการข้อมูลประจำปี (แบบ 56-1) แล้ว



นายวัง ต้า เลียง
ประธานกรรมการ



นายสมชัย จงส์วณิชัย
รองประธานกรรมการและกรรมการผู้จัดการ

บริษัท ล้ำสูง (ประเทศไทย) จำกัด (มหาชน) ได้ตระหนักถึงความสำคัญของการกำกับดูแลกิจการที่ดี อันเป็นปัจจัยในการเสริมสร้างให้องค์กรดำเนินธุรกิจด้วยความโปร่งใส เป็นธรรม และปฏิบัติต่อผู้มีส่วนได้ส่วนเสียอย่างเท่าเทียมกัน มีระบบการบริหารจัดการที่มีประสิทธิภาพ โดยมีเป้าหมายให้ธุรกิจเติบโตอย่างยั่งยืน จึงได้มีการกำหนดนโยบายการกำกับดูแลกิจการเพื่อให้เป็นหลักในการดำเนินธุรกิจ

นโยบายการกำกับดูแลกิจการของบริษัทมีเนื้อหาครอบคลุมและสอดคล้องกับหลักการกำกับดูแลกิจการที่ดีของตลาดหลักทรัพย์แห่งประเทศไทย ซึ่งได้แก่ 1) สิทธิของผู้ถือหุ้นและการปฏิบัติต่อผู้ถือหุ้นอย่างเท่าเทียมกัน 2) สิทธิของผู้มีส่วนได้เสีย 3) การเปิดเผยข้อมูลและความโปร่งใส 4) ความรับผิดชอบของคณะกรรมการ

คณะกรรมการได้มอบหมายให้คณะกรรมการตรวจสอบกำหนดแผนปฏิบัติและมาตรการติดตาม เพื่อให้มีการปฏิบัติตามนโยบายการกำกับดูแลกิจการ และประเมินผลการปฏิบัติตามนโยบาย และให้คำแนะนำเพื่อปรับปรุงนโยบายดังกล่าวตามความเหมาะสม

1. สิทธิของผู้ถือหุ้นและการปฏิบัติต่อผู้ถือหุ้นอย่างเท่าเทียมกัน

- จัดให้มีการประชุมสามัญประจำปีผู้ถือหุ้นภายในสี่เดือนนับแต่วันสิ้นสุดของรอบปีบัญชีของบริษัท เพื่อพิจารณา รายงานประจำปีของคณะกรรมการ ซึ่งแสดงถึงผลการดำเนินการของบริษัทในรอบปีที่ผ่านมา งบแสดงฐานะการเงิน และงบกำไรขาดทุนเบ็ดเสร็จ การจ่ายเงินปันผลและจัดสรรเงินไว้เป็นทุนสำรองตามกฎหมาย การเลือกตั้งกรรมการ แทนกรรมการที่ออกตามวาระรวมถึงค่าตอบแทนกรรมการ แต่งตั้งผู้สอบบัญชีและกำหนดค่าตอบแทน
- จัดให้มีการประชุมวิสามัญผู้ถือหุ้นตามที่คณะกรรมการเห็นสมควร หรือผู้ถือหุ้นร่วมกันนับจำนวนหุ้นได้ไม่น้อยกว่าหนึ่งในห้าของจำนวนหุ้นที่จำหน่ายได้ทั้งหมด หรือผู้ถือหุ้นไม่น้อยกว่ายี่สิบห้าคน ซึ่งมีหุ้นนับรวมกันได้ไม่น้อยกว่าหนึ่งในสิบของจำนวนหุ้นที่จำหน่ายได้ทั้งหมดจะเข้าชื่อกันทำหนังสือขอให้คณะกรรมการเรียกประชุมผู้ถือหุ้น ทั้งนี้ ต้องระบุชื่อผู้ถือหุ้นดังกล่าวและเหตุผลในการที่ขอให้เรียกประชุมไว้ให้ชัดเจนในหนังสือดังกล่าว โดยคณะกรรมการต้องจัดการประชุมผู้ถือหุ้นภายใน 1 เดือนนับแต่วันที่ได้รับหนังสือจากผู้ถือหุ้น
- ในการเรียกประชุมผู้ถือหุ้น บริษัทจะต้องจัดทำเป็นหนังสือนัดประชุม ระบุสถานที่ วัน เวลา ระเบียบวาระการประชุม และเรื่องที่จะเสนอต่อที่ประชุม พร้อมด้วยรายละเอียดตามสมควร โดยระบุว่าเป็นเรื่องที่จะเสนอเพื่อทราบ เพื่ออนุมัติ หรือเพื่อพิจารณา รวมทั้งความเห็นของคณะกรรมการในเรื่องดังกล่าวและจัดส่งให้ผู้ถือหุ้นและนายทะเบียนทราบไม่น้อยกว่า 14 วันก่อนวันประชุม
- จัดส่งหนังสือมอบฉันทะในรูปแบบที่ผู้ถือหุ้นสามารถระบุความเห็นในการลงคะแนนเสียงได้ พร้อมกับหนังสือเชิญประชุม โดยระบุเอกสารที่ต้องใช้ในการมอบฉันทะและขั้นตอนในการเข้าร่วมประชุมอย่างชัดเจน ผู้ถือหุ้นที่ไม่สามารถเข้าร่วมประชุม แต่ประสงค์จะใช้สิทธิออกเสียงอาจมอบฉันทะให้บุคคลอื่นเข้าร่วมประชุมและออกเสียงแทนตน หรือจะมอบฉันทะให้กรรมการอิสระของบริษัทก็ได้
- ในการประชุมผู้ถือหุ้นต้องมีผู้ถือหุ้นและผู้รับมอบฉันทะจากผู้ถือหุ้น (ถ้ามี) มาประชุมไม่น้อยกว่ายี่สิบห้าคน และต้องมีหุ้นนับรวมกันได้ไม่น้อยกว่าหนึ่งในสามของจำนวนหุ้นที่จำหน่ายได้ทั้งหมดจึงจะครบเป็นองค์ประชุม โดยมีประธานกรรมการทำหน้าที่เป็นประธานที่ประชุม และจะดำเนินการประชุมให้เป็นไปตามลำดับระเบียบวาระที่กำหนดไว้ในหนังสือเชิญประชุม
- การใช้บัตรลงคะแนนเสียงจะใช้ในกรณีที่มีผู้ถือหุ้นท่านใดลงคะแนนเสียงไม่เห็นด้วย หรืองดออกเสียงในวาระทั่วไป และใช้ในวาระสำคัญ เช่น การแต่งตั้งกรรมการ การทำรายการที่เกี่ยวข้องกัน การทำรายการได้มาหรือจำหน่ายไป ซึ่งสินทรัพย์ การแก้ไขหนังสือบริคณห์สนธิ และข้อบังคับ เป็นต้น

- เปิดโอกาสให้ผู้ถือหุ้นส่วนน้อยเสนอเรื่องเพื่อบรรจุเป็นวาระการประชุมเป็นการล่วงหน้า และเสนอชื่อบุคคลที่มีคุณสมบัติเหมาะสมเข้าดำรงตำแหน่งกรรมการ โดยให้มีการเผยแพร่หลักเกณฑ์ดังกล่าวผ่านทางเว็บไซต์ของบริษัท หรือส่งเป็นจดหมายอิเล็กทรอนิกส์มาที่ company.secretary@lamsoon.co.th
- เปิดโอกาสให้ผู้ถือหุ้นส่งคำถามที่เกี่ยวข้องกับวาระการประชุมถึงกรรมการล่วงหน้าก่อนวันประชุม โดยส่งผ่านทางเว็บไซต์ของบริษัท หรือส่งเป็นจดหมายอิเล็กทรอนิกส์มาที่ company.secretary@lamsoon.co.th
- จัดให้มีการเผยแพร่เอกสารการประชุมต่างๆ พร้อมหนังสือเชิญประชุมผ่านทางเว็บไซต์ของบริษัทอย่างน้อย 30 วันก่อนวันประชุม เพื่อให้ผู้ถือหุ้นสามารถศึกษาข้อมูลประกอบการประชุมล่วงหน้า
- บันทึกประเด็นสำคัญที่ผู้ถือหุ้นซักถามพร้อมทั้งคำชี้แจงของคณะกรรมการ รวมทั้งบันทึกจำนวนเสียงของผู้ถือหุ้นที่เห็นชอบ ไม่เห็นชอบ และงดออกเสียงไว้อย่างชัดเจนในรายงานการประชุม บริษัทมีการเผยแพร่ร่างรายงานการประชุมผู้ถือหุ้นไว้ในเว็บไซต์ของบริษัทภายใน 14 วันนับจากวันประชุมเสร็จสิ้น เพื่อให้ผู้ถือหุ้นสามารถตรวจสอบความถูกต้อง และใช้สิทธิคัดค้านได้หากจำเป็นโดยไม่ต้องรอถึงการประชุมครั้งต่อไป

2. สิทธิของผู้มีส่วนได้เสีย

บริษัทมีนโยบายรักษาสิทธิและผลประโยชน์ของผู้มีส่วนได้เสียกลุ่มต่างๆ ไม่ว่าจะเป็น พนักงาน หรือผู้ถือหุ้น เจ้าหนี้ ลูกค้า คู่ค้า คู่แข่ง ชุมชนและสังคม แต่เนื่องจากความคาดหวังของผู้มีส่วนได้ส่วนเสียอาจแตกต่างกัน ดังนั้น บริษัทจะพิจารณาถึงสิทธิตามกฎหมายที่แต่ละกลุ่มพึงได้รับอย่างละเอียดรอบคอบ และดูแลให้มั่นใจว่าสิทธิดังกล่าวได้รับความคุ้มครองและปฏิบัติด้วยความระมัดระวัง โดยได้กำหนดแนวทางการตอบสนองความต้องการของผู้มีส่วนได้ส่วนเสีย ไว้เป็นหัวข้อเฉพาะในจรรยาบรรณทางธุรกิจของบริษัท

กลไกในการแจ้งเบาะแสหรือข้อร้องเรียนของผู้มีส่วนได้เสีย

2.1 การเปิดโอกาสให้ผู้มีส่วนได้เสียแจ้งเบาะแสหรือข้อร้องเรียน

ผู้มีส่วนได้เสียคนใดมีความประสงค์จะติดต่อกับคณะกรรมการบริษัทโดยตรงโดยไม่ผ่านผู้บริหารของบริษัท เพื่อแสดงความคิดเห็นต่างๆ เกี่ยวกับการดำเนินธุรกิจรวมทั้งการแจ้งเบาะแส หรือข้อร้องเรียนต่างๆ เช่น รายงานทางการเงินที่ไม่ถูกต้อง การกระทำผิดกฎหมายหรือจรรยาบรรณ หรือระบบการควบคุมภายในที่บกพร่อง เป็นต้น โดยให้ส่งไปยังคณะกรรมการตรวจสอบของบริษัทโดยตรงดังนี้ :-

- ส่งทางไปรษณีย์ : นายบรรจง จิตต์แจ้ง
กรรมการตรวจสอบ
บริษัท ล้ำสูง (ประเทศไทย) จำกัด (มหาชน)
64 ซอยบางนา-ตราด 25
แขวงบางนา เขตบางนา กรุงเทพฯ 10260
- ส่งทางจดหมายอิเล็กทรอนิกส์ : banchong_ch@yahoo.com

2.2 การคุ้มครองผู้แจ้งเบาะแสหรือข้อร้องเรียน

ผู้มีส่วนได้เสียที่แจ้งเบาะแสหรือข้อร้องเรียนตาม 2.1 ข้างต้นไม่ต้องเปิดเผยชื่อแต่อย่างใด

2.3 การดำเนินการหลังจากมีผู้แจ้งเบาะแสหรือข้อร้องเรียน

ให้คณะกรรมการตรวจสอบของบริษัทดำเนินการตรวจสอบข้อมูลหรือข้อเท็จจริงตามที่มีผู้แจ้งเบาะแสหรือข้อร้องเรียนตาม 2.1 ข้างต้น แล้วนำเสนอให้คณะกรรมการบริษัทได้รับทราบภายใน 30 วันนับจากวันที่ได้รับแจ้ง

2.4 มาตรการแก้ไขและชดเชยค่าเสียหาย

ในกรณีที่ผู้มีส่วนได้เสียได้รับความเสียหายจากการละเมิดสิทธิตามกฎหมายโดยบริษัท คณะกรรมการจะรีบแก้ไขข้อบกพร่อง หรือผลกระทบที่เกิดขึ้นโดยมิชักช้า รวมทั้งหามาตรการป้องกันมิให้เกิดเหตุการณ์ดังกล่าวขึ้นอีก และจะพิจารณาชดเชยค่าเสียหายให้ผู้ถูกละเมิดตามกฎหมายอย่างเหมาะสม

3. การเปิดเผยข้อมูลและความโปร่งใส

บริษัทให้ความสำคัญกับการเปิดเผยข้อมูลอย่างเหมาะสมเพื่อให้ผู้ถือหุ้นใช้ประกอบการตัดสินใจลงทุน รวมถึงการตัดสินใจใช้สิทธิออกเสียงในการประชุมผู้ถือหุ้น และมีการประเมินประสิทธิภาพของกระบวนการเปิดเผยข้อมูลเป็นระยะๆ โดยได้มีการเปิดเผยข้อมูลและดำเนินการในเรื่องต่างๆ ดังนี้

- เปิดเผยข้อมูลดังต่อไปนี้ทั้งภาษาไทยและภาษาอังกฤษ และมีการปรับปรุงข้อมูลในเว็บไซต์ของบริษัทให้เป็นปัจจุบันเป็นระยะๆ
 - นโยบายการกำกับดูแลกิจการ
 - จรรยาบรรณธุรกิจ
 - โครงสร้างผู้ถือหุ้น
 - โครงสร้างคณะกรรมการ
 - วิสัยทัศน์/พันธกิจ
 - นโยบายสิ่งแวดล้อม
 - รายงานประจำปี
 - แบบ 56-1 (เฉพาะภาษาไทย)
 - งบการเงิน
 - หนังสือเชิญประชุมผู้ถือหุ้น พร้อมเอกสารในการประชุม
 - รายงานการประชุมผู้ถือหุ้น
 - ข่าวที่บริษัทเผยแพร่

- จัดส่งรายงานข้อมูลประจำงวด อาทิ งบการเงิน แบบ 56-1 และรายงานประจำปีต่อตลาดหลักทรัพย์ฯ และ ก.ล.ต. อย่างถูกต้อง ครบถ้วนภายในเวลาที่กำหนด
- มีการรายงานข่าวเกี่ยวกับการเปลี่ยนแปลงที่สำคัญและอาจมีผลกระทบอย่างมีนัยสำคัญต่อราคาหลักทรัพย์ตามข้อบังคับของตลาดหลักทรัพย์ฯ
- คณะกรรมการบริษัทเป็นผู้รับผิดชอบต่อการเงินและรายงานทางการเงิน ซึ่งลงนามโดยประธานกรรมการ และกรรมการผู้จัดการตามที่ปรากฏในรายงานประจำปี และแบบ 56-1 ซึ่งได้จัดทำขึ้นตามมาตรฐานการบัญชีที่รับรองทั่วไปโดยเลือกใช้นโยบายบัญชีที่เหมาะสมกับธุรกิจและถือปฏิบัติอย่างสม่ำเสมอ รวมทั้งหมายเหตุประกอบงบการเงินซึ่งมีผู้สอบบัญชีอิสระเป็นผู้ตรวจสอบ และได้รับการสอบทานจากคณะกรรมการตรวจสอบเพื่อให้มั่นใจว่ามีการเปิดเผยข้อมูลที่สำคัญอย่างเพียงพอ
- ให้กรรมการบริหารทำหน้าที่ติดต่อสื่อสารกับผู้ลงทุน ทั้งที่เป็นบุคคลและสถาบัน ผู้ถือหุ้น นักวิเคราะห์และภาครัฐที่เกี่ยวข้อง โดยติดต่อขอข้อมูลบริษัทได้ที่โทรศัพท์ 02-361 8959/87 หรือโทรสาร 02-361 8988/9 หรือจดหมายอิเล็กทรอนิกส์ company.secretary@lamsoon.co.th หรือผ่านทางเว็บไซต์บริษัท

4. ความรับผิดชอบของคณะกรรมการ

4.1 คณะกรรมการบริษัท

4.1.1 โครงสร้างคณะกรรมการ

องค์ประกอบของคณะกรรมการบริษัทประกอบด้วยจำนวนกรรมการตามข้อบังคับไม่เกิน 9 คน โดยมีจำนวนกรรมการอิสระอย่างน้อย 1 ใน 3 ของจำนวนกรรมการทั้งหมด แต่ต้องไม่น้อยกว่า 3 คน

4.1.2 หน้าที่และความรับผิดชอบของคณะกรรมการ

1. มีส่วนร่วมในการตัดสินใจ หรือให้ความเห็นชอบในการกำหนดวิสัยทัศน์ พันธกิจ กลยุทธ์ เป้าหมาย ความเสี่ยง แผนงาน และงบประมาณของบริษัท
2. ควบคุมกำกับดูแลให้ฝ่ายบริหารดำเนินการให้เป็นไปตามแผนธุรกิจ เพื่อบรรลุถึงเป้าหมายและเพิ่มความมั่นคงแก่ผู้ถือหุ้น
3. กำหนดนโยบายการกำกับดูแลกิจการ และส่งเสริมให้ทุกคนในองค์กรปฏิบัติตามนโยบายที่กำหนด รวมถึงการประเมินผลการปฏิบัติ และทบทวนนโยบายดังกล่าวอย่างน้อยปีละ 1 ครั้ง
4. กำหนดจรรยาบรรณธุรกิจ โดยให้ครอบคลุมผู้ปฏิบัติทั้งในระดับกรรมการ ผู้บริหาร และพนักงาน และส่งเสริมให้ทุกคนในองค์กรปฏิบัติตามนโยบายที่กำหนด รวมถึงกำหนดมาตรการติดตามการปฏิบัติ และการประเมินประสิทธิผลการปฏิบัติเป็นประจำ
5. จัดให้มีระบบการควบคุมภายใน การตรวจสอบภายใน และมาตรการการบริหารความเสี่ยง รวมทั้งมีการติดตามการดำเนินการในเรื่องดังกล่าวอย่างสม่ำเสมอ
6. แต่งตั้งคณะกรรมการชุดย่อยต่างๆ รวมถึงการกำหนดบทบาทหน้าที่ และความรับผิดชอบของคณะกรรมการชุดย่อยนั้นๆ

7. จัดให้มีการสื่อสารอย่างชัดเจนต่อบทบาท หน้าที่ และความรับผิดชอบของคณะกรรมการ กรรมการ ตรวจสอบ กรรมการกำหนดค่าตอบแทน กรรมการสรรหา ฝ่ายบริหาร และพนักงาน
8. รับผิดชอบต่อการเปิดเผยฐานะการเงินของบริษัทในรายงานงบการเงินของบริษัทและบริษัทย่อยใน รายงานประจำปี และแบบแสดงรายการข้อมูลประจำปี (แบบ 56-1) รวมถึงการเปิดเผยข้อมูลและ สารสนเทศต่างๆ ให้เป็นไปตามกฎหมายและหน่วยงานราชการที่เกี่ยวข้อง
9. กำหนดแนวทางสำหรับการพิจารณาความเหมาะสมของการทำรายการที่อาจมีความขัดแย้งทาง ผลประโยชน์
10. จัดให้มีการประชุมคณะกรรมการอย่างน้อยสามเดือนต่อครั้ง และการประชุมผู้ถือหุ้นอย่างน้อยปีละครั้ง
11. หน้าที่และความรับผิดชอบอื่นที่กำหนดโดยกฎหมายและมติที่ประชุมผู้ถือหุ้น

4.1.3 เลขานุการบริษัท

บริษัทต้องจัดให้มีเลขานุการบริษัทตามมาตรา 89/15 ของพระราชบัญญัติหลักทรัพย์และตลาดหลักทรัพย์ พ.ศ. 2551 โดยมีหน้าที่และความรับผิดชอบดังนี้

1. จัดทำและเก็บเอกสารดังต่อไปนี้
 - ทะเบียนกรรมการ
 - หนังสือนัดประชุมคณะกรรมการ และผู้ถือหุ้น
 - รายงานการประชุมคณะกรรมการ และผู้ถือหุ้น
 - รายงานประจำปีของบริษัท
2. ติดตามให้มีการนำมติที่ประชุมคณะกรรมการ/ผู้ถือหุ้นไปปฏิบัติ
3. เก็บรักษารายงานการมีส่วนได้เสียที่รายงานโดยกรรมการ หรือผู้บริหาร และจัดส่งสำเนาให้แก่ประธาน กรรมการและประธานกรรมการตรวจสอบภายใน 7 วันทำการ นับจากวันที่ได้รับรายงานดังกล่าว
4. ให้คำแนะนำแก่กรรมการเกี่ยวกับข้อกฎหมาย และระเบียบปฏิบัติต่างๆ ที่เกี่ยวข้องรวมถึงการกำกับดูแลให้ บริษัท คณะกรรมการ และฝ่ายจัดการปฏิบัติตามอย่างถูกต้อง
5. ดูแลให้บริษัทมีการเปิดเผยข้อมูลและรายงานสารสนเทศตามระเบียบปฏิบัติของตลาดหลักทรัพย์ฯ และ สำนักงาน ก.ล.ต. รวมถึงกฎหมายต่างๆ ที่เกี่ยวข้อง
6. ติดต่อประสานงานกับหน่วยงานกำกับดูแลที่เกี่ยวข้อง
7. ดำเนินการอื่นตามที่คณะกรรมการมอบหมาย และ/หรือคณะกรรมการกำกับตลาดทุนประกาศกำหนด

4.1.4 กระบวนการสรรหากรรมการ

คณะกรรมการสรรหาทำหน้าที่เสนอชื่อบุคคลที่เหมาะสม เพื่อให้คณะกรรมการบริษัทพิจารณาและเสนอที่ ประชุมผู้ถือหุ้นเลือกตั้งตามหลักเกณฑ์ที่กำหนดในข้อบังคับของบริษัท คณะกรรมการสรรหาดำเนินการสรรหา ประเมิน เลือกรับ และเสนอชื่อผู้ผ่านการพิจารณาต่อคณะกรรมการ

คณะกรรมการบริษัทจะพิจารณาถึงประสพการณ์ที่สำคัญสำหรับการทำหน้าที่ของคณะกรรมการบริษัท ตลอดจนพิจารณาถึงความสามารถที่จะช่วยให้การดำเนินการของคณะกรรมการเป็นไปอย่างรอบคอบรัดกุมยิ่งขึ้น ความสามารถในการตัดสินใจทางธุรกิจอย่างมีเหตุผล ความสามารถในการคิดเชิงกลยุทธ์ ความเป็นผู้นำ รวมทั้งความชำนาญในวิชาชีพ ความซื่อสัตย์ ตลอดจนคุณสมบัติส่วนบุคคลอื่นๆ ที่เหมาะสม

4.1.5 ประธานกรรมการ

ประธานกรรมการบริษัทอาจดำรงตำแหน่งกรรมการบริหาร หรือเป็นกรรมการที่ไม่ได้ทำหน้าที่บริหาร สำหรับ ตำแหน่งประธานกรรมการบริษัทและกรรมการผู้จัดการจะต้องไม่เป็นบุคคลเดียวกัน เพื่อให้มีการแบ่งแยกหน้าที่ให้อย่างชัดเจน

4.1.6 คุณสมบัติของกรรมการอิสระ

คณะกรรมการได้กำหนดคุณสมบัติของกรรมการอิสระไว้ดังนี้

- (ก) ถือหุ้นไม่เกินร้อยละหนึ่งของจำนวนหุ้นที่มีสิทธิออกเสียงทั้งหมดของนิติบุคคลที่เกี่ยวข้อง ทั้งนี้ ให้นับรวมการถือหุ้นของผู้ที่เกี่ยวข้องของกรรมการอิสระรายนั้นๆ ด้วย
- (ข) ไม่เป็นหรือเคยเป็นกรรมการที่มีส่วนร่วมบริหารงาน ลูกจ้าง พนักงาน ที่ปรึกษาที่ได้เงินเดือนประจำ หรือผู้มีอำนาจควบคุมของนิติบุคคลที่เกี่ยวข้อง เว้นแต่จะได้พ้นจากการมีลักษณะดังกล่าวมาแล้วไม่น้อยกว่าสองปีก่อนวันที่ยื่นคำขออนุญาตต่อสำนักงาน
- (ค) ไม่เป็นบุคคลที่มีความสัมพันธ์ทางสายโลหิต หรือโดยการจดทะเบียนตามกฎหมาย ในลักษณะที่เป็นบิดามารดา คู่สมรส พี่น้อง และบุตร รวมทั้งคู่สมรสของบุตรของผู้บริหาร ผู้ถือหุ้นรายใหญ่ ผู้มีอำนาจควบคุม หรือบุคคลที่จะได้รับการเสนอให้เป็นผู้บริหารหรือผู้มีอำนาจควบคุมของบริษัทหรือบริษัทย่อย
- (ง) ไม่มีหรือเคยมีความสัมพันธ์ทางธุรกิจกับนิติบุคคลที่เกี่ยวข้องในลักษณะที่อาจเป็นการขัดขวางการใช้ วิจารณ์อย่างอิสระของตน รวมทั้งไม่เป็นหรือเคยเป็นผู้ถือหุ้นรายใหญ่ กรรมการซึ่งไม่ใช่กรรมการอิสระ หรือผู้บริหารของผู้ที่มีความสัมพันธ์ทางธุรกิจกับนิติบุคคลที่เกี่ยวข้อง เว้นแต่จะได้พ้นจากการมีลักษณะดังกล่าวมาแล้วไม่น้อยกว่าสองปีก่อนวันที่ยื่นคำขออนุญาตต่อสำนักงาน

“ความสัมพันธ์ทางธุรกิจ” รวมถึง การทำรายการทางการค้าที่กระทำเป็นปกติเพื่อประกอบกิจการ การเช่าหรือให้เช่าอสังหาริมทรัพย์ รายการเกี่ยวกับสินทรัพย์หรือบริการ หรือการให้หรือรับความช่วยเหลือทางการเงิน ด้วยการรับหรือให้กู้ยืม คำประกัน การให้สินทรัพย์เป็นหลักประกันหนี้สิน รวมถึงพฤติกรรมอื่นที่ตนเองเดียวกัน ซึ่งเป็นผลให้ผู้ขออนุญาตหรือคู่สัญญามีภาระหนี้ที่ต้องชำระต่ออีกฝ่ายหนึ่ง ตั้งแต่ร้อยละ 3 ของสินทรัพย์ที่มีตัวตนสุทธิของผู้ขออนุญาตหรือตั้งแต่ยี่สิบล้านบาทขึ้นไป แล้วแต่จำนวนใดจะต่ำกว่า

ทั้งนี้ การคำนวณภาระหนี้ดังกล่าวให้เป็นไปตามวิธีการคำนวณมูลค่าของรายการที่เกี่ยวข้องกันตามประกาศ คณะกรรมการกำกับตลาดทุนว่าด้วยหลักเกณฑ์ในการทำรายการที่เกี่ยวข้องกันโดยอนุโลม แต่ในการพิจารณาภาระหนี้ดังกล่าวให้นับรวมภาระหนี้ที่เกิดขึ้นในระหว่างหนึ่งปีก่อนวันที่มีความสัมพันธ์ทางธุรกิจกับบุคคลเดียวกัน

- (จ) ไม่เป็นหรือเคยเป็นผู้สอบบัญชีของนิติบุคคลที่เกี่ยวข้อง และไม่เป็นผู้ถือหุ้นรายใหญ่ กรรมการซึ่งไม่ใช่กรรมการอิสระ ผู้บริหาร หรือหุ้นส่วนผู้จัดการของสำนักงานสอบบัญชี ซึ่งมีผู้สอบบัญชีของนิติบุคคลที่เกี่ยวข้องสังกัดอยู่ เว้นแต่จะได้พ้นจากการมีลักษณะดังกล่าวมาแล้วไม่น้อยกว่าสองปีก่อนวันที่ยื่นคำขออนุญาตต่อสำนักงาน

- (ฉ) ไม่เป็นหรือเคยเป็นผู้ให้บริการทางวิชาชีพใดๆ ซึ่งรวมถึงการให้บริการเป็นที่ปรึกษากฎหมายหรือที่ปรึกษาทางการเงิน ซึ่งได้รับค่าบริการเกินกว่าสองล้านบาทต่อปีจากนิติบุคคลที่เกี่ยวข้อง ทั้งนี้ ในกรณีที่ผู้ให้บริการทางวิชาชีพเป็นนิติบุคคล ให้รวมถึงการเป็นผู้ถือหุ้นรายใหญ่ กรรมการซึ่งไม่ใช่กรรมการอิสระ ผู้บริหาร หรือหุ้นส่วนผู้จัดการของผู้ให้บริการทางวิชาชีพนั้นด้วย เว้นแต่จะได้พ้นจากการมีลักษณะดังกล่าวมาแล้วไม่น้อยกว่าสองปีก่อนวันที่ยื่นคำขออนุญาตต่อสำนักงาน
- (ช) ไม่เป็นกรรมการที่ได้รับการแต่งตั้งขึ้นเพื่อเป็นตัวแทนของกรรมการของบริษัท ผู้ถือหุ้นรายใหญ่ หรือผู้ถือหุ้นซึ่งเป็นผู้ที่เกี่ยวข้องกับผู้ถือหุ้นรายใหญ่ของบริษัท
- (ซ) ไม่มีลักษณะอื่นใดที่ทำให้ไม่สามารถให้ความเห็นอย่างเป็นอิสระเกี่ยวกับการดำเนินงานของบริษัท

อย่างไรก็ตาม คณะกรรมการได้กำหนดคุณสมบัติของกรรมการอิสระเกี่ยวกับจำนวนหุ้นที่ถือโดยกรรมการอิสระไว้เท่ากับข้อกำหนดของสำนักงาน ก.ล.ต.

ข้อความในข้อ 4.1.6 นิติบุคคลที่เกี่ยวข้องหมายถึง บริษัท บริษัทใหญ่ บริษัทย่อย บริษัทร่วม และกิจการที่ควบคุมร่วมกัน หรือนิติบุคคลที่อาจมีความขัดแย้ง

4.1.7 วาระการดำรงตำแหน่งของกรรมการบริษัท

ตามข้อบังคับของบริษัทข้อ 13 ในการประชุมสามัญประจำปีผู้ถือหุ้นทุกครั้ง กรรมการจำนวน 1 ใน 3 จะต้องออกจากตำแหน่งตามวาระ

4.1.8 การดำรงตำแหน่งกรรมการที่บริษัทอื่นของกรรมการบริษัท

เพื่อให้กรรมการแต่ละท่านสามารถที่จะมีเวลาในการทำหน้าที่ได้อย่างเต็มที่ บริษัทจึงคำนึงถึงจำนวนบริษัทที่กรรมการดำรงตำแหน่ง โดยกำหนดจำนวนบริษัทจดทะเบียนสูงสุดที่ประธานกรรมการ และกรรมการจะดำรงตำแหน่งกรรมการในบริษัทจดทะเบียนอื่นได้ดังนี้

- ประธานกรรมการ ให้ดำรงตำแหน่งได้เพียง 1 บริษัท (ยกเว้นในกรณีที่เป็นประธานกรรมการบริษัทที่อยู่ในกลุ่มเดียวกัน)
- กรรมการบริษัท ให้ดำรงตำแหน่งได้ไม่เกิน 5 บริษัท

ทั้งนี้ บริษัทไม่มีข้อจำกัดสำหรับกรรมการที่ไปดำรงตำแหน่งกรรมการในบริษัทอื่นที่ไม่ได้จดทะเบียนในตลาดหลักทรัพย์ฯ

4.1.9 การดำรงตำแหน่งกรรมการที่บริษัทอื่นของผู้บริหารระดับสูง

ผู้บริหารระดับสูงสามารถจะไปดำรงตำแหน่งกรรมการหรือผู้บริหารในบริษัทย่อย บริษัทร่วม กิจการที่ควบคุมร่วมกัน หรือบริษัทที่เกี่ยวข้องกันในกลุ่มบริษัทได้ ในกรณีที่เป็นการดำรงตำแหน่งในบริษัทอื่นนอกเหนือจากกลุ่มบริษัทดังกล่าวแล้วจะต้องได้รับการอนุมัติจากกรรมการผู้จัดการ

4.2 คณะกรรมการชุดย่อยต่าง ๆ

4.2.1 คณะกรรมการตรวจสอบ

องค์ประกอบของคณะกรรมการตรวจสอบประกอบด้วยกรรมการอิสระอย่างน้อย 3 คน โดยมีกรรมการตรวจสอบอย่างน้อย 1 คนมีความรู้ความสามารถทางด้านบัญชีและการเงิน ประธานกรรมการตรวจสอบต้องไม่เป็นบุคคลคนเดียวกับประธานกรรมการบริษัท วาระการดำรงตำแหน่ง 3 ปี เพื่อให้สอดคล้องกับการดำรงตำแหน่งเป็นกรรมการของบริษัท

หน้าที่และความรับผิดชอบของคณะกรรมการตรวจสอบ

1. สอบทานให้บริษัทมีการรายงานทางการเงินอย่างถูกต้องและเพียงพอ
2. สอบทานให้บริษัทมีระบบการควบคุมภายใน (internal control) และระบบการตรวจสอบภายใน (internal audit) ที่เหมาะสมและมีประสิทธิผล และพิจารณาความเป็นอิสระของหน่วยงานตรวจสอบภายใน ตลอดจนให้ความเห็นชอบในการพิจารณาแต่งตั้งโยกย้าย เลิกจ้างงานหัวหน้าหน่วยงานตรวจสอบภายใน หรือหน่วยงานอื่นใดที่รับผิดชอบเกี่ยวกับการตรวจสอบภายใน
3. สอบทานให้บริษัทปฏิบัติตามกฎหมายว่าด้วยหลักทรัพย์และตลาดหลักทรัพย์ ข้อกำหนดของตลาดหลักทรัพย์ และกฎหมายที่เกี่ยวข้องกับธุรกิจของบริษัท
4. พิจารณา คัดเลือก เสนอแต่งตั้งบุคคลซึ่งมีความเป็นอิสระเพื่อทำหน้าที่เป็นผู้สอบบัญชีของบริษัท และเสนอคำตอบแทนของบุคคลดังกล่าว รวมทั้งเข้าร่วมประชุมกับผู้สอบบัญชีโดยไม่มีฝ่ายจัดการเข้าร่วมประชุมด้วยอย่างน้อยปีละ 1 ครั้ง
5. พิจารณารายการที่เกี่ยวข้องกันหรือรายการที่อาจมีความขัดแย้งทางผลประโยชน์ ให้เป็นไปตามกฎหมาย และข้อกำหนดของตลาดหลักทรัพย์ฯ ทั้งนี้ เพื่อให้มั่นใจว่ารายการดังกล่าวสมเหตุสมผลและเป็นประโยชน์สูงสุดต่อบริษัท
6. จัดทำรายงานของคณะกรรมการตรวจสอบโดยเปิดเผยไว้ในรายงานประจำปีของบริษัท ซึ่งรายงานดังกล่าวต้องลงนามโดยประธานคณะกรรมการตรวจสอบ และต้องประกอบด้วยข้อมูลอย่างน้อยดังต่อไปนี้
 - (6.1) ความเห็นเกี่ยวกับความถูกต้อง ครบถ้วน เป็นที่เชื่อถือได้ของรายงานทางการเงินของบริษัท
 - (6.2) ความเห็นเกี่ยวกับความเพียงพอของระบบควบคุมภายในของบริษัท
 - (6.3) ความเห็นเกี่ยวกับการปฏิบัติตามกฎหมายว่าด้วยหลักทรัพย์และตลาดหลักทรัพย์ ข้อกำหนดของตลาดหลักทรัพย์ฯ หรือกฎหมายที่เกี่ยวข้องกับธุรกิจของบริษัท
 - (6.4) ความเห็นเกี่ยวกับความเหมาะสมของผู้สอบบัญชี
 - (6.5) ความเห็นเกี่ยวกับรายการที่อาจมีความขัดแย้งทางผลประโยชน์
 - (6.6) จำนวนการประชุมคณะกรรมการตรวจสอบ และการเข้าร่วมประชุมของกรรมการตรวจสอบแต่ละท่าน
 - (6.7) ความเห็นหรือข้อสังเกตโดยรวมที่คณะกรรมการตรวจสอบได้รับจากการปฏิบัติหน้าที่ตามกฎหมายบัตร (charter)
 - (6.8) รายการอื่นที่เห็นว่าผู้ถือหุ้นและผู้ลงทุนทั่วไปควรทราบภายใต้ขอบเขตหน้าที่และความรับผิดชอบที่ได้รับมอบหมายจากคณะกรรมการบริษัท
7. ปฏิบัติการอื่นใดตามที่คณะกรรมการของบริษัทมอบหมายด้วยความเห็นชอบจากคณะกรรมการตรวจสอบ

ในปี 2554 คณะกรรมการตรวจสอบได้มีการประชุมทั้งหมด 4 ครั้ง สามารถประมวลจำนวนครั้งในการเข้าร่วมประชุมของกรรมการตรวจสอบแต่ละท่านได้ดังนี้

รายชื่อ	ตำแหน่ง	วาระการดำรงตำแหน่ง	จำนวนครั้งในการเข้าร่วมประชุม
1. ดร.อาจอง ชุมสาย ณ อยุธยา	ประธานกรรมการตรวจสอบ	2554-2557	4/4
2. รศ. ดร.ปรีชา จรุงกิจอนันต์	กรรมการอิสระ	2554-2557	4/4
3. นายบรรจง จิตต์แจ้ง	กรรมการอิสระ	2554-2557	4/4

4.2.2 คณะกรรมการกำหนดค่าตอบแทน

องค์ประกอบของคณะกรรมการกำหนดค่าตอบแทน ประกอบด้วยสมาชิกส่วนใหญ่ที่เป็นกรรมการอิสระ โดยมีประธานกรรมการกำหนดค่าตอบแทนเป็นกรรมการอิสระ และไม่เป็นบุคคลคนเดียวกับประธานกรรมการบริษัท วาระการดำรงตำแหน่ง 3 ปี เพื่อให้สอดคล้องกับการดำรงตำแหน่งเป็นกรรมการของบริษัท

หน้าที่และความรับผิดชอบของคณะกรรมการกำหนดค่าตอบแทน

- กำหนดนโยบายและแนวทางในการกำหนดค่าตอบแทนของกรรมการ กรรมการบริหาร และกรรมการผู้จัดการ พร้อมทั้งนำเสนอต่อที่ประชุมคณะกรรมการบริษัทและ/หรือที่ประชุมผู้ถือหุ้นพิจารณาและอนุมัติ
- กระทำการอื่นใดที่เกี่ยวข้องกับค่าตอบแทนตามที่ได้รับมอบหมายให้กระทำการจากคณะกรรมการบริษัท

ในปี 2554 คณะกรรมการกำหนดค่าตอบแทนได้มีการประชุมทั้งหมด 2 ครั้ง สามารถประมวลจำนวนครั้งในการเข้าร่วมประชุมของกรรมการกำหนดค่าตอบแทนแต่ละท่านได้ดังนี้

รายชื่อ	ตำแหน่ง	วาระการดำรงตำแหน่ง	จำนวนครั้งในการเข้าร่วมประชุม
1. รศ.ดร.ปรีชา จรุงกิจอนันต์	ประธานกรรมการกำหนดค่าตอบแทน	2554-2557	2/2
2. นายบรรจง จิตต์แจ้ง	กรรมการอิสระ	2554-2557	2/2
3. นายวิง ชาง ยิง	กรรมการบริหาร	2554-2557	1/2

4.2.3 คณะกรรมการสรรหา

องค์ประกอบของคณะกรรมการสรรหา ประกอบด้วยสมาชิกส่วนใหญ่ที่เป็นกรรมการอิสระ โดยมีประธานกรรมการสรรหาเป็นกรรมการอิสระ และไม่เป็นบุคคลคนเดียวกับประธานกรรมการบริษัท วาระการดำรงตำแหน่ง 3 ปี เพื่อให้สอดคล้องกับการดำรงตำแหน่งเป็นกรรมการของบริษัท

หน้าที่และความรับผิดชอบของคณะกรรมการสรรหา

1. ทบทวนโครงสร้างของคณะกรรมการในปัจจุบันว่ามีความเหมาะสมกับความจำเป็นเชิงกลยุทธ์ของบริษัทหรือไม่ อย่างไร และเสนอแนวทางในการปรับปรุง รวมทั้งเสนอแนวทางในการสรรหากรรมการให้สอดคล้องกับโครงสร้างดังกล่าว โดยจัดทำเป็นตารางความรู้ความชำนาญเฉพาะด้านของคณะกรรมการ (Director Qualifications และ Skills Matrix) เพื่อพิจารณาว่าคณะกรรมการที่ดำรงตำแหน่งอยู่ในปัจจุบันประกอบด้วยกรรมการที่มีความรู้ความชำนาญครบถ้วนตามความจำเป็นหรือไม่อย่างไร และสมควรสรรหากรรมการที่มีความรู้ความชำนาญในด้านใดเพิ่มเติมเพื่อให้มีความครบถ้วนมากยิ่งขึ้นหรือไม่อย่างไร
2. ประเมินและเสนอรายชื่อผู้ที่จะเป็นกรรมการต่อคณะกรรมการโดยการกลั่นกรองและสัมภาษณ์บุคคลที่มีคุณธรรม ยึดมั่นในการทำงานอย่างมีหลักการ ส่งเสริมและปฏิบัติตามมาตรฐานสูงสุดอย่างมืออาชีพ
3. เปิดโอกาสให้ผู้ถือหุ้นรายย่อยมีโอกาสเสนอชื่อผู้สมควรเป็นกรรมการให้คณะกรรมการสรรหาพิจารณา โดยกำหนดระยะเวลาในการเสนอชื่อให้มีเวลาเพียงพอในการพิจารณาการกลั่นกรองตามกระบวนการที่คณะกรรมการกำหนด (Due Diligence) ก่อนการประชุมผู้ถือหุ้น
4. เปิดเผยนโยบายในการสรรหาและขั้นตอนกระบวนการในการเสนอชื่อกรรมการให้ผู้ถือหุ้นทราบ รวมทั้งจัดเตรียมแบบฟอร์มในการเสนอชื่อที่ระบุถึงข้อมูลที่จำเป็นในการพิจารณาเหตุผลสนับสนุน รวมทั้งความเต็มใจของผู้ได้รับการเสนอชื่อไว้ในแบบเสนอชื่อนั้นด้วย
5. พิจารณาแนวทางดังต่อไปนี้ในการคัดเลือกกรรมการ
 - 5.1. คุณลักษณะที่ต้องการในกรรมการแต่ละคน
 - ความมีคุณธรรมและความรับผิดชอบ
 - การตัดสินใจด้วยข้อมูลและเหตุผล
 - ความมีวุฒิภาวะและความมั่นคง กล้าแสดงความคิดเห็นที่แตกต่างและเป็นอิสระ
 - ยึดมั่นในการทำงานอย่างมีหลักการและมาตรฐานเยี่ยมมืออาชีพ
 - คุณสมบัติอื่นตามที่คณะกรรมการสรรหาเห็นสมควร
 - 5.2. คุณลักษณะอื่นๆ ที่คณะกรรมการสรรหาเห็นว่ามีความสำคัญความรู้ความชำนาญในด้านต่างๆ เพื่อให้ได้องค์ประกอบของคณะกรรมการที่เหมาะสม
 - ความรู้ทางบัญชีและการเงิน
 - การบริหารจัดการองค์กรซึ่งรวมถึงการบริหารจัดการด้านทรัพยากรบุคคล
 - การบริหารความเสี่ยง
 - การจัดการในภาวะวิกฤติ
 - ความรู้ด้านกฎหมาย
 - ความรู้เกี่ยวกับธุรกิจของบริษัท
 - การตลาดระหว่างประเทศ
 - การกำหนดวิสัยทัศน์และกลยุทธ์
 - ความรู้ความชำนาญเฉพาะด้านอื่นๆ ที่คณะกรรมการสรรหาเห็นว่าจำเป็น
6. ดูแลให้กรรมการทุกท่านได้รับการอบรมอย่างเหมาะสมและต่อเนื่อง เพื่อให้ทราบถึงการพัฒนาในทางธุรกิจของบริษัท และการเปลี่ยนแปลงของระเบียบปฏิบัติและข้อกำหนดที่เกี่ยวข้อง
7. ดำเนินการอื่นๆ ตามที่ได้รับมอบหมายจากคณะกรรมการเป็นครั้งคราว

ในปี 2554 คณะกรรมการสรรหาได้มีการประชุมทั้งหมด 1 ครั้ง สามารถประมวลจำนวนครั้งในการเข้าร่วมประชุมของกรรมการสรรหาแต่ละท่านได้ดังนี้

รายชื่อ	ตำแหน่ง	วาระการดำรงตำแหน่ง	จำนวนครั้งในการเข้าร่วมประชุม
1. ดาตุ๊ก ไชมอน ชิม คอง ยิบ	ประธานกรรมการสรรหา	2554-2557	0/1
2. รศ. ดร.ปรีชา จรุงกิจอนันต์	กรรมการอิสระ	2554-2557	1/1
3. นายบรรจง จิตต์แจ้ง	กรรมการอิสระ	2554-2557	1/1
4. นายวิง ชาง ยิง	กรรมการบริหาร	2554-2557	1/1

4.3 การประชุมคณะกรรมการ

บริษัทกำหนดให้มีการประชุมคณะกรรมการไตรมาสละ 1 ครั้งเป็นอย่างน้อย หรือประธานกรรมการจะพิจารณาเห็นสมควรเรียกประชุมเป็นวาระพิเศษเพิ่มเติมตามความจำเป็น โดยจะมีการกำหนดตารางการประชุมล่วงหน้าเป็นรายปี และแจ้งให้กรรมการแต่ละท่านได้รับทราบกำหนดการดังกล่าวในเดือนพฤศจิกายนของทุกปี

เลขานุการบริษัทจะเป็นผู้เสนอวาระการประชุมทั่วไปที่ต้องปฏิบัติตามกฎหมาย หรือระเบียบต่างๆ ที่เกี่ยวข้อง ส่วนวาระที่นอกเหนือจากวาระดังกล่าว ประธานกรรมการและกรรมการผู้จัดการจะร่วมกันพิจารณา ทั้งนี้ กรรมการแต่ละท่านสามารถเสนอเรื่องเข้าสู่วาระการประชุมได้ โดยส่งวาระที่ต้องการเสนอผ่านทางเลขานุการบริษัทก่อนวันประชุมล่วงหน้า 14 วัน เลขานุการบริษัทจะเป็นผู้รวบรวมวาระที่เสนอดังกล่าวให้ประธานกรรมการพิจารณาก่อนบรรจุเป็นวาระการประชุม

บริษัทจะจัดส่งเอกสารที่ใช้ประกอบวาระการประชุมคณะกรรมการพร้อมหนังสือเชิญประชุม โดยระบุอย่างชัดเจนว่าเป็นเรื่องที่จะเสนอเพื่อทราบ เพื่ออนุมัติ หรือเพื่อพิจารณา แล้วแต่กรณีให้แก่กรรมการทุกท่านก่อนการประชุมไม่น้อยกว่า 7 วัน ทั้งนี้ เพื่อให้กรรมการแต่ละท่านได้มีเวลาศึกษาข้อมูลก่อนการประชุม ในระหว่างการประชุม ประธานคณะกรรมการจะสนับสนุนให้มีการพิจารณาประเด็นต่างๆ โดยจัดสรรเวลาอย่างเพียงพอแก่ผู้บริหารที่เกี่ยวข้องในการนำเสนอรายละเอียด เพื่อให้กรรมการสามารถสอบถามข้อมูลเพิ่มเติม รวมถึงการจัดสรรเวลาให้กรรมการสามารถอภิปรายปัญหาสำคัญอย่างเพียงพอ

ในปี 2554 คณะกรรมการมีการประชุมตามวาระปกติ 4 ครั้ง สามารถประมวลจำนวนครั้งในการเข้าร่วมประชุมของกรรมการบริษัทแต่ละท่านได้ดังนี้

รายชื่อ	วาระการดำรงตำแหน่ง	จำนวนครั้งในการเข้าร่วมประชุม		
		วาระปกติ	วาระพิเศษ	รวม
1. นายวัง ต้า เลียง	2553-2556	3/4*	-	3/4
2. นายสมชัย จงสวัสดิ์ชัย	2553-2556	4/4	-	4/4
3. ดร. อาจอง ชุมสาย ณ อยุธยา	2554-2557	4/4	-	4/4
4. รศ. ดร. ปรีชา จรุงกิจอนันต์	2552-2555	4/4	-	4/4
5. นายบรรจง จิตต์แจ้ง	2554-2557	4/4	-	4/4
6. ดาตุ๊ก ไช่ม่อน ชิม คอง ยิบ	2554-2557	1/4*	-	1/4
7. นายวัง ชาง ยิง	2552-2555	3/4*	-	3/4
8. นายอำพล สิมะโรจนา	2553-2556	4/4	-	4/4
9. นางสาวอัญชลี สืบจันทศิริ	2552-2555	4/4	-	4/4

*หมายเหตุ : ในเดือนตุลาคม-พฤศจิกายน 2554 เกิดอุทกภัยบริเวณกว้างในเขตกรุงเทพฯ และพื้นที่ภาคกลาง กรรมการ 3 ท่านที่อยู่ต่างประเทศ คือ นายวัง ต้า เลียง, ดาตุ๊ก ไช่ม่อน ชิม คอง ยิบ และ นายวัง ชาง ยิง จึงมิได้เดินทางมาประเทศไทยเพื่อร่วมประชุมคณะกรรมการบริษัทครั้งที่ 4/2554 เมื่อวันที่ 11 พฤศจิกายน 2554

รายงานการประชุมได้มีการจัดทำเป็นลายลักษณ์อักษรโดยมีการระบุวันเวลาเริ่ม-เวลาเลิกประชุม ชื่อกรรมการที่เข้าประชุมและกรรมการที่ขาดประชุม สรุปสาระสำคัญของเรื่องที่เสนอรวมถึงประเด็นที่มีการอภิปรายและข้อสังเกตของกรรมการ มติคณะกรรมการและความเห็นของกรรมการที่ไม่เห็นด้วย ชื่อผู้จัดรายงาน และ ผู้รับรองรายงาน และหลังจากที่ผ่านการรับรองจากที่ประชุมแล้ว เลขานุการบริษัทจะเป็นผู้จัดเก็บ เพื่อให้พร้อมสำหรับการตรวจสอบโดยผู้ที่เกี่ยวข้อง

กรรมการที่ไม่ใช่ผู้บริหารมีประชุมกันเองตามความจำเป็นโดยไม่มีฝ่ายจัดการร่วมอยู่ด้วย ทั้งนี้ เพื่ออภิปรายปัญหาต่างๆ เกี่ยวกับการจัดการที่มีประเด็นที่น่าสนใจ และจะต้องมีการแจ้งผลการประชุมให้กรรมการผู้จัดการได้รับทราบ โดยในปี 2554 กรรมการที่ไม่ใช่ผู้บริหารมีโอกาสได้ประชุมกันเองโดยไม่มีกรรมการบริหารร่วมอยู่ด้วยจำนวน 2 ครั้ง

4.4 การประเมินผลการปฏิบัติงานของคณะกรรมการ

กำหนดให้มีการประเมินผลการปฏิบัติงานของคณะกรรมการด้วยตนเองตามแบบการประเมินของศูนย์พัฒนาการกำกับดูแลกิจการบริษัทจดทะเบียน โดยได้มีการประเมินผลการปฏิบัติงานปีละ 1 ครั้ง ในเดือนกุมภาพันธ์ของทุกปี และให้กรรมการแต่ละท่านนำเสนอแบบประเมินที่เลขานุการบริษัท เพื่อรวบรวมผลการประเมินและแจ้งคณะกรรมการได้รับทราบเพื่อกำหนดแนวทางปรับปรุงในการทำงานต่อไป

4.5 ค่าตอบแทนกรรมการและผู้บริหารระดับสูง

1. ค่าตอบแทนกรรมการ

คณะกรรมการพิจารณาค่าตอบแทนเป็นผู้ทำหน้าที่พิจารณาหลักเกณฑ์และรูปแบบในการจ่ายค่าตอบแทนกรรมการ และนำเสนอคณะกรรมการบริษัทเพื่อขออนุมัติจากที่ประชุมผู้ถือหุ้น ทั้งนี้ ค่าตอบแทนกรรมการจะพิจารณาจากประสบการณ์ ภาระหน้าที่ ขอบเขตของบทบาทและความรับผิดชอบโดยเปรียบเทียบกับบริษัทอื่นที่อยู่ในอุตสาหกรรมเดียวกัน และจะใช้ผลการสำรวจการจ่ายค่าตอบแทนของบริษัทจดทะเบียนในตลาดหลักทรัพย์เป็นเกณฑ์ ในการเปรียบเทียบในแต่ละปี ทั้งนี้ เพื่อให้ค่าตอบแทนดังกล่าวเพียงพอที่จะจูงใจและรักษากรรมการที่มีคุณภาพตามที่บริษัทต้องการ

ค่าตอบแทนของคณะกรรมการบริษัท และคณะกรรมการชุดย่อยต่าง ๆ (บาท)	จำนวน	2553	2554
ค่าตอบแทนของคณะกรรมการบริษัท	9	3,544,000	3,576,000
ค่าตอบแทนของคณะกรรมการตรวจสอบ	3	1,116,000	1,134,000
ค่าตอบแทนของคณะกรรมการพิจารณาค่าตอบแทน	3	120,000	120,000
ค่าตอบแทนของคณะกรรมการสรรหา	4	80,000	80,000

นอกจากค่าตอบแทนที่เป็นตัวเงินแล้ว กรรมการต่างประเทศที่มาเข้าร่วมประชุมจะได้รับค่าตัวเครื่องบิน ค่าที่พักและอาหาร รวมถึงค่าธรรมเนียมประกันความรับผิดของกรรมการและผู้บริหารเพื่อคุ้มครองความเสี่ยงของกรรมการและผู้บริหารในการปฏิบัติหน้าที่ให้บริษัท แต่ทั้งนี้จะไม่ให้ความคุ้มครองในกรณีกระทำการโดยจงใจ หรือประมาทเลินเล่ออย่างร้ายแรงหรือทุจริต

2. ค่าตอบแทนผู้บริหารระดับสูง

ค่าตอบแทนผู้บริหารระดับสูงจะเป็นไปตามหลักเกณฑ์และนโยบายที่คณะกรรมการพิจารณาค่าตอบแทนกำหนดในแต่ละครั้งซึ่งสอดคล้องกับความรู้ความสามารถและผลการดำเนินงานของบริษัท โดยคณะกรรมการพิจารณาค่าตอบแทนเป็นผู้พิจารณา และนำเสนอจำนวนค่าตอบแทนที่เหมาะสมต่อคณะกรรมการเพื่อพิจารณาอนุมัติ

ในปี 2554 กรรมการบริหาร กรรมการผู้จัดการ และผู้บริหารระดับสูง ได้ร่วมกันกำหนดค่าเป้าหมายของตัววัดผลการดำเนินงานหลัก (Key Performance Indicators : KPIs) เพื่อนำมาใช้ในการประเมินผลการปฏิบัติงานของกรรมการบริหาร กรรมการผู้จัดการ และผู้บริหารระดับสูง ทั้งนี้ คณะกรรมการพิจารณาค่าตอบแทนได้กำหนดให้นำผลการประเมินดังกล่าวมาพิจารณาค่าตอบแทน

ผู้บริหารระดับสูง	2553		2554	
	ค่าตอบแทน (บาท)	จำนวนผู้บริหาร (คน)	ค่าตอบแทน (บาท)	จำนวนผู้บริหาร (คน)
ผู้บริหารระดับสูง	78,359,731	10	75,903,325	10

นอกเหนือจากเงินเดือนและโบนัส ผู้บริหารระดับสูงได้รับค่าตอบแทนอื่น ได้แก่ รถประจำตำแหน่งและค่าใช้จ่ายที่เกี่ยวกับรถประจำตำแหน่ง ค่ารักษาพยาบาล และค่าประกันอุบัติเหตุ

นอกจากนั้น กรรมการบางท่านที่ไปดำรงตำแหน่งเป็นกรรมการและผู้บริหารของบริษัทย่อยจะได้รับค่าตอบแทนจากบริษัทย่อยบางบริษัทด้วย ทั้งนี้ขึ้นอยู่กับนโยบายและการพิจารณาการจ่ายค่าตอบแทนของคณะกรรมการของบริษัทย่อยนั้นๆ

ค่าตอบแทนของกรรมการบริหารที่ไปดำรงตำแหน่งในบริษัทย่อย	2553		2554	
	จำนวนกรรมการ	บาท	จำนวนกรรมการ	บาท
ได้รับในตำแหน่งกรรมการของบริษัทย่อย	5	2,512,000	4*	1,966,000
ได้รับในตำแหน่งผู้บริหารของบริษัทย่อย	3	7,459,600	3	8,669,700

*หมายเหตุ : ในระหว่างปี 2554 กรรมการบริหารท่านหนึ่งได้แจ้งความจำนงที่ไม่ประสงค์จะกลับเข้าดำรงตำแหน่งกรรมการของบริษัทย่อย ดังนั้นจำนวนกรรมการบริหารที่ไปดำรงตำแหน่งกรรมการของบริษัทย่อยจึงลดลงเหลือเพียง 4 คน

4.6 การพัฒนากรรมการและผู้บริหาร

บริษัทจัดให้มีการปฐมนิเทศสำหรับกรรมการใหม่ โดยจัดให้เยี่ยมชมโรงงานโดยผู้บริหารระดับสูงเพื่อดูกระบวนการผลิตสินค้าของบริษัท รวมถึงการแนะนำถึงลักษณะธุรกิจและภาพรวมการดำเนินธุรกิจของบริษัทและบริษัทย่อย นอกจากนี้ยังจัดให้มีเอกสารดังต่อไปนี้ ส่งมอบให้กรรมการที่ได้รับการแต่งตั้งใหม่

1. คู่มือกรรมการบริษัทจดทะเบียน ซึ่งมีหัวข้อต่างๆ ที่สำคัญ ได้แก่ บทบาทและหน้าที่ความรับผิดชอบ ข้อห้ามการกระทำของกรรมการบริษัทตามกฎหมายที่เกี่ยวข้อง รวมทั้งบทบาทหน้าที่ของคณะกรรมการชุดย่อยต่างๆ
2. นโยบายการกำกับกิจการที่ดี และจรรยาบรรณธุรกิจของบริษัท
3. หนังสือบริคณห์สนธิและข้อบังคับของบริษัท
4. รายงานประจำปี และแบบ 56-1 ฉบับล่าสุด

นอกจากนี้ บริษัทยังมีนโยบายในการส่งเสริมให้กรรมการเข้ารับการอบรมหรือเข้าร่วมกิจกรรมเพื่อเป็นการเพิ่มพูนความรู้ด้านต่างๆ ที่เกี่ยวข้องกับบทบาทหน้าที่ที่ได้รับมอบหมาย ทั้งในฐาณะกรรมการและกรรมการชุดย่อยชุดต่างๆ เป็นประจำ โดยเฉพาะการเข้าอบรม DCP ของสมาคมส่งเสริมสถาบันกรรมการบริษัทไทย เพื่อส่งเสริมให้กรรมการบริษัทมีความรู้ ความเข้าใจ ในกฎเกณฑ์ และข้อกำหนดต่างๆ ในการเป็นกรรมการของบริษัทจดทะเบียน

4.7 จริยธรรมธุรกิจ

บริษัทตระหนักดีว่าการปฏิบัติตามจริยธรรมของผู้บริหารและพนักงานทุกคนเป็นสิ่งจำเป็นต่อความมั่นคงและความสำเร็จขององค์กรในระยะยาว

บริษัทเชื่อมั่นว่าการมีหลักปฏิบัติเกี่ยวกับจริยธรรมธุรกิจเป็นพื้นฐานที่สำคัญในการเสริมสร้าง และยกระดับการกำกับดูแลกิจการที่ดี บริษัทจึงได้มีการปรับปรุงจริยธรรมธุรกิจ เพื่อให้เหมาะสมกับสภาพธุรกิจในปัจจุบัน โดยถือเป็นการประมวลความประพฤติในทางที่ดีงาม และได้รับความเห็นชอบจากคณะกรรมการบริษัท พร้อมทั้งประกาศให้กรรมการ ผู้บริหาร และพนักงานของบริษัทได้รับทราบ และได้จัดให้มีกระบวนการติดตามการปฏิบัติตามแนวทางดังกล่าวอย่างเคร่งครัดและต่อเนื่อง

4.8 ความขัดแย้งทางผลประโยชน์

4.8.1 มาตรการการป้องกันการใช้อข้อมูลภายในของบริษัท

เพื่อป้องกันไม่ให้กรรมการและผู้บริหารนำข้อมูลภายในของบริษัทไปใช้เพื่อประโยชน์ส่วนตนและเปิดเผยข้อมูลแก่บุคคลภายนอก บริษัทจึงได้กำหนดหลักเกณฑ์ไว้ดังนี้

➤ กำหนดให้ผู้บริหารรายงานการถือครองหลักทรัพย์ของบริษัท และรายงานการเปลี่ยนแปลงการถือครองหลักทรัพย์ของบริษัทต่อสำนักงานคณะกรรมการกำกับหลักทรัพย์และตลาดหลักทรัพย์ (ก.ล.ต.) ตามมาตรา 59 แห่งพระราชบัญญัติหลักทรัพย์และตลาดหลักทรัพย์ พ.ศ. 2535 ภายใน 3 วันทำการนับจากวันที่ซื้อ ขาย โอน หรือรับโอน และส่งสำเนารายงานดังกล่าวให้กับเลขานุการบริษัท รวมถึงให้ผู้บริหารรายงานการถือครองหลักทรัพย์ของบริษัทต่อคณะกรรมการทุกไตรมาส ทั้งนี้ ให้รวมถึงการปฏิบัติตามบทบัญญัติกฎหมายที่จะมีการแก้ไขเปลี่ยนแปลงในอนาคตด้วย (ถ้ามี)

คำว่า “ผู้บริหาร” หมายถึง กรรมการ ผู้จัดการ หรือผู้ดำรงตำแหน่งระดับบริหารที่รายงานแรกนับต่อจากกรรมการผู้จัดการลงมา ผู้ซึ่งดำรงตำแหน่งเทียบเท่าผู้บริหารรายที่สี่ทุกรายและให้หมายความรวมถึงผู้ดำรงตำแหน่งระดับบริหารในสายงานบัญชีหรือการเงินที่เป็นระดับผู้จัดการฝ่ายขึ้นไปหรือเทียบเท่าซึ่งมีหน้าที่ต้องจัดทำและส่งรายงานการถือครองหลักทรัพย์ของบริษัททั้งในนามของตนเอง คู่สมรสและบุตรที่ยังไม่บรรลุนิติภาวะต่อ ก.ล.ต.

➤ ห้ามไม่ให้กรรมการ ผู้บริหาร ผู้จัดการและพนักงานที่ได้รับทราบข้อมูลภายในของบริษัทเปิดเผยข้อมูลภายในดังกล่าวแก่บุคคลภายนอกหรือบุคคลที่ไม่มีหน้าที่เกี่ยวข้อง และห้ามไม่ให้ซื้อขายหลักทรัพย์ของบริษัทในช่วง 1 เดือนก่อนงบการเงินของบริษัทจะเผยแพร่ต่อสาธารณชน

- ห้ามมิให้กรรมการ ผู้บริหาร ผู้จัดการและพนักงานใช้ข้อมูลภายในของบริษัทที่ยังไม่ได้เปิดเผยต่อประชาชนอันเป็นสาระสำคัญต่อการเปลี่ยนแปลงราคาหลักทรัพย์ของบริษัทไปใช้เพื่อแสวงหาประโยชน์ส่วนตน และ/หรือชักชวนผู้อื่นให้ซื้อขายหลักทรัพย์ของบริษัท หากฝ่าฝืนข้อกำหนดดังกล่าวข้างต้น บริษัทจะดำเนินการตามกฎหมายและลงโทษแก่ผู้กระทำความผิด
- ในกรณีที่กรรมการ ผู้บริหาร ผู้จัดการและพนักงานกระทำการอันเป็นความผิดอาญาตามกฎหมายว่าด้วยหลักทรัพย์และตลาดหลักทรัพย์โดยเจตนา บริษัทจะดำเนินการลงโทษอย่างใดอย่างหนึ่งหรือหลายอย่างรวมกันดังต่อไปนี้
 - ตัดเงินเดือนค่าจ้างหรือค่าตอบแทนและผลประโยชน์อื่นใดที่ได้รับ
 - ให้ออก ไล่ออก หรือปลดออกจากการเป็นกรรมการ ผู้บริหาร ผู้จัดการหรือพนักงานโดยถือว่าจงใจก่อให้เกิดความเสียหายแก่บริษัท ถ้าผู้กระทำความผิดเป็นกรรมการบริษัทให้นำเสนอที่ประชุมผู้ถือหุ้นเป็นผู้พิจารณาลงโทษ
 - แจ้งการกระทำความผิดต่อตลาดหลักทรัพย์แห่งประเทศไทย และหรือ ก.ล.ต.
 - แจ้งความดำเนินคดีตามกฎหมาย
 - ดำเนินการอื่นใดตามมติของคณะกรรมการบริษัท หรือที่ประชุมผู้ถือหุ้นของบริษัท

4.8.2 การอนุมัติรายการที่มีความขัดแย้งทางผลประโยชน์

ในกรณีที่กรรมการ ผู้บริหาร หรือบุคคลอื่นมีการตกลงเข้าทำรายการที่เกี่ยวข้องกัน หรือรายการที่อาจมีความขัดแย้งทางผลประโยชน์ และรายการเกี่ยวกับการได้มาหรือจำหน่ายไปซึ่งสินทรัพย์ที่สำคัญของกรรมการ ผู้บริหาร หรือบุคคลที่เกี่ยวข้องกัน ตามความหมายที่กำหนดตามประกาศของ ก.ล.ต.และตลาดหลักทรัพย์แห่งประเทศไทยที่ใช้บังคับอยู่ในขณะทำรายการดังกล่าว โดยจะต้องปฏิบัติตามหลักเกณฑ์และวิธีการตามที่ประกาศดังกล่าวกำหนดในเรื่องนั้นๆ โดยเคร่งครัด โดยบริษัทได้กำหนดมาตรการหรือขั้นตอนการอนุมัติการทำรายการดังกล่าวดังนี้

- (1) ห้ามมิให้บุคคลที่มีส่วนได้เสียหรือที่อาจมีความขัดแย้งทางผลประโยชน์อนุมัติรายการที่เกี่ยวข้องกับตนได้
- (2) การกำหนดราคาหรือค่าตอบแทนจะต้องเป็นไปตามปกติทางธุรกิจและเงื่อนไขทางการค้าทั่วไปโดยคำนึงถึงผลประโยชน์ของบริษัทเป็นสำคัญ
- (3) คณะกรรมการตรวจสอบพิจารณาให้ความเห็นก่อนทำรายการดังกล่าว ถ้าคณะกรรมการตรวจสอบไม่มีความชำนาญในการให้ความเห็นในเรื่องหรือรายการใด บริษัทจะต้องจัดให้ผู้เชี่ยวชาญอิสระเป็นผู้ให้ความเห็นต่อคณะกรรมการตรวจสอบเพื่อประกอบการพิจารณาก่อนจะนำเสนอคณะกรรมการบริษัท และที่ประชุมผู้ถือหุ้นเพื่อพิจารณาอนุมัติ

อย่างไรก็ตาม เพื่อให้ธุรกรรมต่างๆ สามารถดำเนินไปได้ตามปกติ คณะกรรมการได้อนุมัติในหลักการให้ผู้บริหารสามารถทำรายการระหว่างกันที่เกิดขึ้นเฉพาะบริษัทกับบริษัทย่อย หากธุรกรรมเหล่านั้นเข้าลักษณะใดลักษณะหนึ่งดังต่อไปนี้

1. เป็นข้อตกลงทางการค้าในลักษณะเดียวกับวิญญูชนจะพึงกระทำกับคู่สัญญาทั่วไปในสถานการณ์เดียวกัน ด้วยอำนาจต่อรองทางการค้าที่ปราศจากอิทธิพลในการที่ตนมีลักษณะเป็นกรรมการ ผู้บริหาร หรือบุคคลที่มีความเกี่ยวข้อง

2. เป็นรายการทตรงจ่ายที่สมเหตุสมผลที่เกิดจากการดำเนินการตามปกติทางธุรกิจ โดยมีการเรียกเก็บตามที่จ่ายจริง

ทั้งนี้ ผู้บริหารจะต้องรายงานการทำธุรกรรมที่มีขนาดเกินกว่า 500,000 บาท ให้คณะกรรมการได้รับทราบทุกไตรมาส

- (4) บริษัทจะต้องเปิดเผยการทำรายการดังกล่าวตามหลักเกณฑ์และวิธีการที่ ก.ล.ต. และหรือตลาดหลักทรัพย์แห่งประเทศไทยกำหนด

4.8.3 การเปิดเผยข้อมูลส่วนได้เสียของกรรมการ ผู้บริหาร และผู้เกี่ยวข้อง

เพื่อให้คณะกรรมการสามารถตัดสินใจเพื่อประโยชน์โดยรวมของบริษัท และให้กรรมการ และผู้บริหารที่มีรายการหรือธุรกรรมที่มีส่วนได้เสียที่เกี่ยวข้องกับกิจการของบริษัทได้ปฏิบัติตามประกาศของคณะกรรมการกำกับตลาดทุน ที่ ทจ. 2/2552 เรื่อง รายงานการมีส่วนได้เสียของกรรมการ ผู้บริหาร และบุคคลที่มีความเกี่ยวข้อง บริษัทจึงได้กำหนดหลักเกณฑ์ไว้ดังนี้

- กรรมการ ผู้บริหาร และผู้ที่เกี่ยวข้องมีรายการหรือธุรกรรมที่มีส่วนได้เสียที่เกี่ยวข้องกับการบริหารจัดการกิจการ ของบริษัทหรือบริษัทย่อยที่มีขนาดของรายการมากกว่าหรือเท่ากับ 5 ล้านบาท หรือ 0.05% ของสินทรัพย์ที่มีตัวตนสุทธิ (NTA) ของบริษัทหรือบริษัทย่อย แล้วแต่จำนวนใดจะสูงกว่า ให้จัดทำรายงานดังกล่าวตามแบบฟอร์มที่กำหนด และส่งมอบให้เลขานุการบริษัทภายใน 7 วันทำการ นับจากวันที่มีรายการเกิดขึ้น ในกรณีที่มีรายการเปลี่ยนแปลงเกิดขึ้นทุกครั้งให้แจ้งรายงานการเปลี่ยนแปลงดังกล่าวภายใน 7 วันทำการ นับจากวันที่มีรายการเปลี่ยนแปลงดังกล่าวเกิดขึ้น
- ให้เลขานุการบริษัทจัดส่งสำเนารายงานที่ได้รับตามวรรค 1 ให้ประธานกรรมการและประธานกรรมการตรวจสอบภายใน 7 วันทำการ นับแต่วันที่ได้รับรายงานนั้น
- กรรมการ และผู้บริหารที่มีส่วนได้เสียในเรื่องที่มีการพิจารณาในที่ประชุมไม่สามารถเข้าร่วมในการพิจารณาและต้องออกจากห้องประชุม รวมถึงบริษัทจะไม่จัดส่งเอกสารในเรื่องดังกล่าวให้กับกรรมการ และผู้บริหารดังกล่าว
- ให้มีการเปิดเผยข้อมูลการมีส่วนได้เสียในรายงานประจำปี และแบบ 56-1

4.9 การควบคุมและการตรวจสอบภายใน

เพื่อให้งานตรวจสอบภายในมีความเป็นอิสระ สามารถทำหน้าที่ตรวจสอบได้อย่างเต็มที่ คณะกรรมการตรวจสอบจึงได้พิจารณาให้บริษัทว่าจ้างบุคคลภายนอก ซึ่งเป็นบริษัทตรวจสอบบัญชี และอยู่ในรายชื่อของผู้ตรวจสอบบัญชีบริษัทในตลาดหลักทรัพย์ฯ ทำหน้าที่ตรวจสอบภายในของบริษัท ทั้งนี้ เพื่อให้มั่นใจว่าการปฏิบัติงานและกิจกรรมทางการเงินของบริษัทได้ดำเนินการตามแนวทางที่กำหนดและมีประสิทธิภาพ รวมถึงการตรวจสอบการปฏิบัติตามกฎหมายและ

ข้อกำหนดที่เกี่ยวข้อง (Compliance Controls) โดยกำหนดให้ผู้ตรวจสอบภายในรายงานผลการตรวจสอบโดยตรงต่อคณะกรรมการตรวจสอบเป็นประจำรายไตรมาส

4.10 การบริหารความเสี่ยง

บริษัทมีนโยบายในการกำหนดให้การบริหารความเสี่ยงเป็นส่วนหนึ่งของการบริหารจัดการ เพื่อให้วัตถุประสงค์เป้าหมาย และแผนกลยุทธ์ต่างๆ ของบริษัท สามารถปฏิบัติได้บรรลุตามที่ได้ตั้งไว้ โดยผู้บริหารและพนักงานทุกคนในบริษัทเป็นเจ้าของความเสี่ยง และมีหน้าที่ในการประเมินความเสี่ยงของแต่ละหน่วยงานและกระบวนการทำงาน ประเมินประสิทธิภาพของมาตรการควบคุมที่มีอยู่ พร้อมทั้งนำเสนอแผนงานและวิธีการในการลดความเสี่ยง

4.11 แผนสืบทอดงาน

บริษัทมีการวางแผนการสืบทอดงาน โดยการรับพนักงานในตำแหน่ง Management Trainees เพื่อพัฒนาความรู้ความสามารถให้เป็นผู้บริหารของบริษัทต่อไปในอนาคต

นอกจากนี้ บริษัทได้กำหนดให้บุคคลดังต่อไปนี้ปฏิบัติหน้าที่แทนกรรมการผู้จัดการ ในกรณีที่กรรมการผู้จัดการไม่สามารถปฏิบัติหน้าที่ได้

1. กรรมการบริหารฝ่ายโรงงาน เป็นผู้ดูแลและตัดสินใจในเรื่องที่เกี่ยวข้องกับโรงงาน ทั้งของบริษัทและบริษัทย่อย
2. กรรมการบริหารฝ่ายการเงิน เป็นผู้ดูแลและตัดสินใจในเรื่องอื่นๆ ทั้งของบริษัทและบริษัทย่อย

ข้อมูลบริษัท

ชื่อบริษัท : บริษัท ล้ำสูง (ประเทศไทย) จำกัด (มหาชน)
เลขทะเบียนบริษัท : 0107538000568 (เดิมเลขที่ บมจ.579)
Home Page : www.lamsoon.co.th
สำนักงานใหญ่ : 64 ซอยบางนา-ตราด 25 แขวงบางนา
เขตบางนา กรุงเทพมหานคร 10260
โทรศัพท์ 0 2361 8959-87
โทรสาร (ฝ่ายบริหาร) 0 2361 8988-9
โทรสาร (ฝ่ายขาย) 0 2361 8994-5

โรงงานน้ำมันปาล์ม : 236 หมู่ 4 นิคมอุตสาหกรรมบางปู ถนนสุขุมวิท
ตำบลแพรกษา อำเภอเมือง สมุทรปราการ 10280
โทรศัพท์ 0 2709 3610-24
โทรสาร 0 2324 0640

โรงงานสกัดน้ำมันปาล์มดิบ : 99/9 หมู่ 2 ถนนสิเกา-ควนกู ตำบลกะลาเส
อำเภอสิเกา ตรัง 92150
โทรศัพท์ 0 7526 7268, 0 7526 7275
โทรสาร 0 7526 7028

ประเภทธุรกิจ : ผู้ผลิตและจำหน่ายผลิตภัณฑ์น้ำมันพืช ไขมันพืชผสม และเนยเทียม
ทุนจดทะเบียน : 820,000,000 บาท
จำนวนหุ้นสามัญที่ออกจำหน่ายแล้ว : 820,000,000 หุ้น
มูลค่าที่ตราไว้หุ้นละ : 1 บาท

นิติบุคคลที่บริษัทถือหุ้นตั้งแต่ร้อยละ 10 ขึ้นไป

1. บริษัท สหอุตสาหกรรมน้ำมันปาล์ม จำกัด (มหาชน) (UPOIC)

สำนักงานกรุงเทพฯ : 64 ชั้น 1 ซอยบางนา-ตราด 25 แขวงบางนา
เขตบางนา กรุงเทพมหานคร 10260

โทรศัพท์ 0 2744 1046-8

โทรสาร 0 2744 1049

สำนักงานกระบี่และโรงงาน : 98 หมู่ 6 ถนนเหนือคลอง-เขาพนม ตำบลห้วยยูง
อำเภอเหนือคลอง กระบี่ 81130

โทรศัพท์ 0 7566 6075-80

โทรสาร 0 7566 6072

ประเภทธุรกิจ : ทำสวนปาล์ม และสกัดน้ำมันปาล์มดิบและน้ำมันเมล็ดในปาล์มดิบ

ทุนจดทะเบียน : 324,050,000 บาท

จำนวนหุ้นสามัญที่ออกจำหน่ายแล้ว : 324,050,000 หุ้น

จำนวนหุ้นสามัญที่บริษัทถืออยู่ : 226,715,110 หุ้น คิดเป็นร้อยละ 69.96

2. บริษัท อาหารสากล จำกัด (มหาชน) (UFC)

สำนักงานกรุงเทพฯ : 60 ซอยบางนา-ตราด 25 แขวงบางนา
เขตบางนา กรุงเทพมหานคร 10260

โทรศัพท์ 0 2361 8954-7, 0 2398 8555

โทรสาร 0 2744 0860

โรงงาน (1) : 64 กิโลเมตรที่ 1 หมู่ที่ 1 ถนนลำปาง-เชียงใหม่
ตำบลปงแสนทอง อำเภอเมือง ลำปาง 52100

โทรศัพท์ 0 5422 5081-4

โทรสาร 0 5422 5085

โรงงาน (2) : 469/1 ถนนพระประโทน-บ้านแพ้ว หมู่ที่ 3
ตำบลดอนยายหอม อำเภอเมือง นครปฐม 73000

โทรศัพท์ 0 3422 9397-9

โทรสาร 0 3422 9759

ประเภทธุรกิจ : ผู้ผลิตผัก ผลไม้ เครื่องดื่มน้ำผลไม้ และกาแฟบรรจุกระป๋อง
ซอสและเครื่องปรุงรส จำหน่ายทั้งในประเทศและต่างประเทศ

ทุนจดทะเบียน : 525,000,000 บาท

ทุนที่เรียกชำระแล้ว : 525,000,000 บาท

จำนวนหุ้นสามัญที่ออกจำหน่ายแล้ว : 52,500,000 หุ้น

จำนวนหุ้นสามัญที่บริษัทถืออยู่ : 51,847,257 หุ้น คิดเป็นร้อยละ 98.76

บุคคลอ้างอิงอื่น ๆ

1. นายทะเบียนหุ้น

ชื่อ : บริษัท ศูนย์รับฝากหลักทรัพย์ (ประเทศไทย) จำกัด
สถานที่สำนักงาน : 62 ถนนรัชดาภิเษก แขวงคลองเตย
เขตคลองเตย กรุงเทพมหานคร 10110

โทรศัพท์ 0 2359 1200-1
โทรสาร 0 2359 1259

2. ผู้สอบบัญชี

ชื่อ : นายวิชาติ โลกศกระวี
เลขทะเบียนผู้สอบบัญชีรับอนุญาต 4451
สถานที่สำนักงาน : บริษัท สำนักงาน เอ็นส์ที แอนด์ ยัง จำกัด
ชั้น 33 อาคารเลครัชดา
193/136-137 ถนนรัชดาภิเษก คลองเตย กรุงเทพฯ 10110
ตู้ ป.ณ. 1047, กรุงเทพฯ 10501

โทรศัพท์ 0 2264 0777, 0 2661 9190
โทรสาร 0 2264 0789-90, 0 2661 9192

จำนวนปีที่เป็นผู้สอบบัญชีให้บริษัท : 2
ความสัมพันธ์หรือการมีส่วนได้เสียกับ : ไม่มี
บริษัท /บริษัทย่อย /ผู้บริหาร /ผู้ถือหุ้น
รายใหญ่ หรือผู้ที่เกี่ยวข้องกับบุคคลดังกล่าว

3. ที่ปรึกษากฎหมาย

ชื่อ : บริษัท เบเคอร์ แอนด์ แม็คเค็นซี จำกัด
สถานที่สำนักงาน : ชั้น 25 อาคารอับดุลลาอิม เลขที่ 990 ถนนพระราม 4
กรุงเทพฯ 10500

โทรศัพท์ 0 2636 2000
โทรสาร 0 2636 2111

ลักษณะการประกอบธุรกิจ

บริษัท ล่ำซุง (ประเทศไทย) จำกัด (มหาชน) ดำเนินธุรกิจโรงสกัด (CRUSHING MILL) และโรงกลั่นน้ำมันปาล์ม (REFINERY) โดยปัจจุบันมีกำลังการผลิตของโรงกลั่นที่ 1,000 ตันต่อวัน หรือ 365,000 ตันต่อปี ซึ่งถือเป็นโรงกลั่นน้ำมันปาล์มขนาดใหญ่แห่งหนึ่งของประเทศไทย ในปัจจุบัน บริษัทมีผลิตภัณฑ์หลักดังต่อไปนี้

1. น้ำมันปาล์ม
 - 1.1 น้ำมันปาล์มบริสุทธิ์
 - 1.2 น้ำมันปาล์มโอเลอิน
 - 1.3 น้ำมันปาล์มสเตียร์น
 - 1.4 ไขมันผ่านกรรมวิธีไฮโดรจิเนต
 - 1.5 กรดไขมันอิสระ
 - 1.6 น้ำมันเมล็ดในปาล์มบริสุทธิ์
2. น้ำมันพืชชนิดอื่น (น้ำมันมะพร้าว น้ำมันถั่วเหลือง น้ำมันเมล็ดดอกทานตะวัน น้ำมันข้าวโพด น้ำมันเมล็ดชา น้ำมันมะกอก น้ำมันคาโนล่าผสมน้ำมันทานตะวัน น้ำมันคาโนล่า น้ำมันรำข้าว)
3. ไขมันพืชผสมและเนยเทียม
4. ผักและผลไม้บรรจุกระป๋อง ถุง Pouch และขวดแก้ว
5. น้ำผลไม้ กาแฟ เครื่องดื่มต่างๆ
6. ซอสปรุงรส
7. ผักและผลไม้แช่แข็ง

ลำดับที่ 4, 5 และ 6 ผลิตโดยบริษัทย่อย คือ บริษัท อาหารสากล จำกัด (มหาชน)

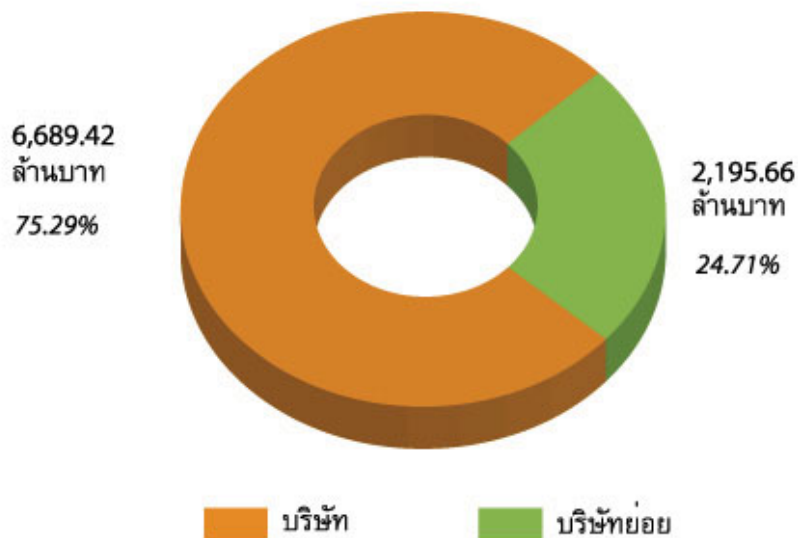
ลำดับที่ 7 ผลิตโดยบริษัท ยูเนียนฟรอสท์ จำกัด ซึ่งเป็นบริษัทย่อยของ บริษัท อาหารสากล จำกัด (มหาชน)



โครงสร้างรายได้

(ล้านบาท)

	2552	2553	2554	% สัดส่วน
บริษัท	5,274.75	5,838.88	6,689.42	75.29
บริษัทย่อย	1,594.87	1,644.99	2,195.66	24.71
รวม	6,869.62	7,483.87	8,885.08	100.00



ผลิตภัณฑ์/บริการ	ดำเนินการโดย	ปี 2552		ปี 2553		ปี 2554	
		ล้านบาท	%	ล้านบาท	%	ล้านบาท	%
กลุ่มน้ำมันพืช	บริษัทและ UPOIC	4,741	68.76	5,282	70.26	6,018	67.44
กลุ่มเนยเทียมและไขมันพืชผสม	บริษัท	529	7.68	552	7.34	659	7.39
ผลิตภัณฑ์ปาล์มอื่นๆ	บริษัทและ UPOIC	78	1.13	60	0.80	317	3.56
กลุ่มผักและผลไม้	บริษัทและ UFC	1,154	16.74	1,231	16.38	1,421	15.93
กลุ่มเครื่องดื่ม	บริษัทและ UFC	313	4.54	311	4.14	396	4.43
กลุ่มซอส เครื่องปรุงรส และอื่นๆ	บริษัทและ UFC	80	1.16	81	1.08	112	1.25
รวมมูลค่าการจำหน่าย		6,895	100.00	7,518	100.00	8,922	100.00
หัก สินค้าคืนและส่วนลดการค้า		(26)		(34)		(37)	
มูลค่าการจำหน่ายสุทธิ		6,870		7,484		8,885	

การเปลี่ยนแปลงที่สำคัญในปีที่ผ่านมา

ด้านนโยบาย : การตั้งสำรองจำนวนเงินผลประโยชน์ของพนักงานตามมาตรฐานการบัญชีฉบับที่ 19 จากการคำนวณโดยนักคณิตศาสตร์ประกันภัย

ตามที่สภาวิชาชีพบัญชี ได้มีการปรับปรุงมาตรฐานการบัญชีฉบับที่ 19 เรื่องผลประโยชน์พนักงาน โดยมีผลบังคับใช้ในปี 2554 นั้น จากการคำนวณโดยนักคณิตศาสตร์ประกันภัย ณ วันที่ 1 มกราคม 2554 บริษัทต้องตั้งสำรองเป็นจำนวนเงินทั้งสิ้น 100,801,465 บาท แต่บริษัทมีสำรองไว้แล้วเป็นจำนวนเงิน 36,077,387 บาท ดังนั้น บริษัทต้องตั้งสำรองส่วนที่เหลืออีกจำนวน 64,724,078 บาท โดยบริษัทเลือกที่จะทยอยบันทึกบัญชีภายใน 5 ปี

ด้านการตลาด : กลุ่มผลิตภัณฑ์ใหม่

ในปีที่ผ่านมา บริษัทยังคงให้ความสำคัญกับผลิตภัณฑ์ที่เน้นเรื่องการดูแลสุขภาพอย่างต่อเนื่อง จึงได้วางตลาดน้ำมันพืชเพื่อสุขภาพภายใต้ตราสินค้า “เนเชอเรล” เพิ่มเติม ได้แก่ น้ำมันรำข้าวบริสุทธิ์ 100% (Oryzanol 6,000 ppm) และน้ำมันคาโนล่าบริสุทธิ์ 100% ทำให้ในปัจจุบัน กลุ่มผลิตภัณฑ์คุณภาพภายใต้ตราสินค้า “เนเชอเรล” ประกอบด้วย 6 ผลิตภัณฑ์หลักได้แก่

1. น้ำมันเมล็ดชาออร์แกนิกผ่านกรรมวิธี
2. น้ำมันคาโนล่าผสมน้ำมันเมล็ดดอกทานตะวัน
3. น้ำมันมะกอกบริสุทธิ์
4. น้ำมันมะกอกไลท์แอนดีไมล์
5. น้ำมันรำข้าวบริสุทธิ์ (Oryzanol 6,000 ppm)
6. น้ำมันคาโนล่าบริสุทธิ์

และเมื่อเดือนกุมภาพันธ์ 2554 บริษัทได้วางตลาดผลิตภัณฑ์ใหม่ในกลุ่มเนยเทียมภายใต้ตรา “บัตเตอร์ครีม” ซึ่งผลิตภัณฑ์ใหม่นี้มีลักษณะเฉพาะเป็นสูตรผสม 2 in 1 พร้อมใช้งานทันที สามารถช่วยเพิ่มประสิทธิภาพพร้อมลดขั้นตอนและเวลาในการทำเบเกอรี่ให้แก่ผู้ประกอบการลงได้

ด้านบริษัท อาหารสากล จำกัด (มหาชน) ก็มีการออกผลิตภัณฑ์น้ำมะพร้าวพร้อมดื่ม 100% บรรจุในกล่อง Tetra Pak 1 ลิตร สำหรับตลาดส่งออกโดยเฉพาะ ซึ่งได้รับการตอบรับเป็นอย่างดี นอกจากนี้ ยูเอฟซียังได้พัฒนาผลิตภัณฑ์น้ำมันถั่วเหลืองอย่างต่อเนื่อง จากเมื่อปี 2552 ได้ทดลองเข้าตลาดน้ำมันถั่วเหลือง ด้วยการออกผลิตภัณฑ์น้ำมันถั่วเหลือง “ยูเอฟซี โฮมชอย” ต่อมาในปี 2554 ยูเอฟซีได้ลงทุนในเครื่องจักรเพื่อผลิตนมถั่วเหลืองที่โรงงานนครปฐม และในเดือนกันยายน ก็ได้ออกผลิตภัณฑ์น้ำมันถั่วเหลืองอีกชนิดหนึ่งตามมา ได้แก่ “ยูเอฟซี โฮมชอย ผสมเม็ดแมงลัก” บรรจุในขวดพลาสติกขนาด 300 มล. ซึ่งเป็นผู้ผลิตรายแรกที่มีนวัตกรรมในการผสมเนื้อเป็นชั้นๆ ลงในนมถั่วเหลือง

ด้านการลงทุน : การเพิ่มทุนของบริษัทย่อยของ บริษัท อาหารสากล จำกัด (มหาชน)

ในระหว่างปี 2554 บริษัท อาหารสากล จำกัด (มหาชน) ได้มีการซื้อหุ้นสามัญจากผู้ถือหุ้นเดิมของบริษัท ยูเนียนฟรอสท์ จำกัด ซึ่งเป็นบริษัทย่อย จำนวน 215,191 หุ้น ราคาหุ้นละ 50 บาท เป็นจำนวนเงิน 10,759,550 บาท ทำให้สัดส่วนการถือหุ้นเพิ่มขึ้นจากร้อยละ 79.00 เป็นร้อยละ 96.93

นอกจากนี้ในปลายปี 2554 บริษัท อาหารสากล จำกัด (มหาชน) ยังเข้าไปซื้อหุ้นเพิ่มทุนของบริษัท ยูเนียนฟรอสท์ จำกัด ในอัตราส่วน 6 หุ้นเดิมต่อ 5 หุ้นใหม่ คิดเป็นจำนวนหุ้น 969,326 หุ้น ในราคาพาร์หุ้นละ 100 บาท เป็นจำนวนเงิน 96,932,600 บาท ทั้งนี้ บริษัท ยูเนียนฟรอสท์ จำกัด ได้เพิ่มทุนเพื่อนำเงินไปใช้เป็นเงินทุนหมุนเวียน เนื่องจากบริษัทมีผลประกอบการขาดทุน

1. น้ำมันปาล์มบรรจุขวดเป็นสินค้าควบคุม

น้ำมันปาล์มบริสุทธิ์โดยเฉพาะอย่างยิ่งที่มีขนาดบรรจุต่ำกว่า 5 ลิตร นับเป็นสินค้าควบคุมซึ่งราคาจำหน่ายจะถูกกำหนดโดยกรมการค้าภายใน ทำให้บริษัทอาจไม่สามารถปรับราคาจำหน่ายได้โดยเสรีเพื่อสะท้อนต้นทุนวัตถุดิบที่แท้จริง นอกจากนี้ สินค้าน้ำมันปาล์มยังเป็นสินค้าที่ถูกควบคุมการนำเข้า ทำให้การบริหารจัดการสินค้าคงเหลือมีข้อจำกัด จะเห็นได้จากในช่วงปลายปี 2553 ต่อเนื่องมาถึงต้นปี 2554 เกิดวิกฤติการณ์น้ำมันปาล์มขาดแคลน ราคา น้ำมันปาล์มปรับตัวสูงขึ้นเป็นประวัติการณ์ จนในที่สุด รัฐบาลต้องอนุมัติให้มีการนำเข้าน้ำมันปาล์มถึง 2 ครั้งในเดือนมกราคมและกุมภาพันธ์ 2554 แต่ก็ล่าช้า ทำให้ไม่สามารถแก้ไขความเสียหายที่เกิดขึ้นในไตรมาสแรก

การกำหนดเพดานราคาจำหน่ายปลีกน้ำมันปาล์มดังกล่าว ทำให้ผลประกอบการของภาคอุตสาหกรรมมีความผันผวน ผู้ประกอบการโรงกลั่นน้ำมันปาล์มจึงได้เสนอให้กรมการค้าภายใน กระทรวงพาณิชย์ ผ่อนคลายการควบคุมราคาจำหน่ายปลีกน้ำมันปาล์มบริสุทธิ์ให้มีความยืดหยุ่นมากขึ้นตามการเคลื่อนไหวของต้นทุนน้ำมันปาล์มดิบ

2. ความผันผวนของราคาน้ำมันปาล์มและอุปสงค์เกิดใหม่

ราคาเฉลี่ยรายเดือนน้ำมันปาล์มดิบของปี 2554 แกว่งตัวอย่างมาก โดยแกว่งตัวอยู่ในช่วงระหว่าง 28.14 - 58.20 บาทต่อกิโลกรัม (2553 : 25.38 - 43.80 บาทต่อกิโลกรัม) โดยมีราคาเฉลี่ยทั้งปีที่ 36.59 บาทต่อกิโลกรัม เพิ่มขึ้นถึงร้อยละ 25.74 จากปี 2553 แม้ว่าผลผลิตน้ำมันปาล์มดิบที่ออกสู่ตลาดในปี 2554 มีปริมาณสูงเป็นประวัติการณ์ ส่วนหนึ่งเป็นเพราะราคาน้ำมันปาล์มในตลาดโลกเป็นช่วงขาขึ้นจากอุปสงค์ที่เพิ่มขึ้นจากทั้งด้านอาหารและพลังงานทดแทน นอกจากนี้การเกิดวิกฤติการณ์น้ำมันปาล์มขาดแคลนในประเทศส่งผลโดยตรงให้ราคาน้ำมันปาล์มดิบทรงตัวในระดับสูงต่อเนื่องในช่วง 6 เดือนแรกของปี โดยเฉพาะในเดือนมกราคม - เมษายน ภาวะความผันผวนของราคาน้ำมันปาล์มยังคงมีอยู่ต่อไป เนื่องจากมีปัจจัยภายนอกอีกหลายปัจจัยที่ส่งผลกระทบต่อราคาน้ำมันปาล์ม ที่สำคัญได้แก่ สภาพภูมิอากาศ และแนวโน้มความต้องการใช้น้ำมันปาล์มเพื่อนำไปผลิตเป็นพลังงานทดแทนในสัดส่วนเพิ่มขึ้น โดยกระทรวงพลังงานได้กำหนดแผนพัฒนาพลังงานทดแทนและพลังงานทางเลือกเพิ่มขึ้นเป็น 25% ใน 10 ปี (พ.ศ.2555 - 2564) ตั้งเป้าหมายการผลิตไบโอดีเซลที่ 5.97 ล้านลิตรต่อวันภายในปี 2564 (ปัจจุบันมีกำลังการผลิตรวม 1.62 ล้านลิตรต่อวัน)

3. สภาพภูมิอากาศ

เนื่องจากวัตถุดิบหลักของบริษัทและบริษัทย่อยมาจากผลผลิตทางการเกษตร แนวโน้มผลการดำเนินงานของบริษัทและบริษัทย่อยยังคงขึ้นอยู่กับปัจจัยที่ควบคุมไม่ได้ ได้แก่ สภาพภูมิอากาศ ปริมาณน้ำฝน และผลผลิตของผลปาล์มสด รวมถึงผักผลไม้ที่ออกสู่ตลาดในแต่ละฤดูกาล นอกจากนี้ ในส่วนของบริษัทเองยังขึ้นอยู่กับปริมาณและราคาน้ำมันปาล์มดิบซึ่งเป็นต้นทุนการผลิตหลักของโรงงานกลั่นน้ำมันปาล์มบริสุทธิ์

ภาพรวมปี 2554

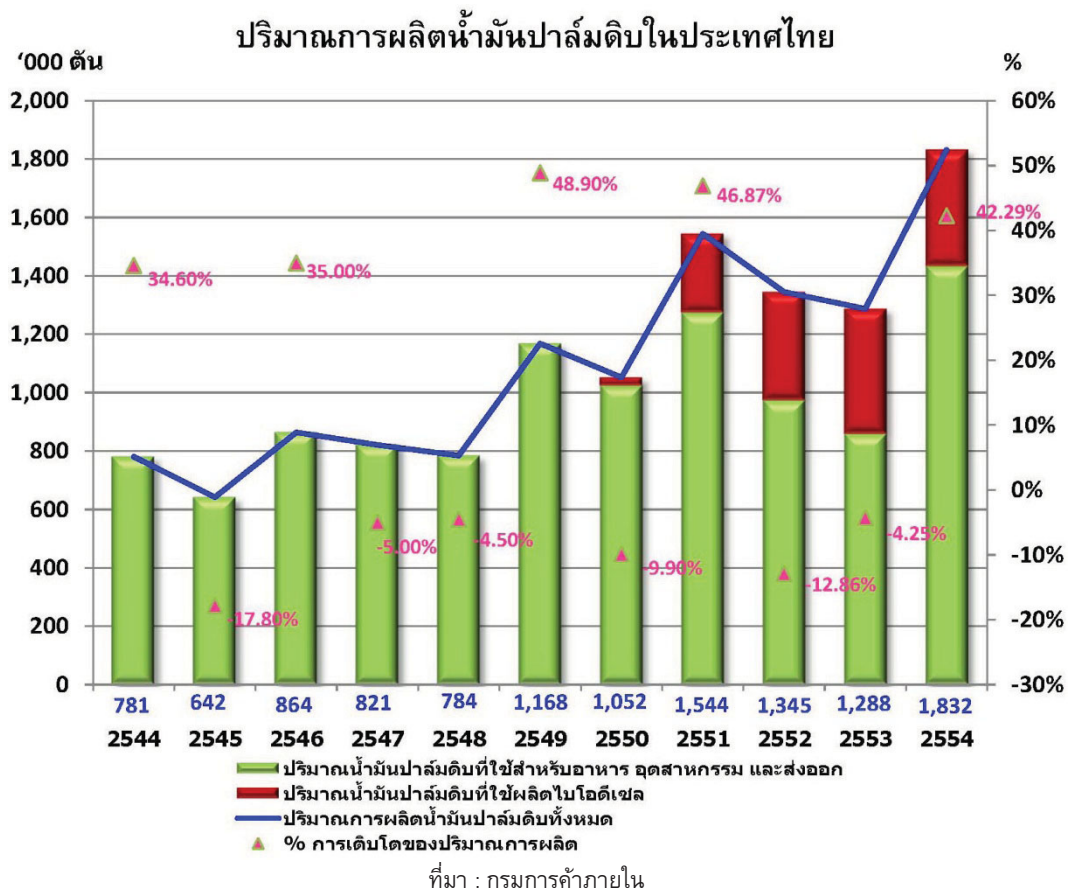
การปลูกปาล์มน้ำมันในประเทศไทยมีการขยายตัวอย่างต่อเนื่องจนมีพื้นที่ปลูกกว่า 4 ล้านไร่ในปัจจุบัน และกระจายออกไปยังภาคเหนือ ในจังหวัดเชียงราย เลยและพิษณุโลก ภาคตะวันออกเฉียงเหนือแถบลุ่มแม่น้ำโขงในจังหวัดหนองคาย บึงกาฬ นครพนม เป็นต้น แรงงานจากภาคอีสานที่มารับจ้างในสวนปาล์มน้ำมันได้เรียนรู้และกลับไปพัฒนาปลูกปาล์มน้ำมันในพื้นที่ของตนเอง นอกจากนี้ มีการพัฒนาพื้นที่ปลูกในบริเวณทุ่งรังสิตซึ่งเป็นพื้นที่สวนส้มเก่า ทั้งนี้ เนื่องจากพื้นที่ในภาคใต้และตะวันออกซึ่งมีความเหมาะสมต่อการปลูกปาล์มน้ำมันมีจำนวนลดลงและราคาที่ดินสูงขึ้นมากเมื่อเทียบกับพื้นที่ทางการเกษตรในภาคเหนือและอีสาน ประกอบกับผู้ปลูกปาล์มน้ำมันและยางพาราอยู่เดิมในภาคใต้ซึ่งมีความชำนาญและความเข้าใจได้ขยายพื้นที่ปลูกไปยังพื้นที่ดังกล่าวข้างต้น

เนื่องจากปาล์มน้ำมันเป็นพืชที่ต้องการน้ำมากเพื่อให้ผลผลิตอยู่ในระดับที่เหมาะสม จึงเริ่มมีการจัดการชลประทานในพื้นที่แห้งแล้ง ตลอดจนเลือกใช้พันธุ์ที่พัฒนาให้สามารถทนต่อสภาพการขาดน้ำได้มากขึ้น ลำต้นเตี้ยสูงชันและให้ผลผลิตเร็ว การปลูกปาล์มน้ำมันยังเป็นทางเลือกที่ดีเมื่อเปรียบเทียบกับรายได้จากการปลูกพืชชนิดอื่นจากผลผลิตที่ได้รับในสภาพพื้นที่และภูมิอากาศเดียวกัน

จะเห็นได้ว่าการเกิดอุทกภัยในภาคใต้ระหว่างเดือนมีนาคมถึงมิถุนายนที่ผ่านมา ทำให้ความเสียหายแก่ต้นปาล์มและโรงงานสกัดจำนวนหนึ่ง ถึงแม้ต้นปาล์มน้ำมันมีความทนทานต่อการเปลี่ยนแปลงของสภาพแวดล้อม แต่การแช่ขังในน้ำที่นานเป็นเวลานานนับเดือนมีผลกระทบต่อผลผลิตที่เน่าเสีย การฟ่อของช่อดอกและผลกระทบต่อผลผลิตไปอีก 2-3 ปีข้างหน้า

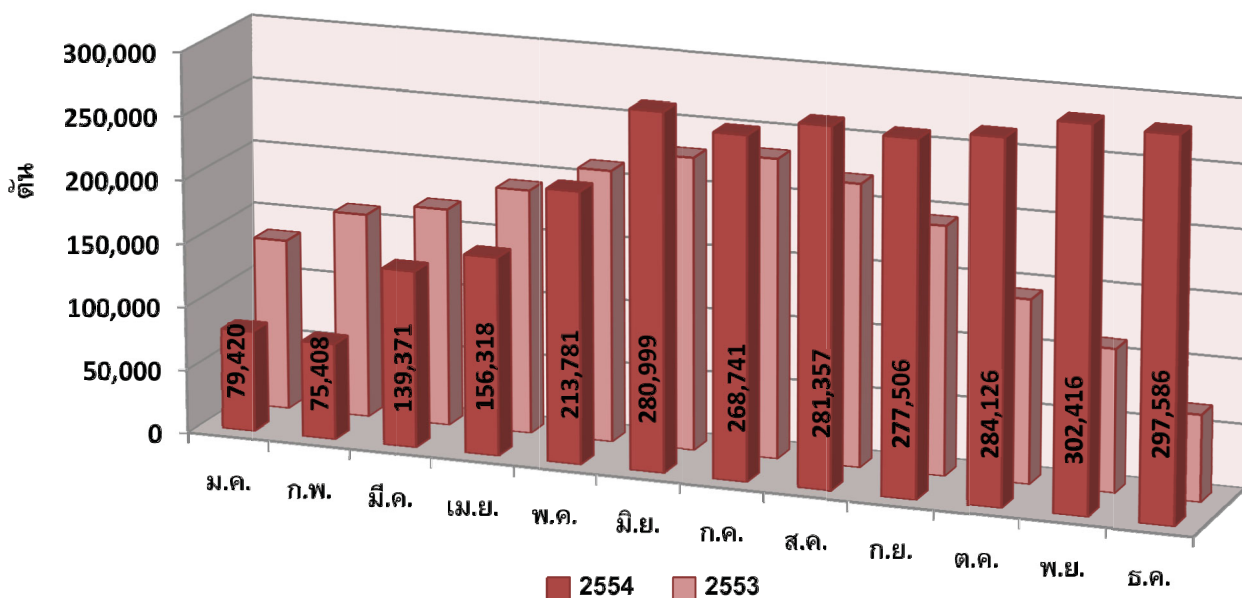
ผลปาล์มสดและน้ำมันปาล์มดิบ

ปริมาณผลผลิตโดยรวมในปี 2554 สูงสุดเป็นประวัติการณ์ที่ประมาณ 10.53 ล้านตัน-ผลปาล์มสด เพิ่มขึ้นจากปี 2553 ประมาณ 2.55 ล้านตัน โดยผลผลิตสูงสุดอยู่ในเดือนตุลาคมที่ 1,079,706 ตัน ต่ำสุดในเดือนมกราคมที่ 352,878 ตัน ทั้งนี้ เป็นผลมาจากปริมาณน้ำฝนในช่วง 2-3 ปีที่ผ่านมาอยู่ในระดับที่ดีส่งผลให้มีการสร้างช่อดอกตัวเมียซึ่งพัฒนาเป็นทะลายปาล์มสดที่สามารถเก็บเกี่ยวได้ในปี 2554 ประกอบกับมีการกระจายตัวของปริมาณน้ำฝนตั้งแต่ต้นปีที่ผ่านมาทำให้การพัฒนาของทะลายเป็นไปอย่างสมบูรณ์ น้ำหนักดีและไม่ฟ่อเนื่องจากสภาพขาดน้ำ นอกจากนี้ การเพิ่มขึ้นของพื้นที่การเก็บเกี่ยวอีกมากกว่าสองแสนไร่ยังมีผลต่อการเพิ่มขึ้นของผลผลิตอีกด้วย



การผลิตน้ำมันปาล์มดิบทั้งปีสูงสุดเป็นประวัติการณ์เช่นกันที่ 1,832,151 ตัน เพิ่มขึ้นประมาณร้อยละ 42 จากปี 2553 อัตราการสกัดน้ำมัน (Oil Extraction Rate : OER) ในปี 2554 ของทั้งประเทศโดยเฉลี่ยอยู่ที่ร้อยละ 17.2 ซึ่งเป็นระดับที่ค่อนข้างสูง โดยมีปริมาณน้ำมันปาล์มคงเหลือในรูปน้ำมันปาล์มดิบ ณ สิ้นปี 2554 สูงถึง 297,586 ตัน (ตัวเลขจากกรมการค้าภายใน) จะเห็นว่าคุณภาพของผลปาล์มสดโดยรวมที่แสดงโดยปริมาณอัตราการสกัดน้ำมันเฉลี่ยดีกว่าปีก่อนหน้า ด้วยสาเหตุหลัก ได้แก่ การเจริญเติบโตของทะลายปาล์มสดมีความสมบูรณ์จากการได้รับปริมาณน้ำฝนที่มีความสม่ำเสมอ ประการต่อมาเนื่องจากผลผลิตมีปริมาณเพิ่มขึ้นประกอบกับภาวะขาดแคลนแรงงานทำให้มีการตัดทะลายปาล์มดิบ อย่างไรก็ตาม การซื้อขายผ่านลานเทที่มีการบ่มและแยกผลร่วงตลอดจนการเจือปนน้ำเพื่อแสวงหากำไรยังเป็นอุปสรรคในการเพิ่มปริมาณอัตราการสกัดน้ำมัน เมื่อยังมีการแข่งขันการรับซื้อผลปาล์มสดสูงระหว่างโรงงานสกัดและรัฐบาลปล่อยเสรีการประกอบกิจการของลานเทปาล์มน้ำมัน

STOCK รวมในรูปน้ำมันปาล์มดิบ ปี 2554



ที่มา : กรมการค้าภายใน

กำลังการผลิต

1. **โรงสกัดน้ำมันปาล์มดิบ** : การเพิ่มขึ้นของจำนวนโรงสกัดน้ำมันปาล์มจากประมาณ 43 โรงในปี 2542 จนในปัจจุบันมีโรงงานสกัดน้ำมันปาล์มดิบประมาณ 65 โรง มีกำลังการผลิตของโรงงานรวมทั้งสิ้นประมาณ 18 ล้านตันผลปาล์มสดต่อปีนั้น ยังคงสูงกว่าปริมาณผลปาล์มสดที่ออกสู่ตลาดในปี 2554 ที่ 10.53 ล้านตัน จะเห็นว่าอัตราการใช้กำลังการผลิตของโรงสกัดน้ำมันปาล์มดิบอยู่ที่ประมาณร้อยละ 58 (2553 : ร้อยละ 45) แม้ว่าจะดีขึ้นจากปี 2553 แต่ภาวะความไม่สมดุลระหว่างอุปสงค์และอุปทานยังมีอยู่ในระดับสูง ส่งผลต่อเสถียรภาพราคาของน้ำมันปาล์มดิบซึ่งเป็นอุปสรรคสำคัญต่อการแข่งขันและการพัฒนาอุตสาหกรรมน้ำมันปาล์มของประเทศไทย

2. **โรงกลั่นน้ำมันปาล์ม** : ประเทศไทยมีโรงกลั่นน้ำมันปาล์ม ซึ่งเป็นอุตสาหกรรมปลายน้ำจำนวน 15 แห่ง มีกำลังการผลิตทั้งสิ้นประมาณ 2.5 ล้านตัน-วัตถุดิบต่อปี และอัตราการใช้กำลังการผลิตอยู่ที่ประมาณร้อยละ 70 การแข่งขันในอุตสาหกรรมกลั่นน้ำมันปาล์มไม่รุนแรงมากนัก เพราะการเข้ามาของผู้ประกอบการรายใหม่มีค่อนข้างจำกัด เนื่องจากการลงทุนที่ต้องการเงินทุนสูง ต้องอาศัยความรู้ความชำนาญและเทคโนโลยีระดับสูง

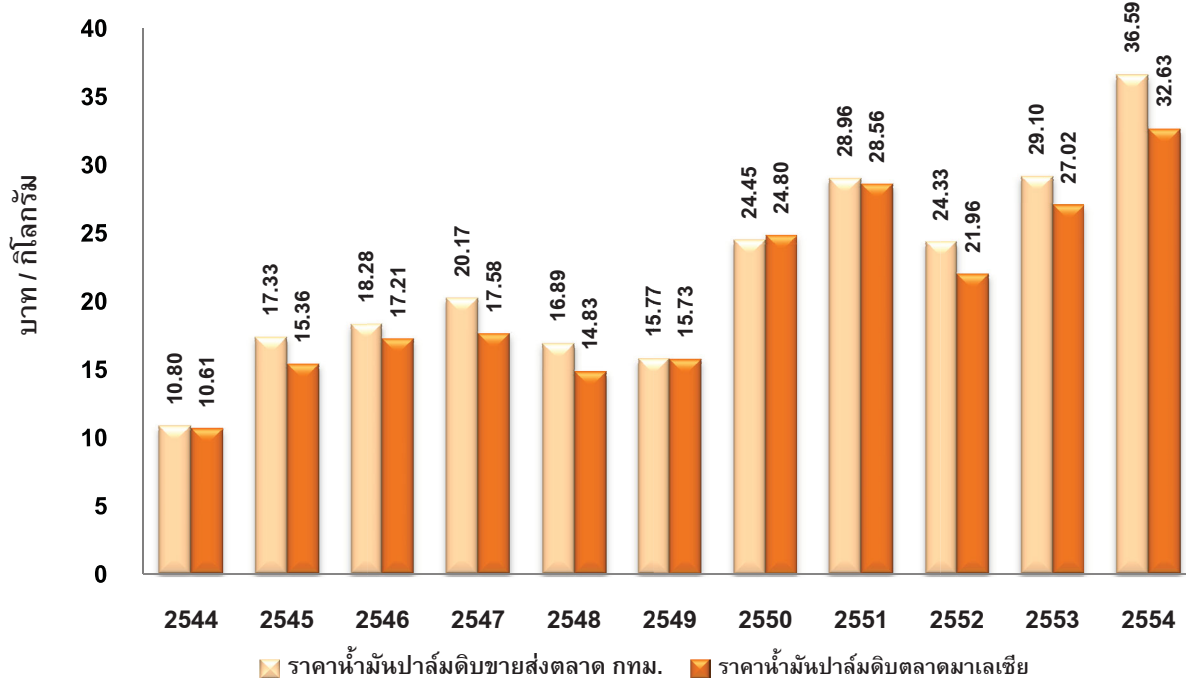
3. **เนยเทียมและไขมันพืชผสม** : คาดการณ์ว่าอัตราการใช้กำลังการผลิตของอุตสาหกรรมนี้จะต่ำกว่าร้อยละ 50 ในปัจจุบันมีผู้ประกอบการรายใหญ่ในธุรกิจนี้อยู่ประมาณ 4 - 5 ราย โดยบริษัทมีส่วนแบ่งทางการตลาดสูงสุดในส่วนของธุรกิจเบเกอรี่สำหรับร้านค้าปลีก

สถานการณ์ตลาดและราคาน้ำมันปาล์ม

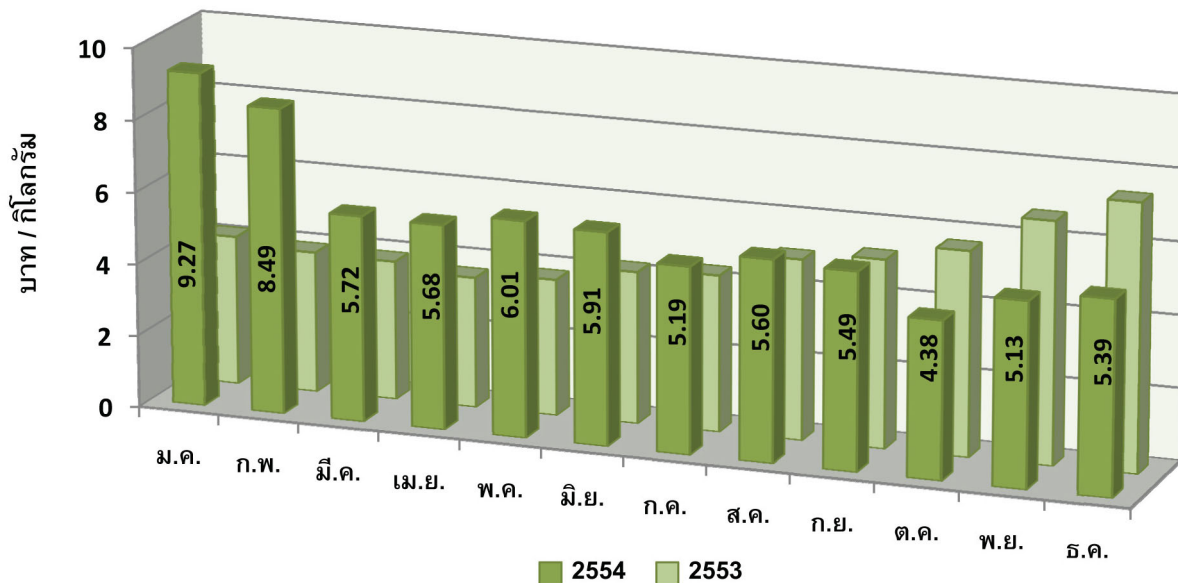
ในปี 2554 ราคาน้ำมันปาล์มดิบในตลาดโลกโดยเฉลี่ยสูงกว่าปี 2553 โดยในเดือนกรกฎาคม ราคาน้ำมันปาล์มดิบในตลาดล่วงหน้ากำหนดส่งมอบเดือนที่สามของประเทศมาเลเซีย (Bursa Malaysia Derivatives : 3rd Month) ปิดแต่ละระดับต่ำสุดของปีที่ 2,772 ริงกิตต่อตัน และปิดแต่ละระดับสูงสุดของปีในเดือนพฤศจิกายน ที่ 3,955 ริงกิตต่อตัน เฉลี่ยแล้วทั้งปี 2554 ราคาน้ำมันปาล์มดิบในตลาดล่วงหน้ากำหนดส่งมอบเดือนที่สามของประเทศมาเลเซียอยู่ที่ประมาณ 3,238 ริงกิตต่อตัน เปรียบเทียบกับ 2,714 ริงกิตต่อตันในปี 2553 คิดเป็นเพิ่มขึ้นถึงร้อยละ 19

ส่วนสถานการณ์ด้านราคาน้ำมันปาล์มดิบในประเทศในปี 2554 ราคาเฉลี่ยรายเดือนแกว่งตัวอย่างมาก โดยแกว่งตัวอยู่ในช่วงระหว่าง 28.14 - 58.20 บาทต่อกิโลกรัม (เทียบกับ 25.38 - 43.80 บาทต่อกิโลกรัมในปี 2553) ในขณะที่ราคาเฉลี่ยรายเดือนของผลปาล์มสดในประเทศเคลื่อนไหวอยู่ระหว่าง 4.38 - 9.27 บาทต่อกิโลกรัม (เทียบกับ 3.63 - 7.40 บาทต่อกิโลกรัมในปี 2553) (ตัวเลขจากกรมการค้าภายใน) โดยมีราคาเฉลี่ยทั้งปีของผลปาล์มสดและน้ำมันปาล์มดิบที่ 6.02 และ 36.59 บาทต่อกิโลกรัม (เมื่อเปรียบเทียบกับปี 2553 ที่ 4.83 และ 29.10 บาทต่อกิโลกรัม)

ราคาน้ำมันปาล์มดิบขายส่งตลาด กทม. เปรียบเทียบตลาดมาเลเซีย

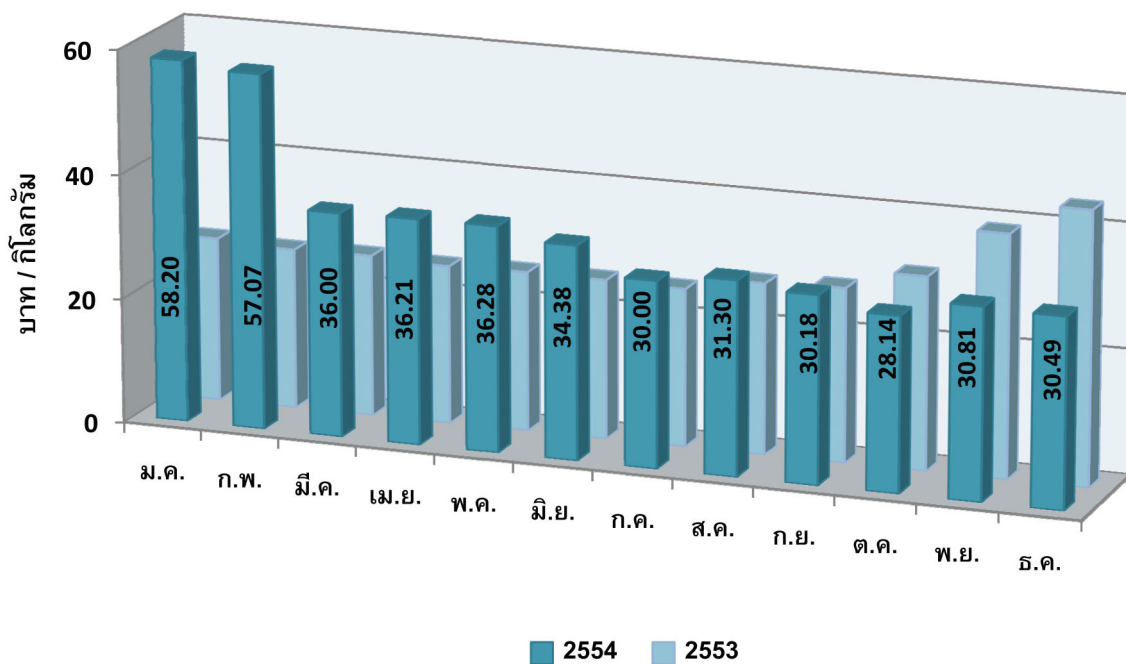


ราคาผลปาล์มทะเลภายในปี 2554
(คุณภาพน้ำมันร้อยละ 17; หน้าโรงงานสกัดฯ แหล่งผลิตสำคัญ)



ที่มา : กรมการค้าภายใน

ราคาน้ำมันปาล์มดิบ (ขายส่งถึงโรงกลั่น) ปี 2554



ที่มา : กรมการค้าภายใน

ปัญหาและอุปสรรค

ภาวะขาดแคลนแรงงาน

ผู้ปลูกปาล์มน้ำมันต้องเผชิญกับภาวะการขาดแคลนแรงงานอย่างรุนแรงเนื่องจากเหตุผลหลัก 3 ประการ ได้แก่ ประการแรก เศรษฐกิจมีการเจริญเติบโต มีการขยายตัวในหลายภาคอุตสาหกรรมทำให้ความต้องการแรงงานมาก ประการที่สอง ผลผลิตทั้งประเทศเพิ่มมากขึ้น และประการที่สาม แรงงานที่มารับจ้างได้ทยอยกลับไปถิ่นฐานของตัวเอง

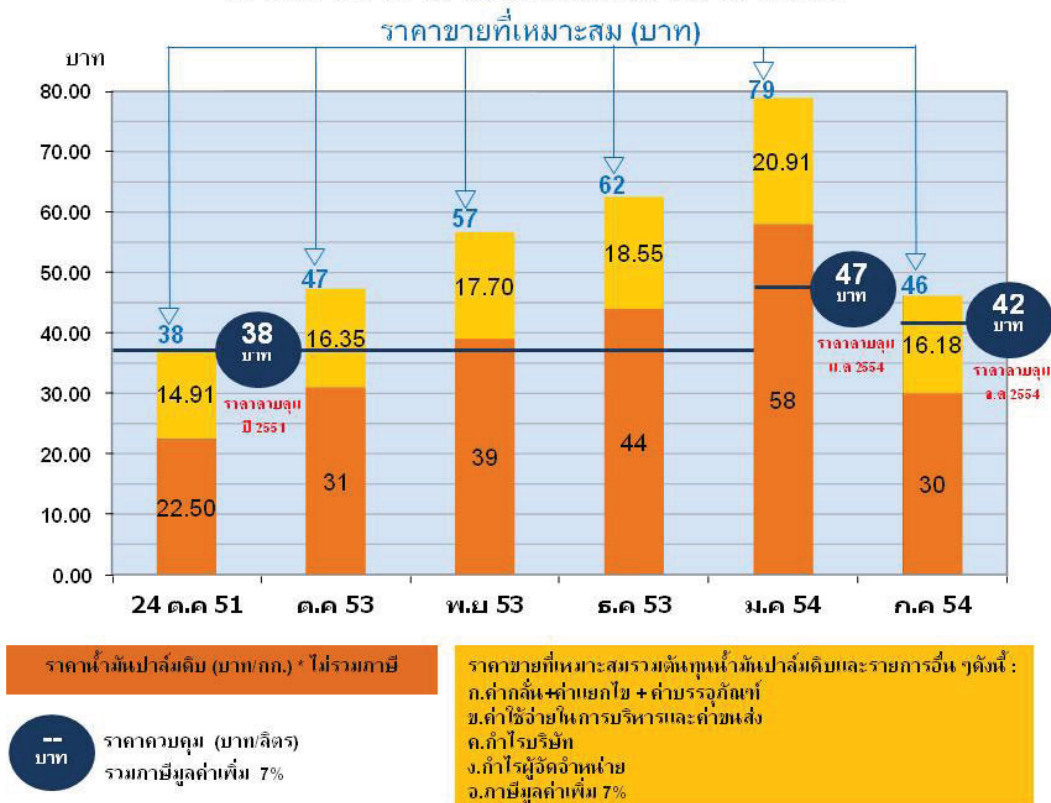
จากสถานการณ์ดังกล่าว ทำให้ผลผลิตบางส่วนเสียหาย จึงได้มีการนำเครื่องมือและเครื่องจักรกลมาช่วยเพื่อเพิ่มผลผลิตมากขึ้น ได้แก่ การปรับปรุงระบบเก็บเกี่ยวและขนส่ง เป็นต้น การใช้แรงงานต่างด้าวเป็นอีกแนวทางหนึ่งในการแก้ปัญหา แต่ยังมีอุปสรรคเรื่องค่าใช้จ่ายในการสรรหา

ภาวะการขาดแคลนแรงงานมีผลต่อเนื่องถึงการเพิ่มต้นทุนในการจ้างแรงงาน ทรายบดที่ยังมีความต้องการแรงงานที่สูงกว่าจำนวนแรงงานที่มีอยู่ในระบบ

การควบคุมราคาจำหน่ายปลีกน้ำมันปาล์ม

น้ำมันปาล์มบรรจุขวดนับเป็นสินค้าควบคุมซึ่งราคาน้ำมันปาล์มสำเร็จรูปจะถูกควบคุมและกำหนดโดยกรมการค้าภายใน โดยเฉพาะอย่างยิ่งน้ำมันปาล์มที่มีขนาดบรรจุต่ำกว่า 5 ลิตร ทำให้ไม่สามารถปรับราคาจำหน่ายได้โดยเสรีเพื่อสะท้อนต้นทุนวัตถุดิบที่แท้จริงซึ่งจะส่งผลกระทบต่อกำไรของผู้ประกอบการ โดยในช่วงปลายปี 2553 ต่อเนื่องถึงต้นปี-2554 เกิดวิกฤตการณ์น้ำมันปาล์มขาดแคลนอย่างรุนแรง ราคาน้ำมันปาล์มดิบปรับตัวสูงขึ้นเป็นประวัติการณ์ ในขณะที่เพดานราคาจำหน่ายปลีกน้ำมันพืชปาล์มถูกกำหนดไว้สูงสุดที่ 47 บาท/ลิตร (รวมภาษีมูลค่าเพิ่ม) ซึ่งไม่เพียงพอกับต้นทุนที่เพิ่มขึ้นอย่างรวดเร็ว จนในที่สุด รัฐบาลต้องอนุมัติให้มีการนำเข้าน้ำมันปาล์ม 2 ครั้งในเดือนมกราคมและกุมภาพันธ์ 2554 แต่ก็ล่าช้า ทำให้ไม่สามารถแก้ไขความเสียหายที่เกิดขึ้นในไตรมาสแรกของปี 2554 หลังจากนั้นรัฐบาลก็พยายามตรึงราคาน้ำมันจำหน่ายปลีกน้ำมันปาล์มไม่ให้เกิน 47 บาท/ลิตร (รวมภาษีมูลค่าเพิ่ม) แต่ราคาน้ำมันปาล์มก็ขยับสูงขึ้นต่อเนื่อง ทำให้รัฐบาลต้องอนุมัติเงินชดเชยให้โรงกลั่นน้ำมันปาล์มหลายรอบ พร้อมๆ กับการประกันราคาผลปาล์มสด แต่เงินชดเชยดังกล่าวเป็นการชดเชยต้นทุนการผลิตบางส่วนซึ่งไม่ได้รวมกำไรของโรงกลั่นเอาไว้ และทันทีที่โครงการประกันราคาผลปาล์มสิ้นสุดลงในวันที่ 30 มิถุนายน 2554 กรมการค้าภายใน กระทรวงพาณิชย์ได้ประกาศลดเพดานราคาจำหน่ายปลีกน้ำมันปาล์มบริสุทธิ์ลงเหลือ 42 บาทต่อลิตร ในวันที่ 2 กรกฎาคม 2554 ซึ่งขณะนั้นโรงกลั่นยังคงมีสต็อกน้ำมันปาล์มดิบตามโครงการประกันราคาผลปาล์มเหลืออยู่ ซึ่งเป็นสต็อกที่มีต้นทุนสูง เหตุการณ์เหล่านี้ทำให้เกิดผลกระทบด้านลบเป็นอย่างมาก

โครงสร้างราคาน้ำมันปาล์มขวด ขนาด 1 ลิตร



คาดการณ์ปริมาณและแนวโน้มราคาน้ำมันปาล์มปี 2555

ในปี 2555 ผลผลิตปาล์มสดและปริมาณน้ำมันปาล์มดิบจะมีจำนวนไม่แตกต่างจากปีที่ผ่านมามากนัก ผลผลิตจากต้นปาล์มอายุน้อยที่มากขึ้นจะไปชดเชยกับปริมาณผลผลิตปาล์มสดโดยรวมที่คาดว่าจะลดลงจากปัจจัยการกระจายตัวของปริมาณน้ำฝนเมื่อ 2-3 ปีที่ผ่านมา เมื่อเปรียบเทียบกับผลกระทบในช่วงเดียวกันต่อผลผลิตปีที่แล้ว นอกจากนี้ ปริมาณน้ำฝนที่ดีในช่วงเดือนพฤศจิกายน 2554 - มกราคม 2555 สามารถทำนายการกระจายของผลผลิตที่ดีเช่นกันในปี 2555

ปัญหาโรงงานสกัดน้ำมันปาล์มมีกำลังผลิตมากกว่าปริมาณผลผลิตที่ได้รับจากผู้ปลูกยังทำให้เกิดการแข่งขันรับซื้อผลผลิตอย่างต่อเนื่อง ลานรับซื้อซึ่งเป็นคนกลางยังคงดำเนินกิจการสร้างกำไรจากการลดคุณภาพผลผลิตได้ต่อไป

ในขณะเดียวกัน ภาวะการขาดแคลนแรงงานยังมีต่อเนื่องเมื่อประกอบกันกับนโยบายการขึ้นค่าแรงจากรัฐบาล ทำให้ค่าจ้างแรงงานดิบตัวสูงขึ้นมากที่ประมาณร้อยละ 25-30 ซึ่งจะเป็ปัจจัยผลักดันทำให้เกิดภาวะเงินเฟ้อในอนาคตได้

ราคาเฉลี่ยผลผลิตทั้งน้ำมันและทะลายปาล์มสดมีโอกาที่จะปรับตัวสูงขึ้นจากปี 2554 เนื่องจากปริมาณความต้องการใช้แหล่งพลังงานทดแทนโดยใช้น้ำมันปาล์มมีมากขึ้นอย่างต่อเนื่อง โดยเฉพาะความต้องการน้ำมันปาล์มที่ผ่านการรับรองการผลิตน้ำมันปาล์มอย่างยั่งยืนภายใต้ RSPO จะกลายเป็นมาตรฐานความต้องการในตลาดส่วนใหญ่ในที่สุด

พัฒนาการด้านผลผลิต

การประกอบกิจการปลูกปาล์มน้ำมันและอุตสาหกรรมที่ต่อเนื่องมีการเจริญเติบโตและมีรายได้ดี มีการวิจัยพัฒนาอย่างต่อเนื่องในเรื่องพันธุ์ปาล์มน้ำมันเพื่อให้ได้ผลผลิตน้ำมันต่อพื้นที่สูง ปรับตัวได้ดีกับสภาพอากาศตลอดจนมีอายุการเก็บเกี่ยวนาน ให้ผลผลิตเร็วและทนโรค เป็นต้น นอกจากนี้ มีการส่งเสริมการปลูกปาล์มน้ำมันอย่างยั่งยืนโดยคำนึงถึงการรักษาสภาพแวดล้อม ความปลอดภัยของผู้ปลูกปาล์ม การอนุรักษ์ดินและน้ำตลอดจนการใช้ทรัพยากรอย่างคุ้มค่า ซึ่งจะเป็นการอยู่ร่วมกันระหว่างชุมชน เกษตรกร โรงงานสกัด โดยใช้ทรัพยากรธรรมชาติอย่างมีคุณภาพ สามารถสร้างผลผลิตได้ยืนยาว

ในส่วนของโรงงานสกัด มีการพัฒนาการผลิตพลังงานไฟฟ้าจากก๊าซชีวภาพที่ได้จากน้ำเสียจากกระบวนการผลิตและพลังงานความร้อนที่ได้จากการใช้วัสดุเหลือจากการผลิต ได้แก่ เส้นใยและทะลายเปล่า ซึ่งเป็นวิธีการที่ลดภาวะโลกร้อน

แนวโน้มการเจริญเติบโตของอุตสาหกรรมน้ำมันปาล์ม

1. ไบโอดีเซล

จากแนวคิดที่ว่าประเทศไทยเป็นประเทศเกษตรกรรม ซึ่งสามารถผลิตอาหารบริโภคในประเทศได้เพียงพอและมีอุปทานส่วนเกินเหลือพอที่จะส่งออก จึงมีความได้เปรียบในการพัฒนาพืชพลังงานเพื่ออนุรักษ์สิ่งแวดล้อม ลดภาวะโลกร้อน และหลีกเลี่ยงการพึ่งพาน้ำมันปิโตรเลียม ไบโอดีเซลจึงถูกนำมาเป็นแหล่งพลังงานทางเลือกทดแทนน้ำมันดีเซลและมีบทบาทสำคัญในปัจจุบัน การผลิตไบโอดีเซลในประเทศไทยยังสามารถช่วยดูดซับส่วนเกินของผลผลิตน้ำมันปาล์มในตลาดซึ่งจะเป็นการช่วยรักษาเสถียรภาพของราคาผลปาล์มและน้ำมันปาล์มในประเทศ ซึ่งจะเห็นว่าราคาน้ำมันปาล์มนอกจากจะขึ้นอยู่กับผลผลิตแล้วยังถูกผูกกับราคาน้ำมันปิโตรเลียมด้วย

อย่างไรก็ตาม จากเหตุการณ์วิกฤตการณ์น้ำมันปาล์มขาดแคลนในช่วงปลายปี 2553 ต่อเนื่องมาถึงต้นปี 2554 ส่งผลกระทบทำให้ราคาน้ำมันปาล์มสูงขึ้นอย่างเป็นประวัติการณ์ดังที่ได้กล่าวไปแล้ว ดังนั้น ในปี 2554 กระทรวงพลังงานได้ปรับเปลี่ยนเกณฑ์การผลิตไบโอดีเซล โดยการปรับสัดส่วนการผสมน้ำมันปาล์ม สรุปได้ดังนี้

- 1 มกราคม - 28 กุมภาพันธ์ ใช้ไบโอดีเซล B3 + B5
- 1 มีนาคม - 30 เมษายน ใช้ไบโอดีเซล B2 + B5
- ตั้งแต่วันที่ 1 พฤษภาคม กำหนดให้น้ำมันดีเซลเหลือเพียงเกรดเดียว คือ B3 (ไบโอดีเซลร้อยละ 3-5)
- 1 กรกฎาคม - 15 พฤศจิกายน กำหนดให้น้ำมันดีเซลเป็น B4 เนื่องจากผลผลิตปาล์มน้ำมันมีมาก
- 16 - 30 พฤศจิกายน ให้ปรับลดสัดส่วนการผสมเป็น B3 เนื่องจากอุทกภัย
- 1 - 31 ธันวาคม กำหนดให้น้ำมันดีเซลเป็น B4
- เริ่มใช้ B5 ตั้งแต่วันที่ 1 มกราคม 2555 เป็นต้นไป

จะเห็นได้ว่านโยบายที่มีความยืดหยุ่นมากขึ้นดังกล่าว สามารถป้องกันปัญหาการขาดแคลนน้ำมันปาล์ม รวมถึงปัญหาน้ำมันปาล์มล้นตลาดที่อาจเกิดขึ้นด้วย การประกาศใช้ B5 ในปี 2555 คาดการณ์ว่าจะมีความต้องการใช้น้ำมันปาล์มประมาณ 500,000 ตัน ซึ่งเมื่อรวมกับความต้องการใช้น้ำมันปาล์มดิบสำหรับการบริโภคที่ประมาณ 1 ล้านตันแล้ว โดยรวมคาดว่าจะมีความต้องการใช้น้ำมันปาล์มในประเทศทั้งสิ้น 1.5 ล้านตัน

2. อุตสาหกรรมการผลิตเมล็ดพันธุ์และต้นกล้าปาล์มน้ำมัน

ตามแผนพัฒนาปาล์มน้ำมันปี 2551 - 2555 กระทรวงเกษตรฯ กำหนดงบประมาณไว้ที่ 9,500 ล้านบาท เพื่อขยายพื้นที่ปลูกปาล์มอีกจำนวน 2.5 ล้านไร่ โดยเป็นการเปลี่ยนเป็นปาล์มพันธุ์ดีในพื้นที่นาร้าง ทั้งร้าง สวนผลไม้ที่ให้ผลตอบแทนต่ำ ป่าเสื่อมโทรม พื้นที่ดินเปรี้ยว และพื้นที่ปลูกยางในที่ลุ่ม และเมื่อรวมกับพื้นที่เดิม 3 ล้านไร่ จะทำให้ไทยมีพื้นที่ปลูกปาล์มทั้งสิ้นประมาณ 5.5 ล้านไร่ ซึ่งคาดว่าจะได้ผลผลิตปาล์มน้ำมันประมาณ 9 ล้านตัน ก็จะเพียงพอต่อการขยายตัวของอุตสาหกรรมไบโอดีเซล B5

เมื่อราคาผลปาล์มสดมีความคงที่ในระดับสูงเป็นที่พอใจของเกษตรกรผู้ปลูกปาล์มแล้ว ยังเป็นแรงจูงใจให้พวกเขาหันมาสนใจในแนวทางการเพิ่มผลผลิต/ไร่ให้มากขึ้น ทั้งการเลือกพันธุ์ดี การใช้ปุ๋ย การอนุรักษ์ดินและน้ำ ตลอดจนการเก็บเกี่ยวที่ได้มาตรฐาน นอกจากนั้นจะมีการขยายพื้นที่ปลูกปาล์ม และจะมีการปลูกปาล์มทดแทนยางพารามากขึ้นในอนาคต การผลิตเมล็ดพันธุ์ดีและต้นกล้าปาล์มน้ำมันพันธุ์ดีเป็นอุตสาหกรรมต้นน้ำที่ต้องให้ความสำคัญเป็นอันดับต้นๆ ในการกำหนดประสิทธิภาพของผลผลิตปาล์มน้ำมัน เนื่องจากการใช้เมล็ดพันธุ์ดี นอกจากจะให้ผลผลิตต่อไร่ที่สูงแล้วยังให้ปริมาณน้ำมันต่อทะลายปาล์มที่สูงขึ้นด้วย อันจะมีผลทำให้ได้ผลผลิตเพิ่มขึ้นร้อยละ 40 เมื่อเปรียบเทียบกับการเพาะปลูกที่ใช้พันธุ์คุณภาพไม่ดี

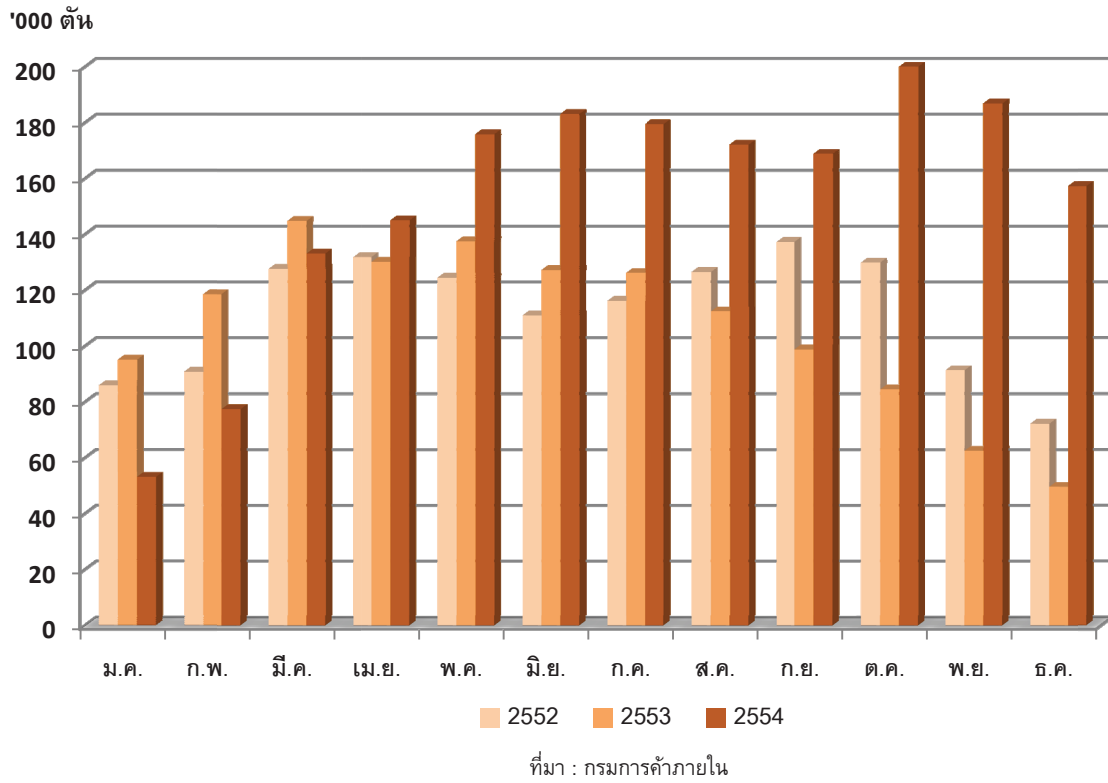
3. การใช้ประโยชน์จากวัสดุที่เหลือใช้และของเสียของโรงงานอุตสาหกรรมน้ำมันปาล์ม

อุตสาหกรรมน้ำมันปาล์มเป็นอุตสาหกรรมที่ก่อให้เกิดวัสดุที่เหลือจากกระบวนการผลิตมากกว่าร้อยละ 60 ของวัตถุดิบป้อนเข้าสู่กระบวนการผลิตทั้งหมด ผลกระทบทางสิ่งแวดล้อมที่เกิดขึ้นมีสาเหตุจากกระบวนการสกัดน้ำมัน เนื่องจากกระบวนการผลิตของอุตสาหกรรมน้ำมันปาล์มมีการใช้น้ำในปริมาณมากส่งผลให้เกิดน้ำเสียที่มีภาวะความสกปรกของสารอินทรีย์สูง ดังนั้นการใช้ประโยชน์จากน้ำเสียและเศษวัสดุจากปาล์มซึ่งเป็นแหล่งก๊าซชีวภาพและพลังงานชีวมวลที่สำคัญจึงเป็นวิธีการที่สามารถเพิ่มรายได้ และในขณะเดียวกันยังเป็นการช่วยลดมลพิษที่เกิดขึ้นต่อสิ่งแวดล้อมอีกด้วย น้ำมันปาล์มยังจัดเป็นแหล่งพลังงานทางเลือก โดยเฉพาะอย่างยิ่งในภาวะปัจจุบันที่ราคาน้ำมันปิโตรเลียมอยู่ในระดับสูง นอกจากนั้น ปัจจุบันมีการตื่นตัวในเรื่องการพยายามลดภาวะเรือนกระจกซึ่งเป็นต้นเหตุของการเปลี่ยนแปลงสภาพภูมิอากาศ ถึงแม้ว่าประเทศไทยไม่มีพันธกรณีที่จำเป็นต้องลดการปล่อยก๊าซคาร์บอนไดออกไซด์ แต่ประเทศไทยก็เป็นแหล่งหนึ่งที่ประเทศอุตสาหกรรมจะมาดำเนินโครงการลดก๊าซเรือนกระจกร่วมด้วย เพื่อหวังจะได้รับส่วนแบ่งในรูปของคาร์บอนเครดิตที่ได้จากโครงการภายใต้กลไกการพัฒนาที่สะอาด (Clean Development Mechanism: CDM) และในขณะนี้โรงงานสกัดน้ำมันปาล์มมีจำนวนหนึ่งเข้าร่วมโครงการดังกล่าว

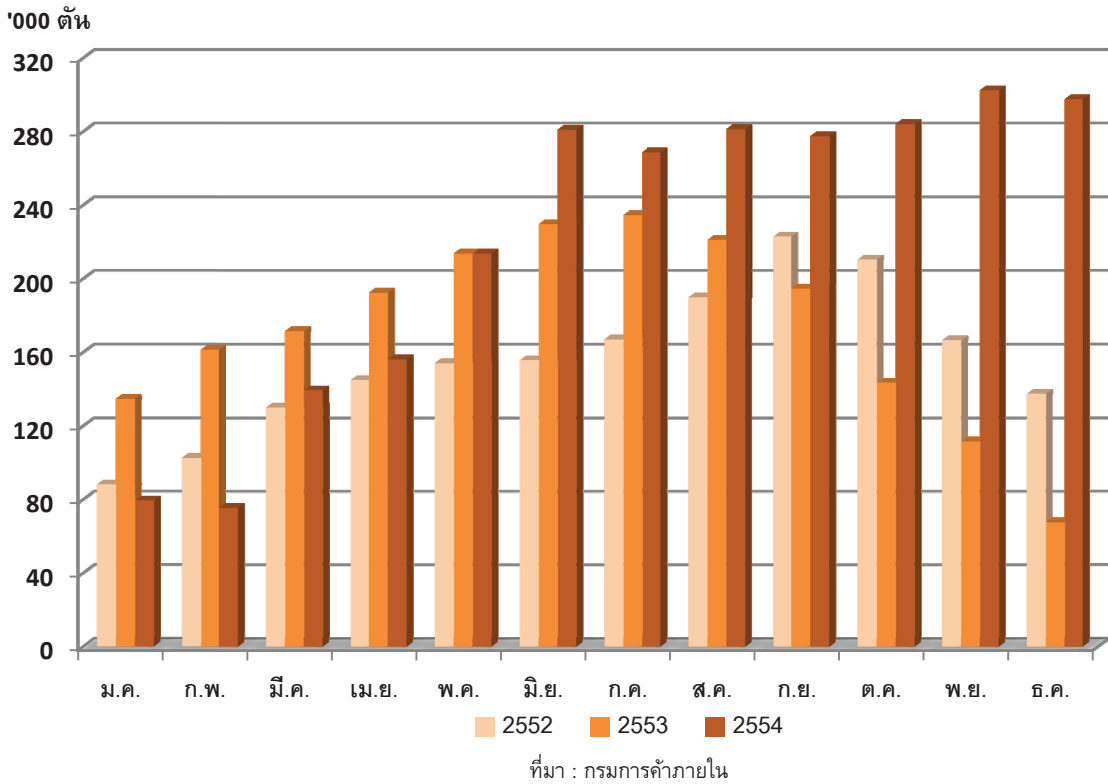
4. การพัฒนาของอุตสาหกรรมเนยเทียมและไขมันพืชผสม

อุตสาหกรรมเนยเทียมและไขมันพืชผสมโดยรวมมีอัตราการขยายตัวโดยเฉลี่ยไม่มากนัก โดยเฉพาะอย่างยิ่งในภาวะเศรษฐกิจที่ตกต่ำอย่างต่อเนื่อง ลูกค้านอกอุตสาหกรรมซึ่งนับว่าเป็นกลุ่มลูกค้าส่วนใหญ่จะชะลอการซื้อสินค้าที่เป็นวัตถุดิบลง โดยจะลดปริมาณการสั่งซื้อให้เหลือปริมาณเพียงพอต่อการใช้เพื่อการผลิตในระยะสั้นๆ เท่านั้น เมื่อเป็นเช่นนั้นจึงทำให้ผู้ผลิตและผู้จำหน่ายในท้องตลาดใช้วิธีเปิดราคาขายที่ถูก เพียงเพื่อต้องการขายสินค้าให้ได้ปริมาณที่มากกว่าที่เป็นอยู่ในปัจจุบันซึ่งไม่ใช่กลยุทธ์การขายที่ยั่งยืน ดังนั้น เพื่อที่จะดำรงไว้ซึ่งความสามารถในการแข่งขันในอนาคต ผู้ผลิตและผู้จำหน่ายในอุตสาหกรรมเนยเทียมและไขมันพืชผสมมีแนวโน้มที่จะต้องปรับกลยุทธ์การขายเพื่อเพิ่มมูลค่า โดยหันมาค้าขายในลักษณะการเป็นพันธมิตรในทางธุรกิจและเน้นการผลิตสินค้าที่มีคุณภาพดี หรือมีคุณภาพที่พิเศษยิ่งขึ้นเพื่อให้เหมาะกับการใช้ผลิตสินค้าของกลุ่มลูกค้าอุตสาหกรรมแต่ละประเภท

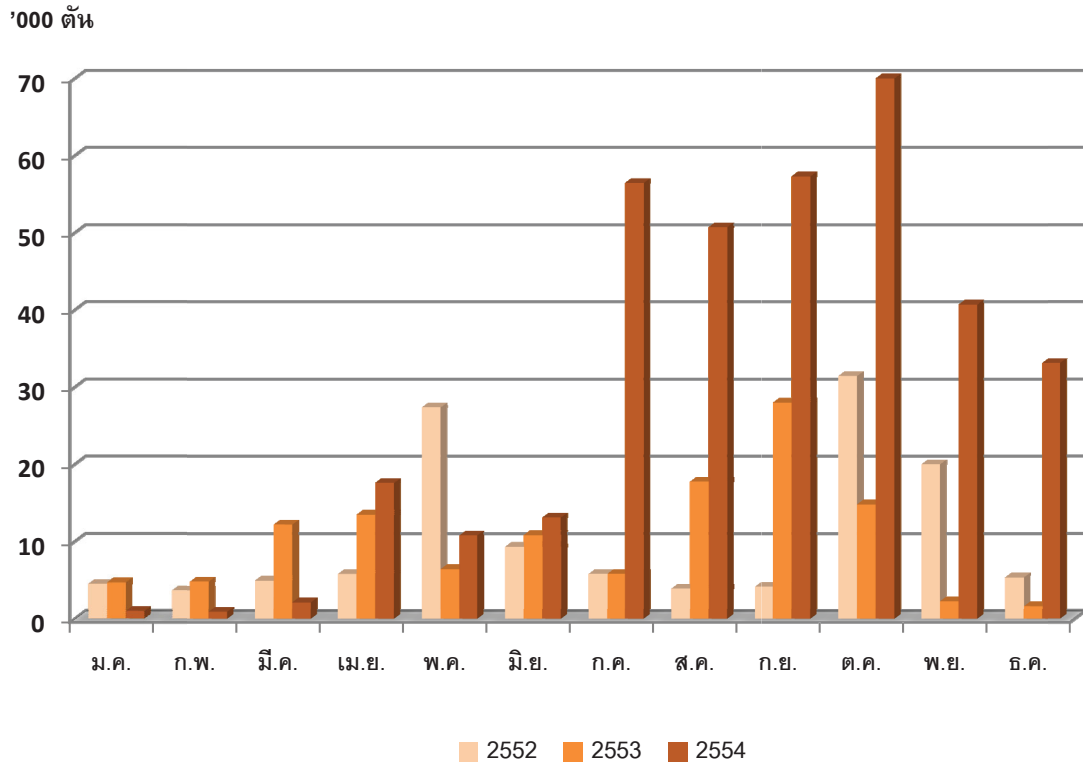
ปริมาณน้ำมันปาล์มดิบที่ผลิตได้



ปริมาณน้ำมันปาล์มคงเหลือในระบบ

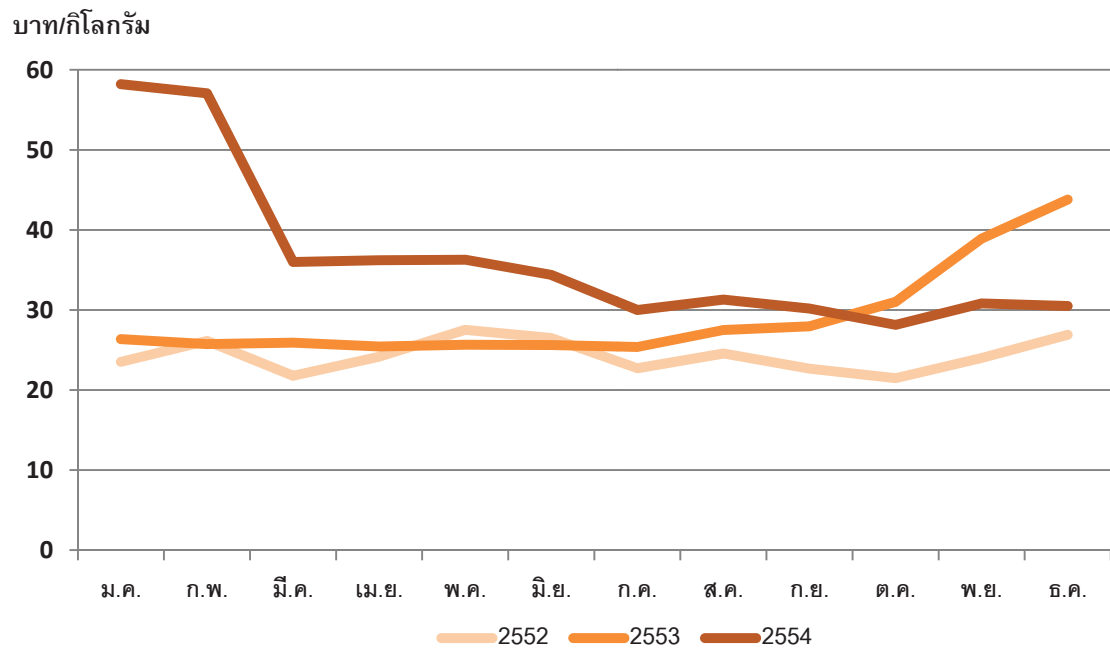


ปริมาณการส่งออกน้ำมันปาล์ม



ที่มา : กรมการค้าภายใน

ราคาน้ำมันปาล์มดิบในประเทศ



ที่มา : กรมการค้าภายใน

ภาพรวมทางด้านธุรกิจ

1. เรื่องเด่นของสินค้า

1.1 น้ำมัน

ราคาน้ำมันปาล์มในปี 2554 โดยเฉลี่ยสูงขึ้นจากปี 2553 โดยเฉพาะในช่วงไตรมาสแรกของปี แม้ว่าปริมาณผลปาล์มสดที่ออกสู่ตลาดจะสูงสุดเป็นประวัติการณ์กว่า 10 ล้านตัน ส่งผลให้ปริมาณน้ำมันปาล์มในระบบมีกว่า 1.8 ล้านตัน ในปี 2554 คณะอนุกรรมการพิจารณาราคาน้ำมันพืชบริโภคได้ปรับเพดานราคาจำหน่ายปลีกน้ำมันปาล์ม 2 ครั้ง ในเดือนมกราคม (ปรับขึ้น) และกรกฎาคม (ปรับลง) นอกจากนี้กระทรวงพลังงานยังมีนโยบายการปรับสูตรการผลิตไบโอดีเซลให้มีความยืดหยุ่นมากขึ้น เพื่อสอดคล้องกับปริมาณน้ำมันปาล์มที่มีอยู่ในระบบ จะเห็นว่าการที่ภาครัฐกำหนดให้มีการปรับสูตรการผลิตไบโอดีเซลนั้น นับเป็นเครื่องมือทางอ้อมในการควบคุมดูแลการเปลี่ยนแปลงของราคาน้ำมันปาล์มในประเทศ นอกเหนือจากการกำหนดหลักเกณฑ์การนำเข้าน้ำมันปาล์มและการควบคุมราคาจำหน่ายปลีกโดยตรง

อย่างไรก็ตาม บริษัทยังคงพยายามรักษาสัดส่วนยอดขายระหว่างช่องทางค้าปลีกสมัยใหม่และร้านสะดวกซื้อ ร้านค้าปลีกแบบดั้งเดิม ฟู้ดเซอร์วิส และกลุ่มลูกค้าอุตสาหกรรม เพื่อการบริหารกำไรให้อยู่ในระดับเหมาะสม

สำหรับตลาดน้ำมันพืชเพื่อสุขภาพก็เติบโตอย่างต่อเนื่อง โดยในปี 2554 บริษัทได้วางตลาดน้ำมันพืชภายใต้ตราสินค้า “เนเชอรัล” อีก 2 ประเภท ได้แก่ น้ำมันรำข้าวบริสุทธิ์ 100% (Oryzanol 6,000 ppm) และน้ำมันคาโนล่าบริสุทธิ์ 100% เพื่อสร้างความหลากหลายและเป็นทางเลือกให้กับผู้บริโภคอีกทางหนึ่ง

1.2 เนยเทียมและไขมันพืช

บริษัทมีการพัฒนาผลิตภัณฑ์เนยเทียมและไขมันพืชอย่างต่อเนื่อง ทั้งทางด้านคุณภาพและบรรจุภัณฑ์ที่ทันสมัย ในปี 2554 บริษัทได้พัฒนาผลิตภัณฑ์ใหม่ภายใต้ตรา “บัตเตอร์ครีม” และวางตลาดสินค้าในเดือนกุมภาพันธ์ ผลิตภัณฑ์ใหม่นี้มีลักษณะเฉพาะเป็นสูตรผสม 2 in 1 พร้อมใช้งานทันที ซึ่งสามารถช่วยเพิ่มประสิทธิภาพพร้อมลดขั้นตอน และเวลาในการทำเบเกอรี่ให้แก่ผู้ประกอบการ หลังจากการวางตลาดไประยะเวลาหนึ่ง บริษัทได้จัดกิจกรรมแข่งขันการตกแต่งหน้าเค้ก THAILAND BAKING MASTER 2011 ในเดือนตุลาคม ร่วมกับโรงเรียนการอาหารนานาชาติสวนดุสิต มหาวิทยาลัยราชภัฏสวนดุสิต และสมาคมพ่อครัวไทย โดยเปิดรับสมัครผู้เข้าแข่งขันทั่วประเทศ เข้าชิงเงินรางวัลกว่า 300,000 บาท ภายใต้เงื่อนไขที่บริษัทกำหนดให้ผู้แข่งขันทำขนมเค้กขนาด 3 ปอนด์ โดยใช้ผลิตภัณฑ์ของบริษัท ได้แก่ เนยเทียมตรา “เชสท์ โกลด์” สำหรับทำเนยขนม และผลิตภัณฑ์ใหม่ตรา “บัตเตอร์ครีม” สำหรับตกแต่งหน้าเค้ก

ทั้งนี้ มูลค่ายอดขายในปี 2554 มีการอัตรายอดขายที่ดี โดยมีมูลค่ารวมทั้งกลุ่มเนยเทียมและไขมันพืชเพิ่มขึ้นประมาณร้อยละ 19 เมื่อเปรียบเทียบกับปี 2553 โดยบริษัทยังคงสามารถรักษาความเป็นผู้นำในตลาดผลิตภัณฑ์เนยเทียมและไขมันพืชในช่องทางร้านเบเกอรี่

บริษัทคาดการณ์ว่าในปี 2555 มูลค่ายอดขายของผลิตภัณฑ์ในกลุ่มนี้จะมีอัตรการขยายตัวประมาณร้อยละ 5-10 เทียบเคียงกับระดับอุตสาหกรรมโดยรวม โดยเนยเทียมตรา “เชสท์” และไขมันพืชผสมตรา “ไปไม้ทอง” ยังคงจะเป็นผลิตภัณฑ์ที่มียอดขายสูงที่สุดในกลุ่มนี้

1.3 ผลิตภัณฑ์ผักผลไม้แปรรูปและเครื่องดื่ม

ยอดขายของผลิตภัณฑ์ผักผลไม้แปรรูปเติบโตเป็นอย่างมาก ผลกระทบจากวิกฤตน้ำท่วมทำให้เพิ่มอุปสงค์ในการบริโภคสูงขึ้น โดยเฉพาะอย่างยิ่งกลุ่มผลิตภัณฑ์ผักและผลไม้แปรรูปบรรจุกระป๋องตรายูเอฟซี

ยูเอฟซีได้รับความสำเร็จอย่างสูงในการวางตลาดผลิตภัณฑ์ใหม่ “ยูเอฟซีโฮมชอยสูตรผสมเม็ดแมงลัก” ซึ่งเป็นผลิตภัณฑ์ที่เป็นเอกลักษณ์หนึ่งเดียวในประเทศไทย ทำให้ยอดขายและผลกำไรของกลุ่มผลิตภัณฑ์เครื่องดื่มยูเอฟซีเติบโตขึ้นเป็นอย่างมาก สำหรับในตลาดส่งออกก็ได้มีการนำผลิตภัณฑ์ใหม่ น้ำมะพร้าวพร้อมดื่มในบรรจุภัณฑ์ Tetra Pak ขนาด 1 ลิตรซึ่งได้รับความนิยมเป็นอย่างสูงในตลาดต่างประเทศ

แม้ในขณะนี้จะมีผลิตภัณฑ์และตราผลิตภัณฑ์ใหม่ๆ จากบริษัทคู่แข่งเพิ่มขึ้นอย่างต่อเนื่อง ยูเอฟซีจะยังคงสรรหาและพัฒนาผลิตภัณฑ์และนวัตกรรมใหม่ๆ เพื่อนำเสนอให้แก่ผู้บริโภคต่อไป

2. การขายและการกระจายสินค้า

2.1 ตลาดในประเทศ

ก) ช่องทางค้าปลีกสมัยใหม่และร้านสะดวกซื้อ : คาดว่าทิศทางธุรกิจค้าปลีกยังคงมีการควบรวมและซื้อกิจการอย่างต่อเนื่องโดยประกอบการรายใหญ่ รวมถึงการขยายตัวของสาขาที่เพิ่มขึ้นแต่ในรูปแบบร้านค้าขนาดเล็กลง และสืบเนื่องจากค่าดำเนินการที่เพิ่มขึ้นอย่างมีนัยสำคัญในเรื่องของค่าใช้จ่ายด้านการขนส่ง (โดยเฉพาะอย่างยิ่งในช่วงน้ำท่วมปี 2554) รวมทั้งต้นทุนวัตถุดิบและต้นทุนในการดำเนินงานต่างๆ ที่เพิ่มขึ้น ดังนั้น เพื่อรักษาอัตราการเจริญเติบโตทางด้านยอดขายและกำไรอย่างยั่งยืนในช่องทางการขายนี้ จึงต้องมีการบริหารจัดการในส่วนของต้นทุนและค่าใช้จ่ายทั้งระบบห่วงโซ่อุปทาน (Supply Chain) ให้มีความสอดคล้องกันอย่างมีประสิทธิภาพ

ข) ร้านค้าส่งและปลีกแบบดั้งเดิม : ปัจจุบันร้านค้าส่งและปลีกแบบดั้งเดิมยังคงเป็นช่องทางที่สำคัญในการกระจายสินค้า ทางบริษัทได้จัดหาวิธีการต่าง ๆ ในการปรับปรุงการกระจายสินค้าอย่างต่อเนื่อง และได้ริเริ่มโครงการเพิ่มการกระจายสินค้าเข้าไปยังช่องทางการขายปลีกและส่งซึ่งมีอยู่ในปัจจุบันให้ความหลากหลายเพิ่มขึ้นรวมทั้งได้เพิ่มร้านค้าใหม่เป็นการขยายฐานลูกค้าให้กว้างขึ้น ซึ่งช่วยเร่งให้ธุรกิจเติบโตเพิ่มขึ้น และมีความสามารถทางการแข่งขัน

ค) ผู้ดูแลธุรกิจ : ธุรกิจช่องทางบริการร้านอาหารจานด่วน (QSRs) ยังคงเติบโตอย่างต่อเนื่อง โดยบริษัทสามารถรักษาฐานธุรกิจซึ่งส่วนหนึ่งอยู่ในรูปแบบการประมูลได้อย่างดี ดังนั้น จึงเชื่อว่ายังสามารถรักษาฐานธุรกิจปัจจุบันให้สามารถเติบโตได้อย่างต่อเนื่อง และในขณะเดียวกันบริษัทก็จะมองหาพันธมิตรอื่นๆ ที่มีโอกาสทางธุรกิจร่วมกันเพิ่มเติมด้วย รวมถึงการขยายช่องทางไปยังกลุ่มธุรกิจประเภทกลุ่มโรงแรม ภัตตาคาร และจัดเลี้ยง (HORECA) และร้านเบเกอรี่ โดยผ่านตัวแทนที่ได้รับการแต่งตั้ง ซึ่งถือเป็นอีกกลยุทธ์หนึ่งในการขยายธุรกิจ เพื่อให้เข้าถึงกลุ่มธุรกิจนี้มากยิ่งขึ้น

2.2 ตลาดต่างประเทศ

สภาพอากาศที่เปลี่ยนแปลงและแตกต่างไปจากเดิมเป็นอย่างมากของประเทศไทยในปี 2554 ส่งผลกระทบต่อวัตถุดิบผักและผลไม้ทั้งด้านระยะเวลาการเก็บเกี่ยวและปริมาณที่ไม่คงที่เหมือนปีที่ผ่านมา ส่งผลให้บริษัทยูเอฟซีต้องปรับราคาสินค้าสำเร็จรูปตามสภาพของต้นทุนที่เพิ่มขึ้นจากองค์ประกอบต่างๆ ที่ใช้ในการผลิต ลูกค้านานาชาติ โดยเฉพาะลูกค้าในกลุ่มประเทศที่ได้รับผลกระทบจากสภาพเศรษฐกิจที่ตกต่ำ เช่น สหรัฐ หรือ ยุโรป ต่างตอบโต้การขึ้นราคานี้ในลักษณะต่าง ๆ กัน โดยบางรายใช้วิธีการลดจำนวนคำสั่งซื้อ หรือหันไปสั่งซื้อจากแหล่งผลิตอื่น ๆ ส่งผลให้มูลค่าการส่งออกของบริษัทในปีนี้ลดลงในบางส่วน

อย่างไรก็ตาม บริษัทยังคงมุ่งมั่นสำหรับโครงการท้าทายใหม่ๆ ต่อไป เช่น การพัฒนาตราสินค้าของบริษัทในต่างประเทศ ซึ่งประเทศที่มียอดขายและส่วนแบ่งตลาดของตราสินค้าบริษัทเพิ่มขึ้นอย่างเห็นได้ชัด เมื่อเปรียบเทียบกับผลประกอบการของบริษัทในปีที่ผ่านมา โดยเฉพาะกลุ่มประเทศในแถบเอเชีย

สินค้าใหม่ที่ทางบริษัทนำออกสู่ตลาด คือน้ำมะพร้าว 1 ลิตรในกล่อง Tetra Pak มีส่วนในการทำให้ยอดขายตลาดต่างประเทศเพิ่มขึ้น และทางบริษัทคาดหวังว่าในปี 2555 สินค้าตัวนี้จะเป็นตัวหลักที่ทำให้ยอดขายของสินค้ากลุ่มเครื่องดื่มเพิ่มขึ้นอย่างมีนัยสำคัญ

เช่นเดียวกับบริษัท ยูเนียนฟรอสท์ ทางบริษัทเองก็ได้รับผลกระทบด้านจำนวนวัตถุดิบที่ลดลงจากปัญหาสภาพอากาศดังกล่าว รวมถึงอุปสรรคจากการแข็งค่าของค่าเงินบาทโดยเฉลี่ย 4-5% อย่างไรก็ตาม บริษัทยังสามารถผลักดันยอดขายให้ดีขึ้นได้จากปีที่ผ่านมา โดยมีรายได้จากการขายสินค้าทั้งตลาดในและต่างประเทศ โดยเฉพาะความต้องการของตลาดที่เพิ่มสูงขึ้นจากมะม่วง และเมล็ดข้าวโพดหวานแช่แข็ง รวมถึงถั่วกระขนาดบรรจุ 500 กรัม ภายใต้ตราสินค้ายูเอฟซี ภายใต้ช่องทางการจำหน่ายผ่านร้านค้าปลีกชั้นนำต่างๆ

ภาพรวมทางด้านการปฏิบัติงาน

1) การเพิ่มกำลังการผลิตและปรับปรุงประสิทธิภาพการผลิต

- โรงกลั่นน้ำมันพีชบางปูได้ปรับปรุงประสิทธิภาพการผลิตโดยเข้าร่วมโครงการ “เพิ่มผลผลิตภาพอย่างมีนวัตกรรม EDIPP” (ENTREPRENEURS DEVELOPMENT FOR INNOVATIVE PRODUCTIVITY PROGRAMME) ของกรมส่งเสริมอุตสาหกรรม กระทรวงอุตสาหกรรมซึ่งมีที่ปรึกษาจากมหาวิทยาลัยเทคโนโลยีพระจอมเกล้าธนบุรี เข้ามาให้คำแนะนำ มีวัตถุประสงค์เพื่อเพิ่มความสามารถของผู้ประกอบการในการวิเคราะห์ความต้องการ การวางแผน การเลือกใช้ การจัดการเทคโนโลยีอย่างเหมาะสม การเพิ่มอัตราการผลิต การลดต้นทุน และการลดของเสีย โดยโรงกลั่นน้ำมันพีชบางปูได้ใช้วิธีการลดต้นทุนแบบมีนวัตกรรมทั้งสิ้น 17 โครงการ และสามารถลดต้นทุนได้ประมาณ 21.4 ล้านบาทต่อปี
- โรงงานสกัดน้ำมันปาล์มดิบที่จังหวัดตรังและโรงงานสกัดน้ำมันปาล์มดิบของบริษัท สหอุตสาหกรรมน้ำมันปาล์ม ที่จังหวัดกระบี่ได้เข้าร่วมโครงการเพิ่มประสิทธิภาพการผลิตด้วยเทคนิค Lean Manufacturing และ Total Productive Maintenance (TPM) กับศูนย์ส่งเสริมอุตสาหกรรมภาคที่ 10 จังหวัดสุราษฎร์ธานี ร่วมกับ สมาคมส่งเสริมเทคโนโลยีไทย-ญี่ปุ่น (ส.ส.ท.) โดยมีผู้เชี่ยวชาญของ ส.ส.ท. มาให้คำปรึกษา โดยการระบุและกำจัดความสูญเปล่าในกระบวนการต่างๆ ที่เป็นอุปสรรคต่อการเพิ่มขึ้นของผลผลิตและคุณภาพ ทำให้ต้นทุนการผลิตลดลง พร้อมกับนำความรู้ดังกล่าวมาแก้ไขปัญหาในกระบวนการของโรงงาน การบำรุงรักษาเครื่องจักรและอุปกรณ์ในกระบวนการผลิตอย่างเป็นระบบตามแนวทางของ TPM โดยเน้นการบำรุงรักษาด้วยตนเองของพนักงานในฝ่ายผลิตเป็นส่วนสำคัญที่จะช่วยเพิ่มประสิทธิภาพของกระบวนการผลิตของโรงงานให้มีความเชื่อมั่นมากขึ้น
- บริษัท อาหารสากล จำกัด (มหาชน) จังหวัดนครปฐม ได้ปรับปรุงประสิทธิภาพการผลิตจนสามารถเพิ่มยอดการผลิตสำหรับ มะม่วงบรรจุกระป๋องเพื่อการส่งออกจาก 176 ตู เป็น 226 ตู อีกทั้งเพิ่มกำลังการผลิตโดยใช้เทคโนโลยีเข้ามาช่วยปรับปรุงกระบวนการผลิตสำหรับการผลิตมะม่วงบรรจุกระป๋อง เป็นร้อยละ 170 จากปีที่ผ่านมา เพื่อตอบสนองความต้องการของลูกค้าที่มีมากขึ้นตามลำดับ
- บริษัท อาหารสากล จำกัด (มหาชน) จังหวัดนครปฐม ได้เข้าร่วมโครงการ “พัฒนาอุตสาหกรรมการผลิตเพื่อยกระดับศักยภาพการแข่งขันด้วยกระบวนการเพิ่มผลผลิตภาพ MDICP-PIA” (Manufacturing Development to Improve Competitiveness Programme-Productivity Improvement Approach) ของกรมส่งเสริมอุตสาหกรรม กระทรวงอุตสาหกรรม เพื่อปรับปรุงกระบวนการผลิตให้มีประสิทธิภาพเข้าสู่มาตรฐานสากลและสามารถแข่งขันได้ในตลาด นอกจากนี้ ยูเอพีซี นครปฐมยังได้ติดตั้งเครื่องจักรใหม่สำหรับการผลิตนมถั่วเหลืองอีกด้วย
- บริษัท อาหารสากล จำกัด (มหาชน) จังหวัดลำปางได้จัดกิจกรรมกลุ่มโดยระดมความคิดจากพนักงาน (Small group activity) มีหัวข้อการปรับปรุง ได้แก่ Cost reduction, Quality, Safety, Productivity และ Energy saving ซึ่งได้รับความสนใจจากพนักงานในการเข้าร่วมโครงการดังกล่าว และมีกิจกรรมกลุ่มย่อยที่สมัครเข้าร่วมจำนวน 50 กลุ่ม สามารถประหยัดเงินได้เป็นจำนวนประมาณ 3 ล้านบาท เช่น ลดการใช้ลมในการเป่าแห้งขวดเต้าเจี้ยว, ลดความเสียหายจากการจัดเก็บกระป๋องขนาด 108 oz เป็นต้น

2) การได้รับรางวัลและการรับรองตามมาตรฐานต่าง ๆ ด้านสังคมและสิ่งแวดล้อม

- โรงกลั่นน้ำมันพีซีในนิคมอุตสาหกรรมบางปูได้รับคัดเลือกให้เป็นสถานประกอบการนาร่องในพื้นที่นิคมอุตสาหกรรมบางปูในโครงการประยุกต์ใช้ตัวชี้วัดประสิทธิภาพเชิงเศรษฐกิจ (Eco-Efficiency Indicator) ของการนิคมอุตสาหกรรมและสถาบันสิ่งแวดล้อมไทย โดยมีระยะเวลาดำเนินโครงการในช่วงเดือนกุมภาพันธ์ - กรกฎาคม 2554 เพื่อนำแนวคิดประสิทธิภาพเชิงเศรษฐกิจไปประยุกต์ใช้ภายในองค์กรในการจัดทำฐานข้อมูลและแนวทางในการจัดทำบัญชีรายการก๊าซเรือนกระจก (GHG Inventory) และเตรียมความพร้อมในการทำ Carbon Footprint ของผลิตภัณฑ์ขององค์กรในอนาคต เพื่อยกระดับโรงงานและนิคมอุตสาหกรรมเข้าสู่อุตสาหกรรมเชิงนิเวศ (Eco-Industry)
- โรงกลั่นน้ำมันพีซีบางปู โรงงานสกัดน้ำมันปาล์มดิบ จังหวัดตรังของบริษัท ล้าสูง (ประเทศไทย) จำกัด (มหาชน) และโรงงานสกัดน้ำมันปาล์มดิบ บริษัท สหอุตสาหกรรมน้ำมันปาล์ม จำกัด (มหาชน) ได้เข้าร่วมโครงการเพิ่มประสิทธิภาพการผลิตอย่างยั่งยืนด้วยระบบการบริหารจัดการพลังงานตามมาตรฐานสากล (ISO 50001) โดยมีสำนักงานเศรษฐกิจอุตสาหกรรม กระทรวงอุตสาหกรรม เป็นเจ้าของโครงการและมีคณาจารย์ผู้เชี่ยวชาญด้านการจัดการพลังงานมาเป็นที่ปรึกษา โครงการนี้มีวัตถุประสงค์เพื่อเพิ่มประสิทธิภาพการใช้พลังงานให้กับผู้ประกอบการอุตสาหกรรม โดยมีเป้าหมายให้สามารถลดการใช้พลังงานลงได้เฉลี่ยร้อยละ 10 ต่อราย
- โรงกลั่นน้ำมันพีซีบางปู และโรงงานที่จังหวัดลำปางของบริษัท ยูเนียนฟรอสท์ จำกัด และ บริษัท อาหารสากล จำกัด (มหาชน) ได้รับรางวัลอุตสาหกรรมสีเขียว (Green Industry) แสดงให้เห็นถึงการประกอบการอุตสาหกรรมที่เป็นมิตรต่อสิ่งแวดล้อมเพื่อการพัฒนาอย่างยั่งยืน โดยมุ่งเน้นการพัฒนาปรับปรุงอย่างต่อเนื่อง และรับผิดชอบต่อสังคม ชุมชน และสิ่งแวดล้อม
- บริษัท อาหารสากล จำกัด (มหาชน) ทั้งที่จังหวัดนครปฐม และจังหวัดลำปางผ่านการตรวจรับรองว่ามีระบบการจัดการที่เป็นไปตามมาตรฐานการจัดการสิ่งแวดล้อม (ISO 14001) อาชีวอนามัยและความปลอดภัย (OHSAS 18001) จากผู้ตรวจรับรองอนุญาต นอกเหนือจากโรงกลั่นน้ำมันพีซีบางปู โรงงานสกัดน้ำมันปาล์มดิบ จังหวัดตรัง โรงงานสกัดน้ำมันปาล์มดิบและสวนปาล์มของบริษัท สหอุตสาหกรรมน้ำมันปาล์ม จำกัด (มหาชน) ที่ได้รับการรับรองมาก่อนหน้านี้
- บริษัท ยูเนียนฟรอสท์ จำกัด จังหวัดลำปาง ได้ให้ความสำคัญของปัญหาแรงงานและการปรับตัวของค่าแรงงานที่กำลังถีบตัวสูงขึ้นอย่างมาก โดยการปรับเปลี่ยนกระบวนการผลิตให้ใช้เครื่องจักรทดแทนแรงงานให้มากขึ้นเช่น การใช้เครื่องตัดข้าวโพดอ่อน, เครื่องเขย่าเศษ คัดแยกเศษผักผลไม้ก่อนการบรรจุสินค้า
- บริษัท ยูเนียนฟรอสท์ จำกัด จังหวัดลำปาง ได้ทำการศึกษาการปล่อยก๊าซเรือนกระจกออกจากผลิตภัณฑ์ถั่วเหลืองฝักสดแช่แข็ง ตลอดจนวัฏจักรชีวิตของผลิตภัณฑ์ รวมถึงการได้มาซึ่งวัตถุดิบ การเพาะปลูก การขนส่งวัตถุดิบมายังโรงงาน กระบวนการผลิต การขนส่งเพื่อส่งออก ซึ่งจะเป็นการประเมินการปล่อยก๊าซเรือนกระจกตามรูปแบบการประเมินแบบ Business-to-Business (B2B) โดยคำนวณออกมาในรูปของคาร์บอนไดออกไซด์เทียบเท่า พบว่าผลิตภัณฑ์ถั่วเหลืองฝักสดแช่แข็งสูตรเกลือบรรจุถุง M-PET ขนาด 400 กรัมมีการปล่อยก๊าซคาร์บอนไดออกไซด์เทียบเท่าทั้งสิ้น 1.29 กิโลกรัม ค่าคำนวณที่ได้นี้ได้รับการทวนสอบจากผู้ทวนสอบอนุญาตที่ขึ้นทะเบียนกับองค์การบริหารจัดการก๊าซเรือนกระจก (องค์การมหาชน) หรือ อบก. ทำให้ทางบริษัทได้รับการขึ้นทะเบียน "คาร์บอนฟุตพริ้นท์" ในผลิตภัณฑ์ดังกล่าวกับ อบก. ตั้งแต่วันที่ 25 สิงหาคม 2554

ภาพรวมทางด้านความรับผิดชอบต่อสังคมและสิ่งแวดล้อม

1) กลุ่มบริษัทร่วมบริจาคช่วยเหลือผู้ประสบภัยน้ำท่วม

มหาอุทกภัยในเขตภาคกลางและกรุงเทพ



พนักงานบริษัทล่าสูง (ประเทศไทย) จำกัด (มหาชน) และบริษัทในเครือ อันประกอบด้วยสำนักงานใหญ่ในเขตกรุงเทพ โรงกลั่นน้ำมันพีชบางปู โรงงานสกัดน้ำมันปาล์มจังหวัดตรัง โรงงานอาหารสากลจังหวัดนครปฐม และจังหวัดลำปาง ได้ร่วมกันบริจาคเงิน อาหาร น้ำดื่ม และสิ่งของเครื่องใช้ที่จำเป็นในชีวิตประจำวัน รวมทั้งผลิตภัณฑ์ของบริษัทผ่านหน่วยงานต่างๆ ทั้งของภาครัฐ และเอกชน นอกจากนี้ ทางบริษัทยังได้จัดหาที่พักให้กับพนักงานและครอบครัวที่ประสบอุทกภัยในครั้งนี้ด้วย

อุทกภัยในพื้นที่ภาคใต้



ในเดือนมีนาคม - เมษายน 2554 ได้เกิดอุทกภัยในจังหวัดภาคใต้ บริษัท สหอุตสาหกรรมน้ำมันปาล์ม จำกัด (มหาชน) ซึ่งมีโรงงานสกัดน้ำมันปาล์มและสวนปาล์มในจังหวัดกระบี่และสุราษฎร์ธานี และโรงงานสกัดน้ำมันปาล์มบริษัทล่าสูงในจังหวัดตรัง ได้มอบสิ่งของที่จำเป็นในชีวิตประจำวัน อาหาร และเงิน แก่พนักงานที่ครอบครัวประสบอุทกภัยรวมทั้งชุมชนในบริเวณใกล้เคียงด้วย

2) โครงการปลูกปาล์มน้ำมันในโรงเรียน



บริษัท ล้ำสูง (ประเทศไทย) จำกัด (มหาชน) และบริษัท สหอุตสาหกรรมน้ำมันปาล์ม จำกัด (มหาชน) ได้ตระหนักถึงความสำคัญของการปลูกปาล์มน้ำมันตามหลักวิธีการปฏิบัติที่ถูกต้องและเป็นมิตรกับสิ่งแวดล้อมโดยใช้สถานศึกษาเป็นศูนย์กลางเพื่อให้ความรู้และฝึกอบรมนักเรียน ครู อาจารย์และเกษตรกรที่เกี่ยวข้องให้มีความรู้ความชำนาญเรื่องปาล์มน้ำมัน สามารถสร้างรายได้ที่ยั่งยืนให้กับโรงเรียน ปลูกฝังให้นักเรียนเห็นคุณค่าของอาชีพเกษตรกรปาล์มน้ำมัน และส่งเสริมการมีส่วนร่วมต่อการพัฒนาชุมชน โครงการนี้ทางบริษัทได้เข้าไปแนะนำตั้งแต่การเตรียมพื้นที่ในการปลูก มอบต้นกล้าปาล์มน้ำมันพันธุ์ซีหรวด การบำรุงรักษา ตลอดจนการเก็บเกี่ยว อนึ่ง ปาล์มน้ำมันพันธุ์ซีหรวดนี้เป็นสายพันธุ์ที่ได้รับการพัฒนามานานกว่า 50 ปีโดดเด่นในเรื่องความเที่ยงตรงของสายพันธุ์ ผลผลิตสูงและลำต้นที่สูงชันสะดวกต่อการเก็บเกี่ยว จัดจำหน่ายโดยบริษัท สยามเอลิทปาล์ม จำกัด ซึ่งเป็นบริษัทร่วมทุนระหว่างบริษัท สหอุตสาหกรรมน้ำมันปาล์ม จำกัด (มหาชน) และบริษัท ปาล์มเอลิทแห่งประเทศไทย

การดำเนินโครงการปลูกปาล์มน้ำมันในโรงเรียนนี้ดำเนินการต่อเนื่องเป็นปีที่ 2 (อายุโครงการ 3 ปี) โดยปี 2554 มีจำนวนโรงเรียนที่เข้าร่วมรวมทั้ง 24 โรงเรียน

3) โครงการผลิตปาล์มน้ำมันและน้ำมันปาล์มอย่างยั่งยืน



คำอธิบายและการวิเคราะห์ของฝ่ายจัดการ

บริษัท ล่าสูง (ประเทศไทย) จำกัด (มหาชน) และบริษัท สหอุตสาหกรรมน้ำมันปาล์ม จำกัด (มหาชน) เป็นสมาชิกของ Roundtable on Sustainable Palm Oil (RSPO) ซึ่งเป็นองค์การที่ส่งเสริมการปลูกปาล์มน้ำมันและผลิตน้ำมันปาล์มอย่างยั่งยืน บริษัทเป็นสมาชิกของคณะทำงานเฉพาะกิจในการจัดทำร่างมาตรฐาน ตัวชี้วัดและแนวปฏิบัติสำหรับประเทศไทย เพื่อเป็นบรรทัดฐานสำหรับโรงงานสกัดน้ำมันปาล์ม ชาวสวนปาล์มทั้งขนาดใหญ่ ตลอดจนเกษตรกรรายย่อยในการผลิตน้ำมันปาล์มอย่างยั่งยืน ตามกรอบ RSPO ตั้งแต่ปี 2552 บัดนี้การจัดทำร่างได้เสร็จสิ้นลงแล้วและผ่านการพิจารณารับรองจากคณะกรรมการบริหาร RSPO (RSPO EB) โดยมีการประชาสัมพันธ์อย่างเป็นทางการต่อสาธารณะเมื่อวันที่ 14 ธันวาคม 2554

บริษัท สหอุตสาหกรรมน้ำมันปาล์ม จำกัด (มหาชน) อยู่ในระหว่างการนำร่างนี้ไปใช้ปฏิบัติอย่างเต็มรูปแบบ รวมทั้งมีการปฏิบัติที่มากกว่าข้อกำหนด เช่น การทำฝายน้ำล้นเพื่อกักเก็บน้ำ การปลูกไม้ยืนต้นเพื่อเป็นแนวป้องกันพายุหรือคลื่นลมแรงที่จะทำอันตรายกับต้นปาล์ม นอกจากนี้ยังนำไปให้ความรู้กับเกษตรกรรายย่อยโดยการแนะนำ ฝึกอบรม พามาดูงานสวนของบริษัท ให้คำปรึกษาและกำกับกับการปฏิบัติกับกลุ่มเกษตรกรรายย่อยที่ส่งผลปาล์มสดให้กับโรงงานสกัดน้ำมันปาล์มดิบของบริษัท โดยคาดว่าทางบริษัทจะขอการรับรองในผลิตภัณฑ์น้ำมันปาล์มว่าเป็นไปตามมาตรฐาน RSPO ภายในปี 2555 โดยจะขอการรับรองทั้งสวนปาล์มและโรงงานสกัดของบริษัทและสวนปาล์มของเกษตรกรรายย่อยที่อยู่ในโครงการนี้ ส่วนบริษัท ล่าสูง (ประเทศไทย) จำกัด (มหาชน) ก็จะขอการรับรองในส่วนโรงกลั่นน้ำมันพืชบางปู

4) การได้รับการยอมรับในการดำเนินกิจกรรม CSR ดีเด่น



โรงกลั่นน้ำมันพืชบางปูได้รับรางวัลและเกียรติบัตร จากกรมโรงงาน กระทรวงอุตสาหกรรม ในโครงการส่งเสริมให้เป็นผู้ประกอบการอุตสาหกรรมที่สังคมยอมรับอย่างยั่งยืน และโครงการส่งเสริมสถานประกอบการรวมพลังสร้างความรับผิดชอบต่อสังคมเป็นสุขอย่างยั่งยืน นอกจากนี้ โรงงานสกัดน้ำมันปาล์มที่จังหวัดตรังก็ได้รับโล่เชิดชูเกียรติภาคธุรกิจเด่นที่ดำเนินการกิจกรรม CSR ดีเด่น ประจำจังหวัดตรัง โดยรางวัลดังกล่าวเป็นการคัดเลือกโดยสำนักงานพัฒนาสังคมและความมั่นคงของมนุษย์ กระทรวงการพัฒนาสังคมและความมั่นคงของมนุษย์

5) การส่งเสริมและรักษาวัฒนธรรม ประเพณีไทย และการจัดแข่งขันกีฬาแก่เยาวชนในท้องถิ่น



กลุ่มบริษัทล่าสูง ที่มีโรงงานตั้งอยู่ในชุมชนต่างๆ ได้จัดกิจกรรมขึ้นภายในโรงงาน และเข้าร่วมกิจกรรมกับชุมชนท้องถิ่นเป็นประจำ เพื่อส่งเสริมและรักษาวัฒนธรรม ประเพณีอันดีงามของไทยไว้ และยังเป็นการสร้างความสัมพันธ์ที่ดีกับชุมชน เช่น กิจกรรมรดน้ำดำหัวผู้บริหาร ผู้อาวุโส เนื่องในวันสงกรานต์ ถวายเทียนพรรษาเนื่องในวันเข้าพรรษา ร่วมทำบุญถวายกุฐิน ร่วมงานประเพณีวันสารทเดือนสิบของภาคใต้ ร่วมสืบสานประเพณีลองสะเปา (ลอยกระทง) ของชาวล้านนาในภาคเหนือ เป็นต้น นอกจากนี้ ยังมีการจัดแข่งขันกีฬาให้แก่เยาวชนในท้องถิ่นอีกด้วย เพื่อส่งเสริมให้เยาวชนใช้เวลาว่างให้เป็นประโยชน์และห่างไกลยาเสพติด

6) โครงการล่าสูงสอนอาชีพชุมชน



บริษัทตระหนักถึงการมีส่วนร่วมในการพัฒนาชุมชนที่อาศัยอยู่ใกล้โรงงานน้ำมันพืชของตนเองในนิคมอุตสาหกรรมบางปู จึงได้จัดโครงการสอนอาชีพแก่ชุมชนในการทำขนม นอกจากนี้ ยังมีการให้ความรู้ในการเลือกใช้น้ำมันพืชอย่างถูกต้องและอันตรายของการบริโภคน้ำมันที่มีการใช้ซ้ำ และมีการแนะนำผลิตภัณฑ์ของกลุ่มบริษัทล่าสูงรวมทั้งแจกตัวอย่างน้ำมันให้ทดลองใช้ โดยโครงการนี้จัดขึ้นในวันอาทิตย์ซึ่งคนในชุมชนจะมีเวลาว่างที่จะเข้าร่วมได้ ส่วนพนักงานนั้นเป็นผู้ที่มีจิตอาสาในการสละเวลาพักผ่อนตัวเองมาเข้าร่วมโครงการ

7) กิจกรรมการดูแลสิ่งแวดล้อมร่วมกับชุมชน



บริษัท ลำสูง (ประเทศไทย) จำกัด (มหาชน) และบริษัท สหอุตสาหกรรมน้ำมันปาล์ม จำกัด (มหาชน) ได้เข้าร่วมกับท้องถิ่น ชุมชน ในการดูแล ฟื้นฟูธรรมชาติและสิ่งแวดล้อม เช่น

- พนักงานโรงกลั่นน้ำมันพีชบางปูได้เข้าร่วมกิจกรรมการปลูกป่าชายเลนที่จังหวัดสมุทรปราการ
- พนักงานของบริษัท สหอุตสาหกรรมน้ำมันปาล์ม จำกัด (มหาชน) ได้ร่วมกันปลูกต้นไม้โครงการ “ท้องถิ่นไทย ภูมิใจ ภาครัฐพื้นที่สีเขียว” ที่ตำบลห้วยขุม จังหวัดกระบี่
- พนักงานของโรงงานสกัดน้ำมันปาล์มดิบ จังหวัดตรังได้เข้าร่วมโครงการต่างๆ หลายโครงการเช่น การปลูกป่าและปล่อยพันธุ์ปลา ซึ่งจัดโดยองค์การบริหารส่วนตำบลกะลาเส ณ บ้านพรุเคย และได้เข้าร่วมเครือข่ายอุตสาหกรรมรักษ์สิ่งแวดล้อมกะลาเส-เขาไม้แก้ว ในการปล่อยปลาเพื่อคืนธรรมชาติให้กับแหล่งน้ำ พัฒนาท่าความสะอาดคลองกะลาเส ร่วมกับ ผู้ใหญ่บ้านหมู่ 2 และผู้นำชุมชนในการปลูกต้นสาคร และสร้างฝายน้ำล้น บริเวณข้างลำคลอง ร่วมกับเทศบาลควนขันพัฒนาสิ่งแวดล้อมบริเวณวัดเจริญรุ่งเรือง

8) การบริจาคโลหิตช่วยชีวิตเพื่อนมนุษย์



กลุ่มบริษัทลำสูงได้จัดกิจกรรมการบริจาคโลหิต อวัยวะ ร่างกาย ดวงตา เพื่อช่วยเหลือเพื่อนมนุษย์อย่างต่อเนื่องสม่ำเสมอทุกปี โดยร่วมกับสภากาชาดไทยและโรงพยาบาลในบริเวณใกล้เคียงกับสำนักงาน หรือ โรงงานที่ตั้งอยู่ในท้องที่ต่างๆ โดยพนักงานที่มีจิตศรัทธาอุทิศตน และต้องการบำเพ็ญประโยชน์ต่อสังคมได้ให้ความสนใจและร่วมมือในการบริจาคในแต่ละครั้งเป็นจำนวนมาก

9) โครงการล้างาสาพัฒนาบ้านเกิด



โรงกลั่นพืชน้ำมันบางปูตระหนักดีว่าพนักงานที่มาทำงานในบริษัทซึ่งอยู่ในนิคมอุตสาหกรรมบางปูเป็นเวลานานนั้นส่วนใหญ่มีภูมิลำเนาในต่างจังหวัดที่ยังห่างไกลความเจริญ จึงได้จัดโครงการกลับไปพัฒนาบ้านเกิด และในปีแรกนี้ได้จัดสร้างห้องน้ำ โดยบริษัทได้จัดซื้อวัสดุและใช้แรงงานของพนักงานที่มีจิตอาสาร่วมกับชาวบ้านสร้างห้องน้ำ ถวายวัดศรีประจักษ์นิมิต ณ. บ้านหนองบัวบาน ต. หนองบัวบาน อ. จตุรัส จ. ชัยภูมิ

10) การจัดให้มีการบรรยายธรรมะ



กลุ่มบริษัทล้างาสาได้ตระหนักถึงความเครียดจากการทำงาน จึงได้จัดให้มีการบรรยายธรรมะขึ้นเพื่อใช้ธรรมะในการจัดการกับปัญหาต่าง ๆ ทั้งนี้ยังเป็นการส่งเสริมและเผยแพร่พระพุทธศาสนา ให้พนักงานมีความรู้และนำไปใช้ในชีวิตประจำวัน โดยมีการจัดบรรยายขึ้นที่สำนักงานบางนาเรื่อง "ธรรมะกับการทำงาน" บรรยายโดยพระมหาสมปอง ตาลปุตโต และมีการจัดบรรยายขึ้นที่โรงกลั่นน้ำมันพืช นิคมอุตสาหกรรมบางปู เป็นจำนวน 3 รุ่น ประมาณ 120 คน ในหัวข้อ "ชีวิตเบิกบานการทำงานเป็นสุข" บรรยาย โดยพระมหาชนเดช ฐัญญมปัญญา หัวหน้าฝ่ายฝึกอบรม ค่าใช้จ่ายร่วมพระพุทธรธรรม วัดศรีสุदारาม บางขุนนนท์ กรุงเทพฯ

11) Big Cleaning Day



Big Cleaning Day จัดขึ้น ณ สำนักงานบางนา เมื่อวันที่ 27 กันยายน 2554 โดยพนักงานและผู้บริหารทุกระดับร่วมกันทำกิจกรรมนี้ เพื่อให้พนักงานได้มีส่วนร่วมในการทำให้บรรยากาศสถานที่ทำงานสะอาดและเป็นระเบียบ ลดขยะและสิ่งไม่จำเป็น และยังสามารหมุนเวียนพื้นที่ใช้สอยได้อย่างมีประสิทธิภาพ ในครั้งนี้พนักงานได้รู้จักการทำงานเป็นทีม สำนักงานมีความน่าอยู่ และมีพื้นที่ใช้ประโยชน์มากขึ้น ช่วงเที่ยงพนักงานรับประทานอาหารกลางวันร่วมกัน ด้วยเมนู อาหารเจ ลดละ ชีวิตสัตว์โลกร่วมกัน สวยงามทั้งสถานที่ทำงาน และเบิกบานใจไปด้วยกัน

ภาพรวมทางด้านการเงิน

คำอธิบายและการวิเคราะห์ฐานะการเงินและผลการดำเนินงาน

1. ผลการดำเนินงาน

ถึงแม้ว่าบริษัทจะมีรายได้จากการขายเพิ่มขึ้นร้อยละ 15.57 โดยมาจากราคาขายถัวเฉลี่ยต่อหน่วยที่เพิ่มขึ้นถึงร้อยละ 24.74 แต่จากเหตุผลที่ได้อธิบายไปก่อนหน้านี้ (ดูรายละเอียดในหัวข้อ “ภาวะอุตสาหกรรมและการแข่งขัน : สถานการณ์ตลาดและราคาน้ำมันปาล์ม”) ส่งผลให้ปริมาณการขายลดลงร้อยละ 9.17 ประกอบกับราคา CPO ถัวเฉลี่ยของบริษัทที่ปรับตัวเพิ่มขึ้นร้อยละ 25.59 มีผลให้กำไรขั้นต้นของบริษัทลดลง 214.77 ล้านบาท และกำไรสุทธิลดลง 88.56 ล้านบาท คิดเป็นผลลดร้อยละ 39.71 ในปี 2554

สำหรับบริษัทย่อย (UPOIC) นั้น เนื่องจากปริมาณน้ำฝนที่เพิ่มขึ้นในปี 2554 ประกอบกับปาล์มที่ปลูกทดแทนตั้งแต่ปี 2548 เริ่มให้ผลผลิตเต็มที่ ส่งผลให้ผลผลิตปาล์มสดต่อ hectare ในสวนของบริษัทย่อยเพิ่มขึ้นในอัตราร้อยละ 47.8 โดยปริมาณผลผลิตปาล์มสดรวมของบริษัทย่อยเพิ่มขึ้นจากปี 2553 ร้อยละ 45.5

บริษัทย่อยเพิ่มปริมาณการซื้อผลปาล์มสดจากภายนอกร้อยละ 52.1 ประกอบกับการที่ปริมาณผลปาล์มสดรวมจากสวนของบริษัทย่อย เพิ่มขึ้นร้อยละ 45.5 ส่งผลให้ปริมาณผลปาล์มสดที่เข้าสู่โรงสกัดเพิ่มขึ้นจากปี 2553 ร้อยละ 48.4 โดยสัดส่วนการซื้อผลปาล์มสดจากภายนอกและผลผลิตจากสวนของบริษัทย่อยในปี 2554 คิดเป็นร้อยละ 44.6 และ 55.4 ของผลปาล์มสดที่ใช้ในการผลิตทั้งหมด ซึ่งมีสัดส่วนใกล้เคียงกับปี 2553

จากเหตุการณ์ข้างต้น มีผลให้กำไรสุทธิของบริษัทและบริษัทย่อยส่วนที่เป็นของผู้ถือหุ้นของบริษัทลดลงจากปีก่อน 30.78 ล้านบาทเป็น 168.18 ล้านบาท คิดเป็นผลลดร้อยละ 15.47 ทำให้อัตรากำไรสุทธิในปี 2554 เท่ากับร้อยละ 1.87 (2553 : ร้อยละ 2.63)

สำหรับการเปลี่ยนแปลงในรายการที่สำคัญอื่นๆ มีรายละเอียดดังต่อไปนี้

รายได้

รายได้จากการขาย : รายได้จากการขายของบริษัทและบริษัทย่อยเพิ่มขึ้น 1,401.20 ล้านบาทคิดเป็นร้อยละ 18.72 สาเหตุหลักมาจากรายได้จากการขายในส่วนผลิตภัณฑ์ของบริษัทเพิ่มขึ้น 850.54 ล้านบาท คิดเป็นร้อยละ 14.57 โดยมาจากปริมาณขายลดลงร้อยละ 12.15 และราคาขายถัวเฉลี่ยต่อหน่วยเพิ่มขึ้นร้อยละ 26.72

ในส่วนของรายได้จากการขายของบริษัทย่อยเพิ่มขึ้น 550.66 ล้านบาท คิดเป็นร้อยละ 33.47 โดยรายได้จากการส่งออกเพิ่มขึ้นร้อยละ 12.33 เนื่องจากปริมาณการขายที่เพิ่มขึ้น อย่างไรก็ตาม บริษัทย่อยได้รับผลกระทบจากค่าเงินบาทที่แข็งค่าขึ้นเมื่อเทียบกับค่าเงินดอลลาร์สหรัฐคิดเป็นร้อยละ 4.02 โดยในปี 2554 รายได้จากการส่งออกของบริษัทย่อยและบริษัทที่เกี่ยวข้อง มีสัดส่วนคิดเป็นร้อยละ 45.22 และ 87.89 ของรายได้จากการขายทั้งหมด

เงินชดเชยรับจากกรมการค้าภายใน : บริษัทได้รับเงินชดเชยจากกรมการค้าภายในเป็นจำนวนเงิน 29.09 ล้านบาท เนื่องจากวิกฤตน้ำมันปาล์มขาดแคลนในช่วงต้นปี 2554 ทำให้ราคาน้ำมันปาล์มดิบปรับตัวสูงขึ้น ในขณะที่รัฐบาลมีนโยบายให้ตรึงราคาน้ำมันปาล์มบรรจุขวดและจ่ายเป็นเงินชดเชยให้แทน อย่างไรก็ตาม เงินชดเชยดังกล่าวเป็นการชดเชยราคาวัตถุดิบบางส่วน ซึ่งไม่สามารถครอบคลุมไปถึงต้นทุนทั้งหมดของบริษัท รวมถึงผลกำไร

รายได้อื่น : บริษัทและบริษัทย่อยมีรายได้อื่นที่มีได้เกิดจากการดำเนินงานตามปกติจำนวน 74.91 ล้านบาทคิดเป็นสัดส่วนร้อยละ 0.83 ของรายได้รวม โดยเพิ่มขึ้น 7.86 ล้านบาท คิดเป็นร้อยละ 11.72 ซึ่งเป็นการเพิ่มขึ้นจากการจำหน่ายผลิตภัณฑ์พลอยได้

ต้นทุนขายและค่าใช้จ่ายในการขายและบริหาร

ต้นทุนขาย : ในปี 2554 บริษัทและบริษัทย่อยมีต้นทุนขายคิดเป็นร้อยละ 86.09 ของรายได้จากการขาย (2553 : ร้อยละ 86.50) ในขณะที่ต้นทุนขายในส่วนของบริษัท เพิ่มขึ้นจากร้อยละ 90.86 ในปี 2553 เป็นร้อยละ 94.95 ในปี 2554 เนื่องมาจากราคาน้ำมันปาล์มดิบปรับตัวเพิ่มขึ้นตามที่ได้อธิบายไปแล้วข้างต้น

ในส่วนของบริษัทย่อยที่มีธุรกิจสวนปาล์ม (UPOIC) มีอัตราส่วนต้นทุนขายร้อยละ 56.26 เมื่อเปรียบเทียบกับยอดขาย (2553 : ร้อยละ 71.62) โดยมีสาเหตุหลักมาจากปริมาณผลปาล์มสดที่เข้าสู่โรงสกัดเพิ่มขึ้นถึงร้อยละ 48.4 จึงส่งผลให้ต้นทุนน้ำมันปาล์มดิบต่อตันของโรงสกัดลดลงจากปี 2553 ร้อยละ 35.3

ค่าใช้จ่ายในการขาย : บริษัทและบริษัทย่อยมีค่าใช้จ่ายในการขายของปี 2554 เท่ากับ 592.07 ล้านบาท (2553 : 531.69 ล้านบาท) เพิ่มขึ้น 60.38 ล้านบาท โดยเพิ่มขึ้นในส่วนของบริษัท 17.09 ล้านบาท และส่วนของบริษัทย่อย 43.29 ล้านบาท เนื่องมาจากค่าใช้จ่ายส่งเสริมการขาย และค่าขนส่ง

ค่าใช้จ่ายในการบริหาร : บริษัทและบริษัทย่อยมีค่าใช้จ่ายในการบริหารของปี 2554 เท่ากับ 250.21 ล้านบาท (2553 : 206.05 ล้านบาท) เพิ่มขึ้น 44.16 ล้านบาท ซึ่งเป็นค่าที่ปรึกษาทางกฎหมายของบริษัทย่อย

ค่าใช้จ่ายทางการเงิน : ในปี 2554 บริษัทและบริษัทย่อยมีค่าใช้จ่ายทางการเงิน 83.56 ล้านบาท (2553 : 44.62 ล้านบาท) เพิ่มขึ้นจากปีก่อน 38.94 ล้านบาท คิดเป็นเพิ่มขึ้นร้อยละ 87.28 ซึ่งส่วนใหญ่มาจากส่วนของบริษัทที่เพิ่มขึ้น 30.66 ล้านบาท เนื่องมาจากราคาวัตถุดิบที่ปรับตัวสูงขึ้น ทำให้บริษัทต้องใช้เงินทุนหมุนเวียนในลูกหนี้การค้าและสินค้าคงเหลือสูงขึ้นด้วย

กำไร

กำไรขั้นต้น : บริษัทและบริษัทย่อยมีอัตรากำไรขั้นต้นเพิ่มขึ้นเล็กน้อยเป็นร้อยละ 13.91 ในปี 2554 (2553 : ร้อยละ 13.50) โดยกำไรขั้นต้นในส่วนของบริษัทลดลง 214.77 ล้านบาท เนื่องจากราคาวัตถุดิบที่เพิ่มขึ้นแต่ไม่สามารถปรับราคาขายในส่วนของน้ำมันพืชบรรจุขวดได้ ในขณะที่กำไรขั้นต้นในส่วนของบริษัทย่อยเพิ่มขึ้น เนื่องจากปริมาณผลปาล์มสดที่เพิ่มขึ้น ทำให้ต้นทุนคงที่ต่อหน่วยลดลง ส่งผลให้กำไรขั้นต้นของบริษัทและบริษัทย่อยเพิ่มขึ้นเป็นจำนวนเงิน 225.65 ล้านบาท คิดเป็นเพิ่มขึ้นร้อยละ 22.33

กำไรจากการดำเนินงาน : จากการที่กำไรขั้นต้นเพิ่มขึ้น แต่อัตราส่วนของค่าใช้จ่ายในการขายและค่าใช้จ่ายในการบริหาร เมื่อเทียบกับรายได้จากการขายลดลงจากร้อยละ 9.86 ในปี 2553 เป็นร้อยละ 9.48 ในปี 2554 มีผลให้กำไรจากการดำเนินงานก่อนภาษีเงินได้นิติบุคคลในปี 2554 เมื่อเทียบกับปี 2553 เพิ่มขึ้น 158.09 ล้านบาท คิดเป็นร้อยละ 46.48 และทำให้อัตรากำไรจากการดำเนินงานเปรียบเทียบกับรายได้รวมของบริษัทและบริษัทย่อยเพิ่มขึ้นเป็นร้อยละ 5.54 (2553 : ร้อยละ 4.50)

กำไรสุทธิ (ส่วนที่เป็นของผู้ถือหุ้นของบริษัท) : ถึงแม้ว่าบริษัทและบริษัทย่อยจะมีกำไรจากการดำเนินงานเพิ่มขึ้น แต่กิจการที่เกี่ยวข้องกันที่บริษัทย่อยมีส่วนการถือหุ้นร้อยละ 96.93 มีผลขาดทุน จึงทำให้กำไรสุทธิส่วนที่เป็นของผู้ถือหุ้นบริษัทลดลง 30.78 ล้านบาท คิดเป็นลดลงร้อยละ 15.47 และมีอัตรากำไรสุทธิต่อรายได้รวมลดลงเป็นร้อยละ 1.87 (2553: ร้อยละ 2.63)

อัตราการจ่ายเงินปันผล : ในปี 2554 บริษัทมีการจ่ายเงินปันผลจากผลดำเนินงานของปี 2553 ในอัตราหุ้นละ 0.15 บาท คิดเป็นร้อยละ 55.56 ของกำไรสุทธิ เปรียบเทียบกับปี 2553 ซึ่งมีการจ่ายเงินปันผลจากผลดำเนินงานของปี 2552 ในอัตราหุ้นละ 0.25 บาท คิดเป็นร้อยละ 51.16 ของกำไรสุทธิ ซึ่งเป็นไปตามนโยบายของบริษัทที่กำหนดจ่ายเงินปันผลให้แก่ผู้ถือหุ้นเป็นจำนวนไม่ต่ำกว่าร้อยละ 40 ของกำไรสุทธิหลังหักภาษีแล้วในแต่ละปี อย่างไรก็ตาม ในระหว่างปี 2554 บริษัทไม่มีการจ่ายเงินปันผลระหว่างกาล

ในส่วนของบริษัทย่อย (UPOIC) นั้น มีการจ่ายเงินปันผลสำหรับผลการดำเนินงานงวดสุดท้ายของปี 2553 ในอัตราหุ้นละ 0.15 บาท รวมกับการจ่ายเงินปันผลระหว่างกาลของปี 2553 อัตราหุ้นละ 0.20 บาท รวมเป็นการจ่ายเงินปันผลจากผลการดำเนินงานของปี 2553 ในอัตราหุ้นละ 0.35 บาท คิดเป็นร้อยละ 92.55 ของกำไรสุทธิ นอกจากนี้ ในระหว่างปี 2554 บริษัทย่อยมีการจ่ายเงินปันผลระหว่างกาลในอัตราหุ้นละ 0.60 บาท การจ่ายเงินปันผลดังกล่าวเป็นไปตามนโยบายของบริษัทย่อยที่กำหนดจ่ายเงินปันผลให้แก่ผู้ถือหุ้นเป็นจำนวนไม่ต่ำกว่าร้อยละ 50 ของกำไรสุทธิหลังหักภาษีแล้วในแต่ละปี

มูลค่าตามบัญชี (คำนวณจากจำนวนหุ้นถัวเฉลี่ยถ่วงน้ำหนัก) : ณ วันที่ 31 ธันวาคม 2554 บริษัทมีมูลค่าตามบัญชีต่อหุ้นเท่ากับ 2.63 บาท (คำนวณจากจำนวนหุ้นสามัญถัวเฉลี่ยถ่วงน้ำหนักสุทธิ 820.00 ล้านหุ้น) เพิ่มขึ้นเล็กน้อยเมื่อเปรียบเทียบกับปี 2553 ที่มีมูลค่าตามบัญชีต่อหุ้นเท่ากับ 2.60 บาท (คำนวณจากจำนวนหุ้นสามัญถัวเฉลี่ยถ่วงน้ำหนักสุทธิ 820.00 ล้านหุ้น)

2. ฐานะทางการเงิน

สินทรัพย์

ณ สิ้นปี 2554 บริษัทและบริษัทย่อยมีสินทรัพย์รวมมูลค่าเท่ากับ 5,671.02 ล้านบาท เพิ่มขึ้นจากปี 2553 เป็นจำนวนเงิน 854.75 ล้านบาท คิดเป็นเพิ่มขึ้นร้อยละ 17.75 โดยมีสาเหตุหลักมาจากการเปลี่ยนแปลงสินทรัพย์ดังต่อไปนี้

- **เงินสดและรายการเทียบเท่าเงินสด :** ณ สิ้นปี 2554 บริษัทและบริษัทย่อยมีเงินสดและรายการเทียบเท่าเงินสดจำนวน 508.34 ล้านบาท เพิ่มขึ้น 147.17 ล้านบาท คิดเป็นเพิ่มขึ้นร้อยละ 40.75 ทั้งนี้ มาจากการเพิ่มขึ้นของบริษัทจำนวนเงิน 16.25 ล้านบาท ในขณะที่บริษัทย่อยเพิ่มขึ้น 130.92 ล้านบาท เนื่องมาจากผลการดำเนินงานเพิ่มขึ้น
- **ลูกหนี้การค้าและลูกหนี้อื่น :** ณ สิ้นปี 2554 บริษัทและบริษัทย่อยมีลูกหนี้การค้า - กิจการที่ไม่เกี่ยวข้องกัน สุทธิหลังหักค่าเผื่อหนี้สงสัยจะสูญเป็นจำนวนเงิน 1,061.37 ล้านบาท คิดเป็นร้อยละ 18.72 ของสินทรัพย์รวม (2553 : 855.03 ล้านบาท คิดเป็นร้อยละ 17.75 ของสินทรัพย์รวม) ซึ่งส่วนใหญ่เป็นลูกหนี้การค้าที่ยังไม่ถึงกำหนดชำระของบริษัท โดยมีสาเหตุการเพิ่มขึ้นมาจากราคาวัตถุดิบที่ปรับตัวเพิ่มขึ้น ทำให้มีการปรับราคาขาย อย่างไรก็ตามระยะเวลาการชำระหนี้ของลูกหนี้การค้าไม่มีการเปลี่ยนแปลงมากนัก โดยปี 2554 มีระยะเวลา 41 วัน (2553 : 42 วัน)

นอกจากนี้ ลูกหนี้การค้า - กิจการที่เกี่ยวข้องกันของบริษัทและบริษัทย่อยที่ยังไม่ถึงกำหนดชำระเพิ่มขึ้น 4.86 ล้านบาท

บริษัทและบริษัทย่อยมีลูกหนี้การค้าที่ค้างชำระเกินกว่า 3 เดือนและลูกหนี้เช็คคืนเพียงร้อยละ 3.04 ของลูกหนี้การค้าที่ไม่เกี่ยวข้องกัน และได้มีการตั้งสำรองค่าเผื่อหนี้สงสัยจะสูญไว้แล้วถึงร้อยละ 102.05 ของลูกหนี้ที่ค้างชำระเกินกว่า 3 เดือนและลูกหนี้เช็คคืน

- **สินค้าคงเหลือ :** ณ สิ้นปี 2554 บริษัทและบริษัทย่อยมีสินค้าคงเหลือสุทธิ 1,599.36 ล้านบาท คิดเป็นร้อยละ 28.20 ของสินทรัพย์รวม เพิ่มขึ้น 531.38 ล้านบาท (2553 : 1,067.98 ล้านบาท คิดเป็นร้อยละ 22.17 ของสินทรัพย์รวม) โดยเพิ่มขึ้นในส่วนของบริษัท จำนวน 538.07 ล้านบาท ในขณะที่ลดลงในส่วนของบริษัทย่อยจำนวน 6.69 ล้านบาท ซึ่งเนื่องมาจากราคาวัตถุดิบของบริษัทมีการปรับตัวสูงขึ้น ประกอบกับปลายปี 2553 เกิดวิกฤตการณ์ขาดแคลนน้ำมันปาล์มดิบ ทำให้มีปริมาณสต็อกต่ำกว่าปกติ
- **สินทรัพย์หมุนเวียนอื่น :** ณ สิ้นปี 2554 บริษัทและบริษัทย่อยมีสินทรัพย์หมุนเวียนอื่นเพิ่มขึ้น 1.12 ล้านบาท โดยเพิ่มขึ้นในส่วนของบริษัทจำนวน 1.74 ล้านบาทจากรายได้ค้างรับเพิ่มขึ้นและภาษีมูลค่าเพิ่มขอคืนลดลง
- **อสังหาริมทรัพย์เพื่อการลงทุน :** ณ สิ้นปี 2554 ลดลง 3.76 ล้านบาท เนื่องมาจากบริษัทย่อยได้บันทึกค่าเผื่อขาดทุนจากการด้อยค่าของที่ดินที่ไม่ได้ใช้ในการดำเนินงาน
- **ที่ดิน อาคาร และอุปกรณ์ :** ณ สิ้นปี 2554 บริษัทและบริษัทย่อยมีมูลค่าสุทธิของที่ดิน อาคาร และอุปกรณ์ลดลง 8.33 ล้านบาท หรือร้อยละ 0.44 เมื่อเทียบกับปี 2553 โดยลดลงในส่วนของบริษัท 30.91 ล้านบาท เนื่องจากค่าเสื่อมราคาประจำปี และเพิ่มขึ้นในส่วนของบริษัทย่อยจากการซื้อเครื่องจักรและอุปกรณ์ 39.25 ล้านบาท

- **ต้นทุนสิทธิการใช้ที่ดินป่าสงวนและต้นทุนสวนปาล์ม** : บริษัทและบริษัทย่อยมีต้นทุนสิทธิการใช้ที่ดินป่าสงวนและต้นทุนสวนปาล์มลดลง 15.43 ล้านบาท เนื่องจากบริษัทย่อยมีค่าตัดจำหน่ายต้นทุนสวนปาล์มประจำปี
- **สินทรัพย์ที่ไม่มีตัวตน** : ณ สิ้นปี 2554 ลดลง 1.89 ล้านบาท เป็นค่าตัดจำหน่ายการใช้งานซอฟต์แวร์คอมพิวเตอร์ในระหว่างงวด
- **สินทรัพย์ไม่หมุนเวียนอื่น** : ณ สิ้นปี 2554 เพิ่มขึ้น 1.25 ล้านบาท เนื่องจากเงินมัดจำค่าขายโรงงานของบริษัทย่อยเพิ่มขึ้น

3. แหล่งที่มาของเงินทุน

โครงสร้างเงินทุน ณ สิ้นปี 2554 บริษัทและบริษัทย่อยมีโครงสร้างเงินทุนมาจากส่วนของผู้ถือหุ้น 2,508.19 ล้านบาท คิดเป็นร้อยละ 44.23 ของหนี้สินและส่วนของผู้ถือหุ้น และมาจากส่วนของหนี้สินจำนวน 3,162.83 ล้านบาท คิดเป็นร้อยละ 55.77 ของหนี้สินและส่วนของผู้ถือหุ้น ซึ่งในจำนวนหนี้สินดังกล่าวมาจากเงินกู้ยืมจากธนาคารจำนวน 2,353.11 ล้านบาท หรือร้อยละ 74.40 ของหนี้สินรวม โดยแบ่งเป็นเงินกู้ยืมระยะสั้นจำนวน 2,268.09 ล้านบาท หรือร้อยละ 71.71 ของหนี้สินรวม และเป็นเงินกู้ยืมระยะยาวจำนวน 85.02 ล้านบาท หรือร้อยละ 2.69 ของหนี้สินรวม ทั้งนี้ บริษัทและบริษัทย่อยมีอัตราส่วนหนี้สินต่อส่วนของผู้ถือหุ้น เท่ากับ 1.26 เท่า โดยมีการเปลี่ยนแปลงที่สำคัญดังนี้ :-

- **ส่วนผู้ถือหุ้น** : ณ สิ้นปี 2554 บริษัทและบริษัทย่อยมีส่วนผู้ถือหุ้นเพิ่มขึ้น 82.85 ล้านบาท คิดเป็นร้อยละ 3.42 เนื่องจากกำไรสุทธิของบริษัทและบริษัทย่อย
- **หนี้สิน** : ณ สิ้นปี 2554 บริษัทและบริษัทย่อยมีเงินกู้ดังนี้
 - (ก) เงินกู้ยืมระยะสั้นจากธนาคาร 2,268.09 ล้านบาท ประกอบด้วย
 - (1) จำนวนเงิน 785.01 ล้านบาทเป็นเงินกู้ยืมของบริษัทย่อย เพิ่มขึ้นจำนวนเงิน 72.90 ล้านบาท คิดเป็นร้อยละ 10.24
 - (2) จำนวนเงิน 1,415 ล้านบาทเป็นเงินกู้ยืมของบริษัท เพิ่มขึ้นจำนวนเงิน 590 ล้านบาท คิดเป็นร้อยละ 71.52
 - (3) จำนวนเงิน 40 ล้านบาท เป็นเงินกู้ยืมระยะยาวที่ถึงกำหนดชำระภายใน 1 ปี ของบริษัท
 - (4) จำนวนเงิน 28.08 ล้านบาท เป็นเงินกู้ยืมระยะยาวที่ถึงกำหนดชำระภายใน 1 ปี ของบริษัทย่อย ซึ่งค้ำประกันโดยการจดจำนองที่ดิน อาคาร และเครื่องจักรที่เป็นโรงงานแห่งหนึ่งของบริษัทย่อยเอง และมีเงื่อนไขและข้อจำกัดบางประการต่อการกู้ยืมเงิน (covenant) รวมถึงเงื่อนไขการจ่ายเงินปันผลของบริษัทย่อย บริษัทย่อยได้กู้เงินดังกล่าวจากธนาคารแห่งหนึ่งเป็นสกุลเงินบาท ครบกำหนดชำระในปี 2557 โดยมีการชำระคืนเงินต้นพร้อมดอกเบี้ยทุกเดือน อัตราดอกเบี้ยเป็นอัตราคงที่ต่อปี
 - (ข) หนี้สินระยะยาวจำนวนเงิน 85.02 ล้านบาท ประกอบด้วย
 - (1) จำนวนเงิน 55 ล้านบาท เป็นเงินกู้ยืมระยะยาว - สุทธิจากส่วนที่ถึงกำหนดชำระภายใน 1 ปี ของบริษัท โดยบริษัทได้เข้าทำสัญญากู้ยืมเงินระยะยาวกับธนาคารในประเทศแห่งหนึ่ง วงเงินกู้ยืมตามสัญญา

มีจำนวน 175 ล้านบาท และได้เบิกใช้ครบเต็มวงเงินแล้ว เงินกู้ยืมนี้กำหนดเวลาชำระคืนเงินต้นทุก 3 เดือน รวม 17 งวด หลังจาก 6 เดือนนับจากวันแรกที่มีการเบิกใช้วงเงินกู้ดังกล่าว และคิดดอกเบี้ยในอัตรา THBFIX บวกด้วยอัตรากว้าง (Applicable Margin) ภายในระยะเวลาที่ตกลงไว้กับธนาคาร

(2) จำนวนเงิน 30.02 ล้านบาทเป็นเงินกู้ยืมระยะยาว - สุทธิจากส่วนที่ถึงกำหนดชำระภายใน 1 ปี รายละเอียดได้กล่าวไปแล้วในหัวข้อ (ก) (4) ข้างต้น

สภาพคล่องทางการเงิน

ในปี 2554 บริษัทและบริษัทย่อยมีสภาพคล่องทางการเงินเพิ่มขึ้นจากปี 2553 โดยมีเงินสดและรายการเทียบเท่าเงินสดเพิ่มขึ้น 147.17 ล้านบาท จากจำนวน 361.18 ล้านบาทในปี 2553 เป็นจำนวน 508.34 ล้านบาทในปี 2554 โดยมีปัจจัยที่สำคัญต่อการเปลี่ยนแปลงของกระแสเงินสดจากกิจกรรมดำเนินงาน กิจกรรมลงทุน และกิจกรรมจัดหาเงินดังนี้

กระแสเงินสดจากกิจกรรมดำเนินงาน : ในปี 2554 บริษัทและบริษัทย่อยมีกระแสเงินสดสุทธิใช้ไปในกิจกรรมดำเนินงาน 81.25 ล้านบาท (2553: มีกระแสเงินสดสุทธิจากกิจกรรมดำเนินงาน 580.99 ล้านบาท) เนื่องจากมีลูกหนี้การค้า และสินค้าคงเหลือเพิ่มขึ้น ซึ่งมีผลมาจากราคาน้ำมันปาล์มดิบที่ปรับตัวสูงขึ้น

กระแสเงินสดจากกิจกรรมการลงทุน : ในปี 2554 บริษัทและบริษัทย่อยมีกระแสเงินสดสุทธิใช้ไปในกิจกรรมลงทุน 207.65 ล้านบาท ในขณะที่ปี 2553 มีกระแสเงินสดสุทธิใช้ไปในกิจกรรมลงทุน 178.84 ล้านบาท เนื่องจากมีการจ่ายเงินสำหรับการซื้อ อาคาร เครื่องจักร และอุปกรณ์

กระแสเงินสดจากกิจกรรมจัดหาเงิน : ในปี 2554 บริษัทและบริษัทย่อยมีกระแสเงินสดสุทธิจากกิจกรรมจัดหาเงินจำนวน 436.06 ล้านบาท ในขณะที่ปี 2553 มีกระแสเงินสดสุทธิใช้ไปในกิจกรรมจัดหาเงินจำนวน 247.39 ล้านบาท สาเหตุหลักมาจากการที่ราคาวัตถุดิบของบริษัทปรับตัวสูงขึ้น ทำให้ต้องใช้เงินทุนหมุนเวียนเพิ่มขึ้น บริษัทจึงมีเงินกู้ยืมระยะสั้นจากสถาบันการเงินเพิ่มขึ้น

อัตราส่วนทางการเงิน

อัตราส่วนของสินทรัพย์หมุนเวียนต่อหนี้สินหมุนเวียน : อัตราส่วนสินทรัพย์หมุนเวียนต่อหนี้สินหมุนเวียนในปี 2554 เท่ากับปี 2553 ซึ่งเท่ากับ 1.08 เท่า

อัตราส่วนสินทรัพย์คล่องตัวต่อหนี้สินหมุนเวียน : จากการที่บริษัทและบริษัทย่อยมีหนี้สินหมุนเวียนเพิ่มขึ้น ทำให้อัตราส่วนสินทรัพย์คล่องตัวต่อหนี้สินหมุนเวียนลดลงเมื่อเทียบกับปี 2553 คือ 0.53 เท่า (2553: 0.56 เท่า)

อัตราผลตอบแทนสุทธิต่อสินทรัพย์รวม : บริษัทและบริษัทย่อยมีอัตราผลตอบแทนสุทธิต่อสินทรัพย์รวมเพิ่มขึ้นเป็นร้อยละ 5.19 ในปี 2554 (2553: ร้อยละ 4.58) เนื่องจากกำไรสุทธิสำหรับปีเพิ่มขึ้นร้อยละ 23.66 ในขณะที่สินทรัพย์รวมเพิ่มขึ้นร้อยละ 17.75 โดยมีผลมาจากราคาวัตถุดิบที่เพิ่มขึ้นส่งผลให้ลูกหนี้การค้าและสินค้าคงเหลือเพิ่มขึ้น

อัตราผลตอบแทนสุทธิต่อส่วนผู้ถือหุ้น : บริษัทและบริษัทย่อยมีอัตราผลตอบแทนสุทธิต่อส่วนผู้ถือหุ้นรวมเพิ่มขึ้นเป็นร้อยละ 11.04 ในปี 2554 (2553: ร้อยละ 9.04) ทั้งนี้เนื่องจากกำไรสุทธิสำหรับปีเพิ่มขึ้น

อัตราส่วนหนี้สินต่อส่วนผู้ถือหุ้น : บริษัทและบริษัทย่อยมีอัตราส่วนหนี้สินต่อส่วนผู้ถือหุ้นเพิ่มขึ้นเป็น 1.26 เท่าในปี 2554 (2553: 0.99 เท่า) เนื่องมาจากหนี้สินเพิ่มขึ้นจากราคาวัตถุดิบที่ปรับตัวสูงขึ้น

อัตราส่วนการหมุนเวียนของลูกหนี้การค้า : ลูกหนี้การค้าเฉลี่ยเพิ่มขึ้นร้อยละ 24.26 ในขณะที่รายได้จากการขายเพิ่มขึ้นทั้งปริมาณและราคาขายถัวเฉลี่ยร้อยละ 18.72 ส่งผลให้ในปี 2554 บริษัทและบริษัทย่อยมีอัตราส่วนการหมุนเวียนของลูกหนี้การค้าเท่ากับ 8.90 เท่า (2553: 8.57 เท่า) ทำให้ระยะเวลาการเก็บหนี้เฉลี่ยประมาณ 41 วัน ลดลงเล็กน้อยเมื่อเทียบกับปี 2553 ซึ่งอยู่ที่ประมาณ 42 วัน

อัตราส่วนการหมุนเวียนของสินค้าสำเร็จรูป : เนื่องจากปริมาณสินค้าคงเหลือเฉลี่ยเพิ่มขึ้นเมื่อเทียบกับปี 2553 ทำให้บริษัทและบริษัทย่อยมีอัตราส่วนการหมุนเวียนของสินค้าสำเร็จรูปเท่ากับ 12.26 เท่า (2553: 10.59 เท่า) ส่งผลให้ระยะเวลาขายสินค้าเฉลี่ยอยู่ที่ประมาณ 30 วัน (2553: 34 วัน)

อัตราส่วนการหมุนเวียนของเจ้าหนี้การค้า : เนื่องจากเจ้าหนี้การค้าเฉลี่ยเพิ่มขึ้นร้อยละ 11.27 ทำให้ในปี 2554 บริษัทและบริษัทย่อยมีอัตราส่วนการหมุนเวียนของเจ้าหนี้การค้าเท่ากับ 22.07 เท่า (2553: 24.29 เท่า) และส่งผลให้ระยะเวลาชำระหนี้เฉลี่ยอยู่ที่ประมาณ 17 วัน (2553: 15 วัน)

4. รายจ่ายลงทุน

เนื่องจากบริษัทและบริษัทย่อยได้มีการลงทุนและปรับปรุงประสิทธิภาพเครื่องจักรมาตลอด และโครงการปลูกป่าลุ่มทดแทนสำหรับที่ดินที่เป็นของบริษัทย่อย ซึ่งเป็นโครงการที่ต่อเนื่อง และได้เริ่มดำเนินการมาตั้งแต่ปี 2544 ได้เสร็จสิ้นแล้วร้อยละ 91 สำหรับการปลูกป่าลุ่มทดแทนในพื้นที่ที่เป็นสัมปทานของบริษัทย่อยต้องขึ้นอยู่กับนโยบายในการต่ออายุสัมปทานของรัฐบาล

ปัจจัยและอิทธิพลที่อาจมีผลต่อการดำเนินงานหรือฐานะการเงินในอนาคต

เนื่องจากวัตถุดิบหลักของบริษัทและบริษัทย่อยมาจากผลผลิตทางการเกษตร แนวโน้มผลการดำเนินงานของบริษัทและบริษัทย่อยยังคงขึ้นอยู่กับปัจจัยที่ควบคุมไม่ได้ ได้แก่ สภาพภูมิอากาศ ปริมาณน้ำฝน และผลผลิตของวัตถุดิบที่ออกสู่ตลาดในแต่ละฤดูกาล ในส่วนของของบริษัทยังขึ้นอยู่กับปริมาณและราคาน้ำมันปาล์มดิบ

นอกเหนือจากปัจจัยทางธรรมชาติแล้ว นโยบายภาครัฐจะมีบทบาทเพิ่มขึ้นอย่างมากกับอุตสาหกรรมน้ำมันปาล์ม ทั้งนี้ ภาครัฐมีแนวโน้มที่จะเพิ่มสัดส่วนปริมาณน้ำมันปาล์มในการผลิตไบโอดีเซล เพื่อช่วยเหลือเกษตรกรให้มีรายได้เพิ่มขึ้น ในขณะที่พื้นที่ที่เพาะปลูกปาล์มยังไม่ได้เพิ่มขึ้นสอดคล้องกับนโยบายดังกล่าว นอกจากนี้ นโยบายรัฐในการแทรกแซงราคาเมื่อผลผลิตมีราคาตกต่ำ การควบคุมราคาน้ำมันพืชสำเร็จรูปโดยกรมการค้าภายใน รวมถึงการพิจารณาปริมาณการนำเข้าของน้ำมันปาล์มดิบในกรณีที่เกิดการขาดแคลนในประเทศ ล้วนเป็นปัจจัยสำคัญที่มีผลต่อการดำเนินงานของบริษัทในอนาคต นอกจากนี้ หากรัฐบาลยังไม่มียุทธศาสตร์ที่ชัดเจนในการแยกปริมาณน้ำมันปาล์มที่จะนำมาใช้ในการผลิตไบโอดีเซล และปริมาณที่จะนำมาใช้ในการบริโภคจะทำให้เกิดการขาดแคลนน้ำมันปาล์มดิบเหมือนกับเหตุการณ์ที่เกิดขึ้นในปลายปี 2553 และต่อเนื่องมาถึงไตรมาสแรกปี 2554

ค่าตอบแทนของผู้สอบบัญชี

1) ค่าตอบแทนจากการสอบบัญชี (Audit fee)

บริษัท บริษัทย่อย และบริษัทที่เกี่ยวข้องกัน ได้ใช้บริการสอบบัญชีจากสำนักงานสอบบัญชีเดียวกัน โดยมีการจ่ายค่าตอบแทนให้แก่สำนักงานสอบบัญชีดังกล่าว ในรอบปีบัญชีดังนี้

	<u>ปี 2554</u>	<u>ปี 2555</u>
ค่าสอบบัญชีของบริษัท	1,480,000 บาท	1,480,000 บาท
ค่าสอบบัญชีของบริษัทย่อย 2 บริษัท	1,870,000 บาท	1,920,000 บาท
ค่าสอบบัญชีของบริษัทที่เกี่ยวข้องกัน 5 บริษัท	<u>695,000</u> บาท	<u>715,000</u> บาท
รวม	<u>4,045,000</u> บาท	<u>4,115,000</u> บาท

2) ค่าบริการอื่น (Non-audit fee)

บริษัท บริษัทย่อย และบริษัทที่เกี่ยวข้องกัน ได้มีการจ่ายค่าตอบแทนงานบริการอื่นให้แก่ผู้สอบบัญชี ซึ่งได้แก่ การตรวจสอบกิจการที่ได้รับ BOI และรายการนำเข้าเครื่องจักรเพื่อใช้ในการยื่นเสียภาษีเงินได้นิติบุคคลของบริษัท บริษัทย่อย และบริษัทที่เกี่ยวข้องกัน

	<u>ปี 2554</u>	<u>ปี 2555</u>
บริษัท	300,000 บาท	420,000 บาท
บริษัทย่อย 2 บริษัท	340,000 บาท	340,000 บาท
บริษัทที่เกี่ยวข้องกัน 1 บริษัท	<u>120,000</u> บาท	<u>120,000</u> บาท
รวม	<u>760,000</u> บาท	<u>880,000</u> บาท

ผู้ถือหุ้น

ณ วันที่ 12 พฤษภาคม 2554 บริษัทที่มีผู้ถือหุ้นรายใหญ่ 10 รายแรกดังนี้

ลำดับ	ชื่อผู้ถือหุ้น	ร้อยละของจำนวนหุ้นสามัญทั้งหมดที่ออกและเรียกชำระแล้ว
1	บริษัท ล้ำสูง โฮลดิ้ง จำกัด ¹	42.11
2	HAP SENG CONSOLIDATED BERHAD ²	20.00
3	CIMB-SECURITIES (SINGAPORE) PTE LTD	10.99
4	LAM SOON CANNERY PTE LTD. ³	7.48
5	CIMB SECURITIES (HK) LIMITED	1.62
6	นายสมชัย จงส์วิสุทธิ์ชัย	1.30
7	CHASE NOMINEES LIMITED 1	1.27
8	กองทุนเปิด เค หุ้นปันผล	0.83
9	นางเพ็ญนิภา ดวงสิทธิ์สมบัติ	0.73
10	HSBC PRIVATE BANK (SUISSE) SA, SINGAPORE BRANCH	0.70

ที่มา : บริษัท ศูนย์รับฝากหลักทรัพย์ (ประเทศไทย) จำกัด

หมายเหตุ :

¹ บริษัท ล้ำสูง โฮลดิ้ง จำกัด เป็นบริษัทโฮลดิ้งที่มีธุรกิจเพื่อการลงทุนในบริษัทอื่น ณ วันที่ 31 ธันวาคม 2554 บริษัท ล้ำสูง โฮลดิ้ง จำกัด มีผู้ถือหุ้นตั้งแต่ ร้อยละ 10 ขึ้นไป ดังนี้

ลำดับ	ชื่อผู้ถือหุ้น	ร้อยละของจำนวนหุ้นสามัญทั้งหมดที่ออกและเรียกชำระแล้ว
1	บริษัท น้ำมันพืชกรุงเทพ จำกัด (มีผู้ถือหุ้นหลักคือ บริษัท กาลาที เอ็นเตอร์ไพรส์ จำกัด โดยมีสิทธิออกเสียงร้อยละ 75.324 ทั้งนี้ บริษัทดังกล่าวมีนายวัง ต้า เสียง และภรรยา ถือหุ้นร้อยละ 54.39 นายวัง ชาง ยิง ร้อยละ 31.58 และนางสาววัง ยี่ ลิง ร้อยละ 14.03)	51.00
2	นายวัง ต้า เสียง	24.50
3	นายวัง ชาง ยิง (ทั้งนายวัง ต้า เสียง และนายวัง ชาง ยิง ไม่ได้ถือหุ้นในบริษัท ล้ำสูง (ประเทศไทย) จำกัด (มหาชน))	24.50

² HAP SENG CONSOLIDATED BERHAD เป็นบริษัทโฮลดิ้ง ที่มีธุรกิจเพื่อการลงทุนในบริษัทอื่น และดูแลงานด้านการตลาดของบริษัทย่อย โดยเป็นบริษัทจดทะเบียนในตลาดหลักทรัพย์มาเลเซียชื่อ Bursa Malaysia Securities Berhad ผู้ถือหุ้นรายใหญ่ของ HAP SENG CONSOLIDATED BERHAD คือ GEK POH (HOLDINGS) SDN BHD ถือหุ้นโดยรวมในสัดส่วนร้อยละ 61.94 โดยเป็นการถือหุ้นทางตรงจำนวนร้อยละ 53.40 และทางอ้อมจำนวนร้อยละ 8.54

³ Lam Soon Cannery Pte. Ltd. เป็นบริษัทดำเนินธุรกิจเพื่อการลงทุน ณ วันที่ 31 ธันวาคม 2554 Lam Soon Cannery Pte. Ltd. มีผู้ถือหุ้นดังนี้

ลำดับ	ชื่อผู้ถือหุ้น	ร้อยละของจำนวนหุ้นสามัญทั้งหมดที่ออกและเรียกชำระแล้ว
1	นายวัง ชาง ยิง	38.96
2	นางสาววัง ยี่ ลิง	27.75
3	นายวัง ต้า เลียง	22.41
4	Chen Mu Hsien	10.88

คณะกรรมการและผู้บริหาร

1. โครงสร้างคณะกรรมการบริษัทและคณะกรรมการชุดย่อย

คณะกรรมการบริษัท

1. นายวิง ต้า เลียง	ประธานกรรมการและกรรมการบริหาร
2. นายสมชัย จงส์วิทย์ชัย	รองประธานกรรมการและกรรมการผู้จัดการ
3. ดร. อาจอง ชุมสาย ณ อยุธยา	กรรมการอิสระและประธานกรรมการตรวจสอบ
4. รศ. ดร. ปรีชา จรุงกิจอนันต์	กรรมการอิสระและกรรมการตรวจสอบ
5. นายบรรจง จิตต์แจ้ง	กรรมการอิสระและกรรมการตรวจสอบ
6. ดาตุ๊ก ไชม่อน ชิม คอง ยิบ	กรรมการอิสระ
7. นายวิง ชาง ยิง	กรรมการบริหาร
8. นางสาวอัญชลี สืบจันทศิริ	กรรมการบริหาร เลขานุการบริษัท และผู้จัดการฝ่ายบัญชีและการเงิน
9. นายอำพล สิมะโรจนา	กรรมการบริหารและผู้จัดการฝ่ายโรงงาน

คณะกรรมการตรวจสอบ

1. ดร. อาจอง ชุมสาย ณ อยุธยา	กรรมการอิสระและประธานคณะกรรมการตรวจสอบ
2. รศ. ดร. ปรีชา จรุงกิจอนันต์	กรรมการอิสระและกรรมการตรวจสอบ
3. นายบรรจง จิตต์แจ้ง	กรรมการอิสระและกรรมการตรวจสอบ
4. นางสาวอัญชลี สืบจันทศิริ	เลขานุการคณะกรรมการตรวจสอบ

คณะกรรมการกำหนดค่าตอบแทน

1. รศ. ดร. ปรีชา จรุงกิจอนันต์	กรรมการอิสระและประธานคณะกรรมการกำหนดค่าตอบแทน
2. นายบรรจง จิตต์แจ้ง	กรรมการอิสระ
3. นายวิง ชาง ยิง	กรรมการบริหาร

คณะกรรมการสรรหา

1. ดาตุ๊ก ไชม่อน ชิม คอง ยิบ	กรรมการอิสระและประธานคณะกรรมการสรรหา
2. รศ. ดร. ปรีชา จรุงกิจอนันต์	กรรมการอิสระ
3. นายบรรจง จิตต์แจ้ง	กรรมการอิสระ
4. นายวิง ชาง ยิง	กรรมการบริหาร

ขอบเขตอำนาจหน้าที่ของคณะกรรมการ และคณะกรรมการชุดย่อยต่างๆ สามารถดูได้ที่หัวข้อ “รายงานการปฏิบัติตามหลักการกำกับดูแลกิจการที่ดี” ข้อ 4.2

รายชื่อกรรมการตรวจสอบที่มีความรู้ และประสบการณ์ในการสอบทานงบการเงิน

1. รศ. ดร. ปรีชา จรุงกิจอนันต์ มีประสบการณ์ในการสอบทานงบการเงินดังนี้

ประสบการณ์การทำงานในอดีต

- ผู้จัดการฝ่ายวิจัยและวางแผน ธนาคารไทยพาณิชย์ จำกัด (มหาชน) (2535-2538)
- กรรมการและรองกรรมการผู้จัดการใหญ่ บริษัทเงินทุนหลักทรัพย์เจ้าพระยา จำกัด (2538 - 2540)
- กรรมการธนาคารออมสิน (2548-2550)
- กรรมการและกรรมการตรวจสอบบริษัทประกันสินเชื่ออุตสาหกรรมขนาดย่อม (บสย.) (2547-2551)

ประสบการณ์การทำงานในปัจจุบัน

- กรรมการและกรรมการตรวจสอบ บริษัทหลักทรัพย์ กิมเอ็ง (ประเทศไทย) จำกัด (มหาชน)
- กรรมการและกรรมการตรวจสอบ บริษัท สตาร์ส ไมโครอิเล็กทรอนิกส์ (ประเทศไทย) จำกัด (มหาชน)
- กรรมการและกรรมการตรวจสอบ บริษัท ไทย-เยอรมัน โปรดัคส์ จำกัด (มหาชน)

2. นายบรรจง จิตต์แจ้ง มีประสบการณ์ในการสอบทานงบการเงินดังนี้

- เคยเป็นกรรมการผู้จัดการใหญ่บริษัทมาลีสามพรานจำกัด (มหาชน) ในช่วงปี 2538 – 2547 โดยได้เป็นผู้หนึ่งที่ผู้บริหารดำเนินการฟื้นฟูกิจการบริษัทภายใต้การตรวจสอบของตลาดหลักทรัพย์แห่งประเทศไทย ในช่วงปี พ.ศ. 2539 – 2541 จนเป็นผลสำเร็จ
- ผ่านหลักสูตรกรรมการของสมาคมส่งเสริมสถาบันกรรมการบริษัทไทย (IOD) สอบผ่านเป็นสมาชิกอาวุโส (Fellow Member) ของสถาบันฯ (IOD DCP 7/2001) และเป็นกรรมการอาชีพ (IOD Chartered Director Class 1/2007) ในสังกัดสมาคมส่งเสริมสถาบันกรรมการบริษัทไทย
- เป็นวิทยากร หลักสูตรการบริหารเชิงกลยุทธ์ ในโครงการพัฒนากรรมการบริษัท (IOD DCP) ของสมาคมส่งเสริมสถาบันกรรมการบริษัทไทย ตั้งแต่ พ.ศ. 2548 ถึงปัจจุบัน

2. การสรรหากรรมการและผู้บริหาร

คณะกรรมการสรรหาเป็นผู้ทำหน้าที่ในการพิจารณาสรรหาบุคคลที่มีคุณสมบัติเหมาะสมจะเป็นกรรมการแทนกรรมการที่จะครบกำหนดวาระในเดือนเมษายน 2555 นี้ โดยพิจารณา รวมถึงบุคคลที่ได้รับการเสนอชื่อมาจากผู้ถือหุ้นตามหลักเกณฑ์การสรรหาบุคคลเข้าเป็นกรรมการบริษัท จากนั้นจะเสนอชื่อให้คณะกรรมการของบริษัทเพื่อพิจารณาก่อนนำเสนอรายชื่อบุคคลที่เห็นว่าเหมาะสมต่อที่ประชุมผู้ถือหุ้นเพื่อพิจารณาอนุมัติต่อไป ทั้งนี้ คุณสมบัติของกรรมการและผู้บริหารต้องมีลักษณะไม่ต้องห้ามตามประกาศของสำนักงานคณะกรรมการกำกับหลักทรัพย์และตลาดหลักทรัพย์ นอกจากนี้ ต้องเป็นผู้ที่มีความรู้ ความสามารถ และประสบการณ์ที่จะเป็นประโยชน์ต่อบริษัท

คุณสมบัติของกรรมการอิสระดูได้ที่หัวข้อ “รายงานการปฏิบัติตามหลักการกำกับดูแลกิจการที่ดี” ข้อ 4.1.6

ตามข้อบังคับของบริษัทแล้ว ไม่มีการกำหนดจำนวนกรรมการที่มาจากผู้ถือหุ้นรายใหญ่แต่ละกลุ่ม และมีวิธีการแต่งตั้งกรรมการโดยใช้คะแนนเสียงข้างมากของจำนวนเสียงทั้งหมดของผู้ถือหุ้นที่มาประชุม

3. จำนวนครั้งของการประชุมคณะกรรมการและจำนวนครั้งที่กรรมการแต่ละท่านเข้าร่วมประชุม คณะกรรมการบริษัท

ในปี 2554 คณะกรรมการมีการประชุมรวมทั้งสิ้น 4 ครั้ง โดยมีกรรมการแต่ละท่านเข้าร่วมประชุมดังนี้

รายชื่อคณะกรรมการ	จำนวนครั้งที่เข้าร่วมประชุม
1. นายวัง ต้า เลียง	3/4*
2. นายสมชัย จงสวัสดิ์ชัย	4/4
3. ดร. อาจอง ชุมสาย ณ อยุธยา	4/4
4. รศ. ดร. ปรีชา จรุงกิจอนันต์	4/4
5. นายบรรจง จิตต์แจ้ง	4/4
6. ดาตุ๊ก ไช่ม่อน ชิม คอง ยิบ	1/4*
7. นายวัง ชาง ยิง	3/4*
8. นายอำพล สิมะโรจนา	4/4
9. นางสาวอัญชลี สืบจันทศิริ	4/4

*หมายเหตุ : ในเดือนตุลาคม-พฤศจิกายน 2554 เกิดอุทกภัยบริเวณกว้างในเขตกรุงเทพฯ และพื้นที่ภาคกลาง กรรมการ 3 ท่านที่อยู่ต่างประเทศ คือ นายวัง ต้า เลียง, ดาตุ๊ก ไช่ม่อน ชิม คอง ยิบ และ นายวัง ชาง ยิง จึงมิได้เดินทางมาประเทศไทยเพื่อร่วมประชุมคณะกรรมการบริษัทครั้งที่ 4/2554 เมื่อวันที่ 11 พฤศจิกายน 2554

4. รายชื่อและตำแหน่งของผู้บริหาร

รายชื่อผู้บริหาร	ตำแหน่ง
1. นายวัง ต้า เลียง	กรรมการบริหาร
2. นายวัง ชาง ยิง	กรรมการบริหาร
3. นายสมชัย จงสวัสดิ์ชัย	กรรมการผู้จัดการ
4. นางสาวอัญชลี สืบจันทศิริ	กรรมการบริหารและผู้จัดการฝ่ายบัญชีและการเงิน
5. นายอำพล สิมะโรจนา	กรรมการบริหารและผู้จัดการฝ่ายโรงงาน
6. นายนิพล ปุญญาวิวัฒน์	ผู้จัดการฝ่ายขาย Wholesale
7. นางรุ่งนภา พนมเชิง	ผู้จัดการฝ่ายขายอุตสาหกรรม
8. นายคมกฤต ศิริวงศ์ไพรัช	ผู้จัดการฝ่ายขาย Modern Trade
9. นางสาววินิดา ปุระผาติ	ผู้จัดการฝ่ายขาย Food Solution

5. ประวัติคณะกรรมการและผู้บริหาร

1. นายวัง ต้า เลียง

ประธานกรรมการและกรรมการบริหาร

อายุ 85 ปี

สัดส่วนการถือหุ้นในบริษัท ไม่มี

จำนวนบริษัทจดทะเบียนที่ดำรงตำแหน่ง

- ประธานกรรมการ 2 บริษัท
- กรรมการ -0- บริษัท

ความสัมพันธ์ทางครอบครัว

ระหว่างผู้บริหาร เป็นบิดาของนายวัง ชาง ยิง

คุณวุฒิทางการศึกษา Bachelor of Science Degree, University of California at Berkeley, ประเทศสหรัฐอเมริกา

ประสบการณ์

- กรรมการ บริษัท ล้าสูง โฮลดิ้ง จำกัด
- กรรมการ บริษัท น้ำมันพืชกรุงเทพ จำกัด
- ประธานกลุ่มและ Managing Director of the Lam Soon Group ประเทศสิงคโปร์, มาเลเซีย, ไทย และ เวียดนาม
- ประธานกรรมการ Jurong Cement Limited (บริษัทมหาชนจดทะเบียนในประเทศไทย)
- ประธาน/รองประธาน Singapore Manufacturers' Association
- รองประธาน The Public Service Commission of Singapore

2. นายสมชัย จงส์วิดิ์ชัย

รองประธานกรรมการและกรรมการผู้จัดการ

อายุ 54 ปี

สัดส่วนการถือหุ้นในบริษัท ร้อยละ 1.30

จำนวนบริษัทจดทะเบียนที่ดำรงตำแหน่ง

- ประธานกรรมการ -0- บริษัท
- กรรมการ 2 บริษัท

ความสัมพันธ์ทางครอบครัว

ระหว่างผู้บริหาร ไม่มี

คุณวุฒิทางการศึกษา ปริญญาตรี สาขาบัญชี จุฬาลงกรณ์มหาวิทยาลัย
ประกาศนียบัตร DCP รุ่นที่ 36/2003
จากสมาคมส่งเสริมสถาบันกรรมการบริษัทไทย

หมายเหตุ :

■ ประสบการณ์ในปัจจุบัน

□ ประสบการณ์ในอดีต

ประสบการณ์

- รองประธานกรรมการและกรรมการผู้จัดการ บริษัท สหอุตสาหกรรมน้ำมันปาล์ม จำกัด (มหาชน)
- กรรมการ บริษัท ล้ำสูง โฮลดิ้ง จำกัด
- กรรมการ บริษัท น้ำมันพืชกรุงเทพ จำกัด
- กรรมการ บริษัท พันธุ์ศรีวิวัฒน์ จำกัด
- กรรมการ บริษัท พันธุ์ศรี จำกัด
- กรรมการ บริษัท ประจักษ์วิวัฒน์ จำกัด
- กรรมการ บริษัท สยามเอลิทปาล์ม จำกัด
- กรรมการและผู้จัดการทั่วไป บริษัท ล้ำสูง (ประเทศไทย) จำกัด (มหาชน)
- นายกสมาคมโรงกลั่นน้ำมันปาล์ม
- กรรมการ บริษัท เรคิทท์ แอนดีโคลแมน (ประเทศไทย) จำกัด

3. ดร. อัจจง ชุ่มสาย ณ อยุธยา

กรรมการอิสระและประธานกรรมการตรวจสอบ

อายุ 71 ปี

สัดส่วนการถือหุ้นในบริษัท ไม่มี

จำนวนบริษัทจดทะเบียนที่ดำรงตำแหน่ง

- ประธานกรรมการ -0- บริษัท
- กรรมการ 2 บริษัท

ความสัมพันธ์ทางครอบครัว

ระหว่างผู้บริหาร ไม่มี

คุณวุฒิทางการศึกษา ปริญญาเอก Imperial College of Science and Technology, London University, ประเทศอังกฤษ
ประกาศนียบัตร DCP รุ่นที่ 146/2011 และ ACP รุ่นที่ 38/2012 จากสมาคมส่งเสริมสถาบันกรรมการบริษัทไทย

ประสบการณ์

- ผู้บริหารสูงสุด โรงเรียนสัตยาไส จ. ลพบุรี
- กรรมการอิสระและกรรมการตรวจสอบ บริษัท เอสพีซีจี จำกัด (มหาชน)
- อาจารย์ประจำคณะวิศวกรรมศาสตร์ จุฬาลงกรณ์มหาวิทยาลัย
- สมาชิกสภาผู้แทนราษฎร กรุงเทพมหานคร 3 สมัย
- สมาชิกวุฒิสภา กรุงเทพมหานคร
- เลขานุการรัฐมนตรีว่าการกระทรวงการต่างประเทศ
- ผู้เชี่ยวชาญโครงการจรวดเพื่อใช้ในกิจการฝนเทียม สภาวิจัยแห่งชาติ

หมายเหตุ :

■ ประสบการณ์ในปัจจุบัน

□ ประสบการณ์ในอดีต

4. รศ. ดร. ปรีชา จรุงกิจอ่อนนัต์

กรรมการอิสระ กรรมการตรวจสอบและประธานคณะกรรมการกำหนดค่าตอบแทน

อายุ 65 ปี

สัดส่วนการถือหุ้นในบริษัท ไม่มี

จำนวนบริษัทจดทะเบียนที่ดำรงตำแหน่ง

- ประธานกรรมการ -0- บริษัท
- กรรมการ 3 บริษัท

ความสัมพันธ์ทางครอบครัว

ระหว่างผู้บริหาร ไม่มี

คุณวุฒิทางการศึกษา

ปริญญาเอก (Economics : Monetary Theory)

University of Missouri, Columbia ประเทศสหรัฐอเมริกา

ประกาศนียบัตร DCP รุ่นที่ 89/2007, DAP รุ่นที่ 9/2004, ACP รุ่นที่ 24/2008

จากสมาคมส่งเสริมสถาบันกรรมการบริษัทไทย

ประสบการณ์

- กรรมการอิสระและกรรมการตรวจสอบ บริษัท หลักทรัพย์ กิมเอ็ง (ประเทศไทย) จำกัด (มหาชน)
- กรรมการและกรรมการตรวจสอบ บริษัท สตาร์ส ไมโครอิเล็กทรอนิกส์ (ประเทศไทย) จำกัด (มหาชน)
- กรรมการอิสระและกรรมการตรวจสอบ บริษัท ไทย-เยอรมัน โปรดักส์ จำกัด (มหาชน)
- กรรมการและกรรมการตรวจสอบบริษัทประกันสินเชื่ออุตสาหกรรมขนาดย่อม (บสย.)
- อธิการบดี สถาบันบัณฑิตพัฒนบริหารศาสตร์
- กรรมการ ธนาคารออมสิน
- ผู้จัดการฝ่ายวิจัยและวางแผน ธนาคารไทยพาณิชย์ จำกัด (มหาชน)
- รองอธิการบดีฝ่ายวางแผน สถาบันบัณฑิตพัฒนบริหารศาสตร์
- คณบดีคณะบริหารธุรกิจ สถาบันบัณฑิตพัฒนบริหารศาสตร์
- กรรมการและรองกรรมการผู้จัดการใหญ่ บริษัทเงินทุนหลักทรัพย์เจ้าพระยา จำกัด

5. นายบรรจง จิตต์แจ้ง

กรรมการอิสระและกรรมการตรวจสอบ

อายุ 63 ปี

สัดส่วนการถือหุ้นในบริษัท ไม่มี

จำนวนบริษัทจดทะเบียนที่ดำรงตำแหน่ง

- ประธานกรรมการ -0- บริษัท
- กรรมการ 2 บริษัท

ความสัมพันธ์ทางครอบครัว

ระหว่างผู้บริหาร ไม่มี

หมายเหตุ :

■ ประสบการณ์ในปัจจุบัน

□ ประสบการณ์ในอดีต

คุณสมบัติทางการศึกษา

ปริญญาโท วิศวกรรมศาสตร์เครื่องกล
University of Akron, ประเทศสหรัฐอเมริกา
ประกาศนียบัตร DCP รุ่นที่ 7/2001 (สมาชิกอากูไอ), CDC รุ่นที่ 1/2007,
DCP Refresher รุ่นที่ 5/2007, RCC รุ่นที่ 7/2008
จากสมาคมส่งเสริมสถาบันกรรมการบริษัทไทย

ประสบการณ์

- กรรมการอิสระ บริษัท ไทยออปติคอลกรุ๊ป จำกัด (มหาชน)
- ที่ปรึกษากลุ่มอุตสาหกรรมอาหาร สภาอุตสาหกรรมแห่งประเทศไทย
- กรรมการอาชีพ ในสังกัดสมาคมส่งเสริมสถาบันกรรมการบริษัทไทย
- กรรมการ สมาคมส่งเสริมผู้ลงทุนไทย
- กรรมการอำนวยการสมาคมการจัดการธุรกิจแห่งประเทศไทย
- กรรมการผู้จัดการใหญ่ บริษัท มาลีสามพราน จำกัด (มหาชน)

6. ดาตุ๊ก ไช่ม่อน ชิม คอง ยิบ

กรรมการอิสระและประธานคณะกรรมการสรรหา

อายุ 55 ปี

สัดส่วนการถือหุ้นในบริษัท ไม่มี

จำนวนบริษัทจดทะเบียนที่ดำรงตำแหน่ง

- ประธานกรรมการ -0- บริษัท
- กรรมการ 1 บริษัท

ความสัมพันธ์ทางครอบครัว

ระหว่างผู้บริหาร ไม่มี

คุณสมบัติทางการศึกษา

ปริญญาโท กฎหมาย, University College London,
London University ประเทศอังกฤษ
ประกาศนียบัตร DAP รุ่นที่ 74/2008
จากสมาคมส่งเสริมสถาบันกรรมการบริษัทไทย

ประสบการณ์

- Non-Independent Non-Executive Director, Malaysian Mosaics Berhad
- Non-Independent Non-Executive Director / กรรมการในคณะกรรมการสรรหา / กรรมการในคณะกรรมการกำหนดค่าตอบแทน Hap Seng Consolidated Berhad ซึ่งเป็นบริษัทจดทะเบียนอยู่ในตลาดหลักทรัพย์มาเลเซีย
- Non-Executive Director, Paos Holdings Berhad ซึ่งเป็นบริษัทจดทะเบียนอยู่ในตลาดหลักทรัพย์มาเลเซีย
- Managing Partner, Messrs Shim Pang & Co.
- Barrister-at-law of the Lincoln's Inn, ลอนดอน

หมายเหตุ : ■ ประสบการณ์ในปัจจุบัน □ ประสบการณ์ในอดีต

- Fellow Member, สถาบันอนุญาโตตุลาการ ลอนดอนและมาเลเซีย
- ที่ปรึกษาและทนายความของศาลสูงประจำมลรัฐซาบะห์และซาราวัก
- Justice of the Peace ประเทศมาเลเซีย
- Non-Independent Non-Executive Director Hap Seng Plantations Holdings Berhad ซึ่งเป็นบริษัทจดทะเบียนในตลาดหลักทรัพย์มาเลเซีย
- สมาชิกของ Malaysian Corporate Law Reform Committee และคณะทำงานในเรื่องการกำกับดูแลกิจการและสิทธิประโยชน์ของผู้ถือหุ้น

7. นายวัง ชาง ยิง

กรรมการบริหาร

อายุ 51 ปี

สัดส่วนการถือหุ้นในบริษัท ไม่มี

จำนวนบริษัทจดทะเบียนที่ดำรงตำแหน่ง

- ประธานกรรมการ -0- บริษัท
- กรรมการ 2 บริษัท

ความสัมพันธ์ทางครอบครัว

ระหว่างผู้บริหาร เป็นบุตรชายของนายวัง ต้า เลียง

คุณวุฒิทางการศึกษา ปริญญาตรี กฎหมาย (เกียรตินิยม), Oxford University ประเทศอังกฤษ

ประสบการณ์

- กรรมการ บริษัท สหอุตสาหกรรมน้ำมันปาล์ม จำกัด (มหาชน)
- ประธานกรรมการและกรรมการบริหาร บริษัท อาหารสากล จำกัด (มหาชน)
- ประธานกรรมการ บริษัท ยูเนี่ยนฟรอสท์ จำกัด
- กรรมการ บริษัท ล่าสูง โฮลดิ้ง จำกัด
- กรรมการ บริษัท น้ำมันพืชกรุงเทพ จำกัด
- ประธานกรรมการบริหาร บริษัท ล่าสูง (มาเลเซีย) เบอร์ฮาร์ด
- กรรมการบริหาร บริษัท ล่าสูง สิงคโปร์ จำกัด
- กรรมการ Jurong Cement Limited (บริษัทมหาชนจดทะเบียนในประเทศสิงคโปร์)

8. นางสาวอัญชลี สิบจันทศิริ

กรรมการบริหารและผู้จัดการฝ่ายบัญชีและการเงิน

อายุ 53 ปี

สัดส่วนการถือหุ้นในบริษัท ร้อยละ 0.001

จำนวนบริษัทจดทะเบียนที่ดำรงตำแหน่ง

- ประธานกรรมการ -0- บริษัท
- กรรมการ 2 บริษัท

ความสัมพันธ์ทางครอบครัว

ระหว่างผู้บริหาร ไม่มี

หมายเหตุ : ■ ประสบการณ์ในปัจจุบัน □ ประสบการณ์ในอดีต

คุณวุฒิทางการศึกษา

ปริญญาตรี สาขาบัญชี มหาวิทยาลัยธรรมศาสตร์
ประกาศนียบัตร DCP รุ่นที่ 36/2003, CSP รุ่นที่ 26/2008
จากสมาคมส่งเสริมสถาบันกรรมการบริษัทไทย

ประสบการณ์

- เลขานุการ บริษัท ล้ำสูง (ประเทศไทย) จำกัด (มหาชน)
- กรรมการบริหาร บริษัท สหอุตสาหกรรมน้ำมันปาล์ม จำกัด (มหาชน)
- กรรมการบริหาร บริษัท อาหารสากล จำกัด (มหาชน)
- กรรมการ บริษัท ยูเนี่ยนฟรอสท์ จำกัด
- กรรมการ บริษัท ล้ำสูง โฮลดิ้ง จำกัด
- กรรมการ บริษัท น้ำมันพืชกรุงเทพ จำกัด
- กรรมการ บริษัท พันธุ์ศรีวิวัฒน์ จำกัด
- กรรมการ บริษัท พันธุ์ศรี จำกัด
- กรรมการ บริษัท ประจักษ์วิวัฒน์ จำกัด
- กรรมการ บริษัท สยามเอลิทปาล์ม จำกัด

9. นายอำพล สิมะโรจนา

กรรมการบริหารและผู้จัดการฝ่ายโรงงาน

อายุ 55 ปี

สัดส่วนการถือหุ้นในบริษัท ไม่มี

จำนวนบริษัทจดทะเบียนที่ดำรงตำแหน่ง

- ประธานกรรมการ -0- บริษัท
- กรรมการ 1 บริษัท

ความสัมพันธ์ทางครอบครัว

ระหว่างผู้บริหาร ไม่มี

คุณวุฒิทางการศึกษา

ปริญญาตรี วิทยาศาสตร์บัณฑิต (เคมีวิศวกรรม) จุฬาลงกรณ์มหาวิทยาลัย
ประกาศนียบัตร DCP รุ่นที่ 37/2003
จากสมาคมส่งเสริมสถาบันกรรมการบริษัทไทย

ประสบการณ์

- ผู้ช่วยกรรมการผู้จัดการ บริษัท สหอุตสาหกรรมน้ำมันปาล์ม จำกัด (มหาชน)
- กรรมการบริหาร บริษัท อาหารสากล จำกัด (มหาชน)
- กรรมการ บริษัท ยูเนี่ยนฟรอสท์ จำกัด
- กรรมการ บริษัท ล้ำสูง โฮลดิ้ง จำกัด
- ผู้จัดการส่วน Melting บริษัท สยามอาซาฮีเทคโนกลาส จำกัด
- ผู้ช่วยผู้จัดการฝ่ายผลิต บริษัท ล้ำสูง (ประเทศไทย) จำกัด

หมายเหตุ :

■ ประสบการณ์ในปัจจุบัน

□ ประสบการณ์ในอดีต

10. นายหิพล ปุญญาวิวัฒน์

ผู้จัดการฝ่ายขาย Wholesale

อายุ 52 ปี
 สัดส่วนการถือหุ้นในบริษัท ร้อยละ 0.00

ความสัมพันธ์ทางครอบครัว
 ระหว่างผู้บริหาร ไม่มี

คุณวุฒิทางการศึกษา ปริญญาตรี นิติศาสตร์ มหาวิทยาลัยรามคำแหง

ประสบการณ์ ผู้จัดการฝ่ายขาย บริษัท น้ำมันพืชกรุงเทพ จำกัด

11. นางรุ่งนภา พนมเชิง

ผู้จัดการฝ่ายขายอุตสาหกรรม

อายุ 53 ปี
 สัดส่วนการถือหุ้นในบริษัท ไม่มี

ความสัมพันธ์ทางครอบครัว
 ระหว่างผู้บริหาร ไม่มี

คุณวุฒิทางการศึกษา ปริญญาตรี เศรษฐศาสตร์ มหาวิทยาลัยรามคำแหง

ประสบการณ์ ผู้ช่วยกรรมการผู้จัดการ บริษัท กลั่นน้ำมันบริสุทธิ์ จำกัด
 ผู้จัดการฝ่ายขายอาวุโส บริษัท เอบีโก้ โฮลดิ้งส์ จำกัด (มหาชน)

12. นายคมกฤษ ศิริวงศ์ไพรัช

ผู้จัดการฝ่ายขาย Modern Trade

อายุ 39 ปี
 สัดส่วนการถือหุ้นในบริษัท ไม่มี

ความสัมพันธ์ทางครอบครัว
 ระหว่างผู้บริหาร ไม่มี

คุณวุฒิทางการศึกษา ปริญญาโท บริหารการเงิน มหาวิทยาลัย Exeter ประเทศอังกฤษ
 ปริญญาตรี บริหารธุรกิจ มหาวิทยาลัยอัสสัมชัญ

ประสบการณ์ ผู้จัดการขาย กลุ่มสินค้าอุปโภค บริษัท เอสซีจอยท์นสันแอนด์ซัน จำกัด
 Sr. Customer Development Manager บริษัท จอยท์นสันแอนด์จอยท์นสัน (ประเทศไทย) จำกัด
 Key Account Manager & Trade Marketing Manager บริษัท ดีทีแฮล์ม จำกัด

หมายเหตุ : ประสบการณ์ในปัจจุบัน ประสบการณ์ในอดีต

13. นางสาววิหิตา ปุระผาดิ

ผู้จัดการฝ่ายขาย Food Solution

อายุ 41 ปี

สัดส่วนการถือหุ้นในบริษัท ไม่มี

ความสัมพันธ์ทางครอบครัว

ระหว่างผู้บริหาร ไม่มี

คุณวุฒิทางการศึกษา

ปริญญาตรี ศิลปศาสตร์ มหาวิทยาลัยอัสสัมชัญ

ประสบการณ์

- National Sales Manager – Key Accounts & Direct Accounts – Food Services
บริษัท เนสเล่ (ประเทศไทย) จำกัด

หมายเหตุ :

■ ประสบการณ์ในปัจจุบัน

□ ประสบการณ์ในอดีต

6. จำนวนหุ้นสามัญที่กรรมการและผู้บริหารของบริษัทถืออยู่ในปีที่ผ่านมา

กรรมการและผู้บริหาร	จำนวนหุ้นที่ถือ ณ 31 ธันวาคม 2553	จำนวนหุ้นที่ถือ เพิ่มขึ้น (ลดลง) ในระหว่างรอบปีบัญชี	จำนวนหุ้นที่ถือ ณ 31 ธันวาคม 2554
1. นายวัง ต้า เลียง	-	-	-
2. นายสมชัย จงสวัสดิ์ชัย	10,620,400	-	10,620,400
3. ดร. อาจอง ชุมสาย ณ อยุธยา	-	-	-
4. รศ. ดร. ปรีชา จรุงกิจอนันต์	-	-	-
5. นายบรรจง จิตต์แจ้ง	-	-	-
6. ดาตุ๊ก ไชมอน ชิม คอง ยิบ	-	-	-
7. นายวัง ชาง ยิง	-	-	-
8. นางสาวอัญชลี สืบจันทศิริ	9,140	-	9,140
9. นายอำพล สิมะโรจนา	-	-	-
10. นายนิพล ปุญญาวิวัฒน์	500	-	500
11. นางรุ่งนภา พนมเชิง	-	-	-
12. นายคมกฤต ศิริวงศ์ไพรัช	-	-	-
13. นางสาววินิดา ปุระผาติ	-	-	-

7. ค่าตอบแทนของคณะกรรมการและผู้บริหารของบริษัท

ค่าตอบแทนที่เป็นตัวเงิน

- ค่าตอบแทนรวมของกรรมการจำนวน 9 ท่าน เป็นจำนวนเงินทั้งสิ้น 4,910,000 บาท โดยมีรายละเอียดดังนี้

รายชื่อ	ตำแหน่ง	ค่าธรรมเนียม กรรมการ ปี 2554
1. นายวัง ต้า เลียง	ประธานกรรมการและกรรมการบริหาร	600,000
2. นายสมชัย จงสวัสดิ์ชัย	รองประธานกรรมการและกรรมการผู้จัดการ	240,000
3. ดร. อาจอง ชุมสาย ณ อยุธยา	กรรมการอิสระและประธานกรรมการตรวจสอบ	882,000
4. รศ. ดร. ปรีชา จรุงกิจอนันต์	กรรมการอิสระ กรรมการตรวจสอบและประธาน คณะกรรมการกำหนดค่าตอบแทน	942,000
5. นายบรรจง จิตต์แจ้ง	กรรมการอิสระและกรรมการตรวจสอบ	942,000
6. ดาตุ๊ก ไชมอน ชิม คอง ยิบ	กรรมการอิสระและประธานคณะกรรมการสรรหา	524,000
7. นายวัง ชาง ยิง	กรรมการบริหาร	300,000
8. นายอำพล สิมะโรจนา	กรรมการบริหารและผู้จัดการฝ่ายโรงงาน	240,000
9. นางสาวอัญชลี สืบจันทศิริ	กรรมการบริหารและผู้จัดการฝ่ายบัญชีและการเงิน	240,000

- ค่าตอบแทนรวมของกรรมการบริหารของบริษัทที่เข้าไปดำรงตำแหน่งกรรมการบริหารในบริษัทย่อย จำนวน 4 คน เป็นจำนวนเงิน 1,966,000 บาท (ในระหว่างปี 2554 กรรมการบริหารท่านหนึ่งได้แจ้งความจำนงที่ไม่ประสงค์จะกลับเข้าดำรงตำแหน่ง กรรมการของบริษัทย่อย ดังนั้นจำนวนกรรมการบริหารที่ไปดำรงตำแหน่งกรรมการของบริษัทย่อยจึงลดลง เหลือเพียง 4 คน)

- ค่าตอบแทนรวมของผู้บริหารบริษัทจำนวน 10 คน เป็นจำนวนเงิน 75,903,325 บาท
- ค่าตอบแทนรวมของกรรมการบริหารของบริษัทที่เข้าไปดำรงตำแหน่งผู้บริหารในบริษัทย่อย จำนวน 3 คน เป็นจำนวนเงิน 8,669,700 บาท

หมายเหตุ ค่าตอบแทนผู้บริหารบริษัท ได้รวมค่าตอบแทนของกรรมการบริหาร กรรมการผู้จัดการ และผู้บริหาร 4 รายแรกต่อจากกรรมการผู้จัดการลงมา รวมถึงผู้บริหารรายที่ 4 ทุกราย (ตามคำนิยามที่กำหนดโดยสำนักงาน กสท.)

ค่าตอบแทนอื่น

บริษัทไม่มีการจ่ายค่าตอบแทนอื่นให้แก่กรรมการบริหารและผู้บริหาร ยกเว้น ค่าตัวเครื่องบิน และที่พัก สำหรับกรรมการที่เป็นชาวต่างประเทศที่มาประชุม ส่วนผู้บริหารจะมีรถประจำตำแหน่ง ค่าใช้จ่ายเกี่ยวกับรถประจำตำแหน่ง ค่ารักษาพยาบาล ค่าประกันอุบัติเหตุ และการทำกรรมกรรมประกันความรับผิดสำหรับกรรมการและผู้บริหาร

สำหรับเงินกองทุนสำรองเลี้ยงชีพนั้น ผู้บริหารของบริษัทได้รับสิทธิในอัตราเดียวกับพนักงานอื่นๆ ยกเว้น 2 ท่าน คือนายวัง ต้า เลียง และนายวัง ชาง ยิง ไม่ได้รับเงินสมทบกองทุนสำรองเลี้ยงชีพ

8. กรรมการและผู้บริหารของบริษัทที่ดำรงตำแหน่งเป็นกรรมการและผู้บริหารของบริษัทย่อยและบริษัทที่เกี่ยวข้องกัน

รายชื่อกรรมการ รายชื่อบริษัท	บริษัท	บริษัทย่อย		บริษัทที่เกี่ยวข้อง (บริษัท ล่าสูง โйлด์ดิง จำกัด)
		บมจ. สหอุตสาหกรรม น้ำมันปาล์ม	บมจ. อาหารสากล	
1. นายวัง ต้า เลียง	X			X
2. นายสมชัย จงสวัสดิ์ชัย	//	//		/
3. นายวัง ชาง ยิง	//	/	X	/
4. นายอำพล สิมะโรจนา	//		//	/
5. นางสาวอัญชลี สีบจันทศิริ	//	//	//	/

หมายเหตุ

- X หมายถึง ประธานกรรมการ
- / หมายถึง กรรมการ
- // หมายถึง กรรมการบริหาร

9. การดูแลเรื่องการใช้ข้อมูลภายใน

บริษัทมีนโยบายและวิธีการดูแลผู้บริหารในการใช้ข้อมูลภายในเพื่อเป็นประโยชน์ส่วนตนดังนี้

1. ให้ความรู้แก่กรรมการและผู้บริหารเกี่ยวกับหน้าที่ที่ต้องรายงานการถือครองหลักทรัพย์ของตน คู่สมรส และบุตรที่ยังไม่บรรลุนิติภาวะ และบทกำหนดโทษตามพระราชบัญญัติหลักทรัพย์และตลาดหลักทรัพย์ พ.ศ. 2535 และตามข้อกำหนดของตลาดหลักทรัพย์แห่งประเทศไทย
2. ให้ผู้บริหารของบริษัทรายงานการถือครองหลักทรัพย์ต่อคณะกรรมการของบริษัททุกไตรมาสที่มีการประชุมคณะกรรมการ
3. แจ้งให้ผู้บริหารที่ได้รับทราบข้อมูลภายในที่มีสาระสำคัญมิให้เปิดเผยข้อมูลดังกล่าวแก่ผู้อื่น รวมถึงผลกระทบที่อาจจะเกิดขึ้นกับหลักทรัพย์ของบริษัท และบทกำหนดโทษตามพระราชบัญญัติหลักทรัพย์และตลาดหลักทรัพย์ พ.ศ. 2535 ที่ผู้บริหารจะได้รับหากมีการฝ่าฝืน
4. ห้ามมิให้ผู้บริหารมีการซื้อขายหลักทรัพย์ของบริษัทในช่วง 1 เดือนก่อนที่งบการเงินจะเผยแพร่ต่อสาธารณชน

บริษัทได้กำหนดมาตรการการป้องกันการใช้ข้อมูลภายในของบริษัท รวมถึงบทลงโทษกรณีที่มีการฝ่าฝืนไว้ในนโยบายการกำกับดูแลกิจการ ซึ่งสามารถดูได้ที่หัวข้อ “รายงานการปฏิบัติตามหลักการกำกับดูแลกิจการที่ดี” ข้อ 4.8.1

10. การควบคุมภายใน

บริษัทให้ความสำคัญต่อระบบการควบคุมภายใน เนื่องจากเห็นว่าระบบการควบคุมภายในเป็นกลไกสำคัญที่ช่วยลดความเสี่ยงทางธุรกิจ สร้างความเชื่อมั่นในการบริหารงานแก่ผู้บริหาร และช่วยให้บริษัทดำเนินธุรกิจอย่างมีประสิทธิภาพและบรรลุเป้าหมายที่กำหนดไว้ รวมทั้งช่วยรักษาผลประโยชน์และเงินลงทุนของผู้ถือหุ้น ช่วยให้การรายงานทางการเงินและรายงานด้านการปฏิบัติงานของบริษัทมีความถูกต้องน่าเชื่อถือ ปกป้องทรัพย์สินของบริษัทไม่ให้สูญหายหรือรั่วไหล และช่วยให้บุคลากรของบริษัทปฏิบัติตามกฎหมายและข้อบังคับที่เกี่ยวข้อง

บริษัทได้มีการว่าจ้างสำนักงาน ดร. วิรัช แอนด์ แอสโซซิเอตส์เป็นผู้ตรวจสอบภายในของบริษัทซึ่งได้กำหนดให้มีการจัดทำแผนการตรวจสอบทุกไตรมาส เพื่อประเมินประสิทธิภาพของระบบการควบคุมภายใน และสร้างระบบการควบคุมภายในที่ดีแก่บริษัทเพื่อให้เกิดระบบการควบคุมภายในที่มีประสิทธิผล และปฏิบัติตามอย่างสม่ำเสมอ

ในการประชุมคณะกรรมการครั้งที่ 1/2555 เมื่อวันที่ 24 กุมภาพันธ์ 2555 โดยมีกรรมการอิสระและกรรมการตรวจสอบเข้าร่วมประชุมด้วยจำนวน 3 ท่าน คณะกรรมการได้มีการสอบถามระบบการควบคุมภายในโดยใช้แบบประเมินซึ่งประเมินโดยฝ่ายบริหาร และสอบถามโดยคณะกรรมการตรวจสอบแล้วสรุปได้ว่า จากการประเมินระบบการควบคุมภายในของบริษัทในด้านต่างๆ 5 ส่วน คือ องค์กรและสภาพแวดล้อม การบริหารความเสี่ยง การควบคุมการปฏิบัติงานของฝ่ายบริหาร ระบบสารสนเทศและการสื่อสารข้อมูล และระบบการติดตาม คณะกรรมการเห็นว่าบริษัทมีระบบการควบคุมภายในเรื่องดังกล่าวอย่างเพียงพอ

นอกจากนั้นการทำธุรกรรมกับผู้ถือหุ้นรายใหญ่ และบริษัทย่อย บริษัทได้มีรายงานไว้ในหมายเหตุประกอบงบการเงินของผู้สอบบัญชี ข้อ 7 แล้วเช่นกัน รวมถึงการปฏิบัติตามหลักเกณฑ์ของตลาดหลักทรัพย์แห่งประเทศไทยเรื่องการทำรายการที่เกี่ยวข้องกัน คณะกรรมการจึงเห็นว่าบริษัทมีระบบการควบคุมภายในในเรื่องดังกล่าวนี้เพียงพอ

สำหรับการควบคุมภายในในหัวข้ออื่นของระบบการควบคุมภายใน คณะกรรมการตรวจสอบได้มีการสอบทานกับสำนักงาน ดร.วิรัช แอนด์ แอสโซซิเอทส์ ซึ่งเป็นผู้ตรวจสอบภายในของบริษัท และได้มีการรายงานให้คณะกรรมการรับทราบในทุกไตรมาส คณะกรรมการจึงมีความเห็นว่าบริษัทมีระบบการควบคุมภายในที่เพียงพอเช่นกัน

นโยบายจ่ายเงินปันผล

บริษัทมีนโยบายที่จะจ่ายเงินปันผลแก่ผู้ถือหุ้นเป็นจำนวนเงินไม่ต่ำกว่าร้อยละ 40 ของกำไรสุทธิหลังจากหักภาษีเงินได้แล้ว โดยที่ประชุมคณะกรรมการได้มีมติเสนอให้จ่ายเงินปันผลสำหรับผลการดำเนินงานในปี 2554 ในอัตราหุ้นละ 0.08 บาท คิดเป็นร้อยละ 48.8 ของกำไรสุทธิ เปรียบเทียบกับการจ่ายเงินปันผลสำหรับผลการดำเนินงานในปี 2553 ในอัตราหุ้นละ 0.15 บาท คิดเป็นร้อยละ 55.2 ของกำไรสุทธิ

บริษัท สหอุตสาหกรรมน้ำมันปาล์ม จำกัด (มหาชน) มีนโยบายการจ่ายเงินปันผลในอัตราประมาณร้อยละ 50 ของกำไรสุทธิหลังหักภาษีเงินได้ ทั้งนี้ยังคงขึ้นอยู่กับผลการดำเนินงานของบริษัทและสถานะทางเศรษฐกิจด้วย

บริษัท อาหารสากล จำกัด (มหาชน) ยังมียอดขาดทุนสะสมอยู่ จึงไม่สามารถจ่ายเงินปันผลได้

รายการระหว่างกันกับบุคคลที่มีผลประโยชน์ร่วม ความจำเป็น และความสมเหตุสมผลของรายการดังกล่าว

ในระหว่างปี บริษัทมีรายการธุรกิจที่สำคัญกับบุคคลหรือกิจการที่เกี่ยวข้องกัน รายการธุรกิจดังกล่าวเป็นไปตามเงื่อนไขทางการค้าและเกณฑ์ตามที่ตกลงร่วมกันระหว่างบริษัทและบุคคลหรือกิจการที่เกี่ยวข้องกันเหล่านั้น ซึ่งเป็นไปตามปกติธุรกิจโดยสามารถสรุปได้ดังนี้

- 1) รายการระหว่างกันกับบริษัท บริษัท สหอุตสาหกรรมน้ำมันปาล์ม จำกัด (มหาชน) (UPOIC) และบริษัท อาหารสากล จำกัด (มหาชน) (UFC)

(หน่วย: ล้านบาท)

ความสัมพันธ์	รายการ	มูลค่ารายการ		นโยบายการกำหนดราคา	ความจำเป็น
		2554	2553		
บริษัทย่อย	ซื้อวัตถุดิบ	1,185	780	ราคาตลาด ณ วันที่ทำสัญญาขาย/ราคาตามมติคณะกรรมการนโยบายปาล์มแห่งชาติ	- เนื่องจากน้ำมันปาล์มดิบเป็นวัตถุดิบหลักของบริษัท และห้ามมีการนำเข้า ยกเว้นจะได้รับอนุมัติจากภาครัฐ - ปริมาณน้ำมันปาล์มดิบในประเทศบางฤดูกาลมีไม่เพียงพอ บริษัทจึงมีความจำเป็นต้องซื้อน้ำมันปาล์มดิบจาก UPOIC
	ซื้อสินค้าสำเร็จรูป	745	600	ราคาตลาดหักกำไรส่วนเพิ่มคงที่	เพื่อให้ต้นทุนการขายและบริหารของกลุ่มบริษัทลดลง บริษัทจึงเป็นตัวแทนจำหน่ายสินค้าในประเทศของยูเอฟซี
	ขายสินค้าและบริการ	5	1	ราคาตลาด	
	ค่าเช่ารับ	2	2	ราคาตลาด	เพื่อเป็นการประหยัด และสะดวกสำหรับฝ่ายบริหาร จึงได้ย้ายสำนักงานมาอยู่ในอาคารเดียวกันกับกลุ่มบริษัท
	รายได้ค่าธรรมเนียมการค้าประกันรับ	-	1	อัตราร้อยละ 1.5 ต่อปีของวงเงินสินเชื่อ	เพื่อสนับสนุนยูเอฟซี ในการขอเงินกู้ระยะยาวกับธนาคาร อย่างไรก็ตาม เงินกู้ยืมดังกล่าวได้มีการชำระให้กับธนาคารเสร็จสิ้นไปแล้วในปี 2553
	เงินปันผลรับ	170	91	ตามอัตราที่ประกาศจ่าย	เป็นเงินปันผลรับจากเงินลงทุนในบริษัทย่อย
	ค่าบริการในการขายและบริหาร	29	-	ราคาตามสัญญา	เป็นค่าใช้จ่ายในการขายและธุรกรรมของบริษัท ในการเป็นตัวแทนจำหน่ายสินค้าให้กับยูเอฟซี

บุคคลที่มีผลประโยชน์ร่วมและรายการระหว่างกัน

2) รายการระหว่างกันกับบริษัท ล้ำสูง เอ็ดดิเบล ออยส์ เอสดีเอ็น บีเอชดี

(หน่วย: ล้านบาท)

ความสัมพันธ์	รายการ	มูลค่ารายการ		นโยบายการกำหนดราคา	ความจำเป็น
		2554	2553		
มีผู้ถือหุ้นรายใหญ่เป็นกลุ่มเดียวกัน	ซื้อสินค้าและบริการ	33	31	ราคาขายหักค่าใช้จ่ายทางการตลาดและกำไรขั้นต้น	เนื่องจากในช่วงปลายปี 2553 จนถึงต้นปี 2554 เกิดการขาดแคลนน้ำมันปาล์มและไขมันปาล์มในประเทศ ซึ่งเป็นวัตถุดิบในการผลิตสินค้ากลุ่มเนยเทียมและไขมันพืชผสม บริษัทจึงซื้อสินค้าสำเร็จรูปกลุ่มดังกล่าวเข้ามาจากบริษัทที่เกี่ยวข้อง

สำหรับยอดคงค้างระหว่างบริษัทบริษัทย่อย และกิจการที่เกี่ยวข้องกัน ณ วันที่ 31 ธันวาคม 2554 และ 2553 สามารถดูรายละเอียดตามที่ได้เปิดเผยในหมายเหตุงบการเงินของบริษัท ข้อ 7

มาตรการหรือขั้นตอนการอนุมัติการทำรายการระหว่างกัน

ในปี 2554 บริษัทมีการซื้อน้ำมันปาล์มดิบ น้ำมันเมล็ดในปาล์มดิบ และผลปาล์มสดจาก บมจ. สหอุตสาหกรรมน้ำมันปาล์ม คิดเป็นร้อยละ 13.95 ของการซื้อน้ำมันปาล์มดิบ น้ำมันเมล็ดในปาล์มดิบ และผลปาล์มสดทั้งหมด ซึ่งเป็นราคาตลาดและเป็นไปตามธุรกิจการค้าปกติ ไม่มีพันธะผูกพันกันนอกเหนือจากสัญญาซื้อขายน้ำมันปาล์มดิบ และเป็นไปตามประเพณีของการทำธุรกิจน้ำมันปาล์มดิบ

นายสมชัย จงส์วณิชชัย ซึ่งเป็นกรรมการผู้จัดการของบริษัท และ บมจ. สหอุตสาหกรรมน้ำมันปาล์มเป็นผู้อนุมัติการซื้อน้ำมันปาล์มดิบให้แก่ บมจ. ล้ำสูง (ประเทศไทย) โดยที่การซื้อทุกครั้งจะมีราคาอ้างอิงกับการซื้อจากผู้ขายรายอื่นๆ

ในส่วนของสินค้ายูเอฟซีนั้น บริษัทซื้อสินค้าจากยูเอฟซีในราคาที่บริษัทขาย หักด้วยกำไรส่วนเพิ่มคงที่ โดยมีการกำหนดราคากันระหว่างผู้บริหารของทั้งสองบริษัทภายใต้เงื่อนไขเสมือนทำรายการกับบุคคลภายนอก

แนวให้มการทำรายการระหว่างกันในอนาคต

บริษัทได้มีการซื้อขายน้ำมันปาล์มดิบกับ บมจ. สหอุตสาหกรรมน้ำมันปาล์ม ก่อนที่บริษัทจะเข้ามาถือหุ้นและเป็นผู้ถือหุ้นรายใหญ่ใน บมจ. สหอุตสาหกรรมน้ำมันปาล์ม โดยบริษัทมีการใช้น้ำมันปาล์มดิบซึ่งเป็นวัตถุดิบหลักในปริมาณสูง ในขณะที่นโยบายของรัฐเกี่ยวกับการนำเข้าน้ำมันปาล์มดิบยังไม่มีมาตรการชัดเจน ดังนั้น การหลีกเลี่ยงรายการดังกล่าวจึงเป็นไปได้ค่อนข้างลำบาก อย่างไรก็ตาม บริษัทมีการซื้อน้ำมันปาล์มในราคาเดียวกับที่มีการซื้อจากผู้ขายรายอื่น

บริษัทยังคงเป็นผู้จัดจำหน่ายให้กับยูเอฟซีเนื่องจากทำให้ต้นทุนการขายและบริหารของกลุ่มบริษัทลดลง

ข้อพิพาททางกฎหมาย

ณ วันที่ 31 ธันวาคม 2554 บริษัทไม่มีคดีทางกฎหมายที่มีผลกระทบด้านลบต่อสินทรัพย์ของบริษัทหรือบริษัทย่อยที่มีจำนวนสูงกว่าร้อยละ 5 ของส่วนผู้ถือหุ้น

พันธะผูกพันในการออกหุ้นในอนาคต

- ไม่มี -

- ไม่มี -

บริษัท ล้ำสูง (ประเทศไทย) จำกัด (มหาชน) และบริษัทย่อย
รายงาน และ งบการเงินรวม
31 ธันวาคม 2554 และ 2553

รายงานของผู้สอบบัญชีรับอนุญาต

เสนอต่อผู้ถือหุ้นของบริษัท ลำสูง (ประเทศไทย) จำกัด (มหาชน)

ข้าพเจ้าได้ตรวจสอบงบแสดงฐานะการเงินรวม ณ วันที่ 31 ธันวาคม 2554 และ 2553 งบกำไรขาดทุน เบ็ดเสร็จรวม งบแสดงการเปลี่ยนแปลงส่วนของผู้ถือหุ้นรวมและงบกระแสเงินสดรวมสำหรับปีสิ้นสุดวันเดียวกันของแต่ละปีของบริษัท ลำสูง (ประเทศไทย) จำกัด (มหาชน) และบริษัทย่อยและได้ตรวจสอบงบการเงินเฉพาะกิจการของบริษัท ลำสูง (ประเทศไทย) จำกัด (มหาชน) ด้วยเช่นกัน ซึ่งผู้บริหารของกิจการเป็นผู้รับผิดชอบต่อความถูกต้องและครบถ้วนของข้อมูลในงบการเงินเหล่านี้ ส่วนข้าพเจ้าเป็นผู้รับผิดชอบในการแสดงความเห็นต่องบการเงินดังกล่าวจากผลการตรวจสอบของข้าพเจ้า

ข้าพเจ้าได้ปฏิบัติตามตรวจสอบตามมาตรฐานการสอบบัญชีที่รับรองทั่วไป ซึ่งกำหนดให้ข้าพเจ้าต้องวางแผนและปฏิบัติตามเพื่อให้ได้ความเชื่อมั่นอย่างมีเหตุผลว่างบการเงินแสดงข้อมูลที่ขัดต่อข้อเท็จจริงอันเป็นสาระสำคัญหรือไม่ การตรวจสอบรวมถึงการใช้วิธีการทดสอบหลักฐานประกอบรายการทั้งที่เป็นจำนวนเงินและการเปิดเผยข้อมูลในงบการเงิน การประเมินความเหมาะสมของหลักการบัญชีที่กิจการใช้และประมาณการเกี่ยวกับรายการทางการเงินที่เป็นสาระสำคัญ ซึ่งผู้บริหารเป็นผู้จัดทำขึ้น ตลอดจนการประเมินถึงความเหมาะสมของการแสดงรายการที่นำเสนอในงบการเงิน โดยรวม ข้าพเจ้าเชื่อว่าการตรวจสอบดังกล่าวให้ข้อสรุปที่เป็นเกณฑ์อย่างเหมาะสมในการแสดงความเห็นของข้าพเจ้า

ข้าพเจ้าเห็นว่างบการเงินข้างต้นนี้แสดงฐานะการเงิน ณ วันที่ 31 ธันวาคม 2554 และ 2553 ผลการดำเนินงานและกระแสเงินสดสำหรับปีสิ้นสุดวันเดียวกันของแต่ละปีของบริษัท ลำสูง (ประเทศไทย) จำกัด (มหาชน) และบริษัทย่อย และเฉพาะกิจการของบริษัท ลำสูง (ประเทศไทย) จำกัด (มหาชน) โดยถูกต้องตามที่ควรในสาระสำคัญตามหลักการบัญชีที่รับรองทั่วไป

โดยมิได้เป็นการแสดงความเห็นอย่างมีเงื่อนไขต่องบการเงินข้างต้น ข้าพเจ้าขอให้สังเกตตามที่กล่าวไว้ใน
หมายเหตุประกอบงบการเงินข้อ 3 ในระหว่างปีปัจจุบัน บริษัทฯได้ปฏิบัติตามมาตรฐานการบัญชีฉบับ
ปรับปรุงและมาตรฐานการบัญชีใหม่ที่ออกโดยสภาวิชาชีพบัญชีเพื่อจัดทำและนำเสนองบการเงินนี้ โดยใน
การปฏิบัติตามมาตรฐานการบัญชีฉบับที่ 19 เรื่องผลประโยชน์ของพนักงานเป็นครั้งแรก บริษัทฯและบริษัท
ย่อยเลือกรับรู้หนี้สินในช่วงการเปลี่ยนแปลงที่มากกว่าหนี้สินที่รับรู้ ณ วันเดียวกันตามนโยบายการบัญชีเดิม
โดยบันทึกเป็นค่าใช้จ่ายตามวิธีเส้นตรงภายในระยะเวลา 5 ปี นับจากวันที่นำมาตราฐานการบัญชีนี้มาถือ
ปฏิบัติ



วิชาติ โลกศกระวี

ผู้สอบบัญชีรับอนุญาต เลขทะเบียน 4451

บริษัท สำนักงาน เอ็นส์ แอนด์ ยัง จำกัด

กรุงเทพฯ: 24 กุมภาพันธ์ 2555

บริษัท ล้ำสูง (ประเทศไทย) จำกัด (มหาชน) และบริษัทย่อย

งบแสดงฐานะการเงิน

ณ วันที่ 31 ธันวาคม 2554 และ 2553

(หน่วย: บาท)

หมายเหตุ	งบการเงินรวม		งบการเงินเฉพาะกิจการ		
	2554	2553	2554	2553	
สินทรัพย์					
สินทรัพย์หมุนเวียน					
เงินสดและรายการเทียบเท่าเงินสด	8	508,342,952	361,177,563	220,122,139	203,874,122
เงินลงทุนชั่วคราว - เงินฝากประจำธนาคาร		-	6,059,400	-	-
ลูกหนี้การค้าและลูกหนี้อื่น	7, 9	1,070,063,448	860,636,694	987,828,906	793,311,094
เงินให้กู้ยืมระยะสั้น	7	-	-	-	-
สินค้าคงเหลือ	10	1,599,361,285	1,067,983,426	1,031,792,591	493,722,948
สินทรัพย์หมุนเวียนอื่น		57,091,013	55,968,668	20,963,404	19,226,235
รวมสินทรัพย์หมุนเวียน		3,234,858,698	2,351,825,751	2,260,707,040	1,510,134,399
สินทรัพย์ไม่หมุนเวียน					
เงินลงทุนในบริษัทย่อย	11	-	-	1,312,479,294	1,312,479,294
เงินลงทุนในบริษัทร่วม	12	-	-	-	-
เงินลงทุนระยะยาวอื่น	13	809,037	933,874	809,037	933,874
อสังหาริมทรัพย์เพื่อการลงทุน	14	53,238,477	57,000,573	13,357,177	15,055,835
ที่ดิน อาคารและอุปกรณ์	15	1,875,949,751	1,884,284,696	698,073,978	728,987,204
ต้นทุนสิทธิการใช้ที่ดินป่าสงวนและ ต้นทุนสวนป่าล้ม	16	291,053,521	306,483,606	271,589	283,354
ค่าความนิยม		196,376,189	196,376,189	-	-
สินทรัพย์ไม่มีตัวตน	17	16,112,059	17,997,296	3,092,618	3,934,177
สินทรัพย์ไม่หมุนเวียนอื่น		2,619,097	1,367,116	454,978	634,978
รวมสินทรัพย์ไม่หมุนเวียน		2,436,158,131	2,464,443,350	2,028,538,671	2,062,308,716
รวมสินทรัพย์		5,671,016,829	4,816,269,101	4,289,245,711	3,572,443,115

หมายเหตุประกอบงบการเงินเป็นส่วนหนึ่งของงบการเงินนี้

บริษัท ล้ำสูง (ประเทศไทย) จำกัด (มหาชน) และบริษัทย่อย

งบแสดงฐานะการเงิน (ต่อ)

ณ วันที่ 31 ธันวาคม 2554 และ 2553

(หน่วย: บาท)

หมายเหตุ	งบการเงินรวม		งบการเงินเฉพาะกิจการ		
	2554	2553	2554	2553	
หนี้สินและส่วนของผู้ถือหุ้น					
หนี้สินหมุนเวียน					
เงินเบิกเกินบัญชีธนาคารและเงินกู้ยืมระยะสั้น					
จากสถาบันการเงิน	18	2,200,010,880	1,537,110,478	1,415,000,000	825,000,000
เจ้าหนี้การค้าและเจ้าหนี้อื่น	7, 19	438,561,252	397,053,095	460,208,217	317,458,339
เงินกู้ยืมระยะสั้นจากกิจการที่เกี่ยวข้องกัน	7	50,000,000	-	-	-
หนี้สินตามสัญญาเช่าทางการเงิน					
ที่ถึงกำหนดชำระภายในหนึ่งปี	21	1,036,638	4,774,528	566,502	3,658,466
ส่วนของเงินกู้ยืมระยะยาว					
ที่ถึงกำหนดชำระภายในหนึ่งปี	22	68,080,000	68,080,000	40,000,000	40,000,000
ภาษีเงินได้ค้างจ่าย		65,941,316	12,108,578	-	6,669,224
หนี้สินหมุนเวียนอื่น	20	176,593,550	158,369,710	116,046,298	114,617,056
รวมหนี้สินหมุนเวียน		3,000,223,636	2,177,496,389	2,031,821,017	1,307,403,085
หนี้สินไม่หมุนเวียน					
หนี้สินตามสัญญาเช่าการเงิน - สุทธิจาก					
ส่วนที่ถึงกำหนดชำระภายในหนึ่งปี	21	135,105	1,177,205	-	566,502
เงินกู้ยืมระยะยาว - สุทธิจาก					
ส่วนที่ถึงกำหนดชำระภายในหนึ่งปี	22	85,020,000	153,100,000	55,000,000	95,000,000
สำรองเผื่อค่าเช่าที่ดิน	23	20,468,000	20,468,000	-	-
สำรองผลประโยชน์ระยะยาวของพนักงาน	24	56,983,875	38,694,576	43,358,311	36,077,387
รวมหนี้สินไม่หมุนเวียน		162,606,980	213,439,781	98,358,311	131,643,889
รวมหนี้สิน		3,162,830,616	2,390,936,170	2,130,179,328	1,439,046,974

หมายเหตุประกอบงบการเงินเป็นส่วนหนึ่งของงบการเงินนี้

บริษัท ล้ำสูง (ประเทศไทย) จำกัด (มหาชน) และบริษัทย่อย

งบแสดงฐานะการเงิน (ต่อ)

ณ วันที่ 31 ธันวาคม 2554 และ 2553

(หน่วย: บาท)

หมายเหตุ	งบการเงินรวม		งบการเงินเฉพาะกิจการ	
	2554	2553	2554	2553
ส่วนของผู้ถือหุ้น				
ทุนเรือนหุ้น				
ทุนจดทะเบียน				
หุ้นสามัญ 820,000,000 หุ้น มูลค่าหุ้นละ 1 บาท	820,000,000	820,000,000	820,000,000	820,000,000
ทุนออกจำหน่ายและชำระเต็มมูลค่าแล้ว				
หุ้นสามัญ 820,000,000 หุ้น มูลค่าหุ้นละ 1 บาท	820,000,000	820,000,000	820,000,000	820,000,000
ส่วนเกินทุน				
ส่วนเกินมูลค่าหุ้นสามัญ	241,970,265	241,970,265	241,970,265	241,970,265
ส่วนเกินทุนหุ้นซื้อคืน	5,269,100	5,269,100	5,269,100	5,269,100
กำไรสะสม				
จัดสรรแล้ว - สรรองตามกฎหมาย	25	103,071,298	102,774,506	82,000,000
ยังไม่ได้จัดสรร	1,010,013,567	950,775,019	1,010,536,406	984,741,327
องค์ประกอบอื่นของผู้ถือหุ้น	275,841	4,424,149	(709,388)	(584,551)
ส่วนของผู้ถือหุ้นของบริษัทฯ	2,180,600,071	2,125,213,039	2,159,066,383	2,133,396,141
ส่วนของผู้มีส่วนได้เสียที่ไม่มีอำนาจควบคุม				
ของบริษัทย่อย	327,586,142	300,119,892	-	-
รวมส่วนของผู้ถือหุ้น	2,508,186,213	2,425,332,931	2,159,066,383	2,133,396,141
รวมหนี้สินและส่วนของผู้ถือหุ้น	5,671,016,829	4,816,269,101	4,289,245,711	3,572,443,115
	-	-	-	-

หมายเหตุประกอบงบการเงินเป็นส่วนหนึ่งของงบการเงินนี้

กรรมการ

บริษัท ล้ำสูง (ประเทศไทย) จำกัด (มหาชน) และบริษัทย่อย
งบกำไรขาดทุนเบ็ดเสร็จ
สำหรับปีสิ้นสุดวันที่ 31 ธันวาคม 2554 และ 2553

(หน่วย: บาท)

หมายเหตุ	งบการเงินรวม		งบการเงินเฉพาะกิจการ		
	2554	2553	2554	2553	
กำไรขาดทุน:					
รายได้					
รายได้จากการขาย	28	8,885,075,645	7,483,872,353	7,530,889,488	6,516,203,688
เงินปันผลรับ	11	153,350	128,660	170,189,683	90,814,704
เงินชดเชยรับจากกรมการค้าภายใน		29,091,845	-	29,091,845	-
รายได้อื่น		74,906,598	67,045,979	65,413,182	33,874,050
รวมรายได้		8,989,227,438	7,551,046,992	7,795,584,198	6,640,892,442
ค่าใช้จ่าย					
ต้นทุนขาย		7,648,761,193	6,473,208,767	7,150,253,604	5,920,802,460
ค่าใช้จ่ายในการขาย		592,069,484	531,691,243	334,024,809	316,932,853
ค่าใช้จ่ายในการบริหาร		250,209,030	206,051,868	124,665,274	124,849,832
รวมค่าใช้จ่าย		8,491,039,707	7,210,951,878	7,608,943,687	6,362,585,145
กำไรก่อนค่าใช้จ่ายทางการเงินและภาษีเงินได้นิติบุคคล		498,187,731	340,095,114	186,640,511	278,307,297
ค่าใช้จ่ายทางการเงิน		(83,562,747)	(44,619,000)	(52,199,376)	(21,537,783)
กำไรก่อนภาษีเงินได้นิติบุคคล		414,624,984	295,476,114	134,441,135	256,769,514
ภาษีเงินได้นิติบุคคล	27	(142,308,992)	(75,261,020)	-	(33,765,032)
กำไรสำหรับปี		272,315,992	220,215,094	134,441,135	223,004,482
กำไรขาดทุนเบ็ดเสร็จอื่น:					
ผลกำไร(ขาดทุน)จากการวัดมูลค่าเงินลงทุน					
ในหลักทรัพย์เพื่อขาย		(124,837)	139,483	(124,837)	139,483
กำไรขาดทุนเบ็ดเสร็จอื่นสำหรับปี		(124,837)	139,483	(124,837)	139,483
กำไรขาดทุนเบ็ดเสร็จรวมสำหรับปี		272,191,155	220,354,577	134,316,298	223,143,965

หมายเหตุประกอบงบการเงินเป็นส่วนหนึ่งของงบการเงินนี้

บริษัท ล้ำสูง (ประเทศไทย) จำกัด (มหาชน) และบริษัทย่อย
งบกำไรขาดทุนเบ็ดเสร็จ (ต่อ)
สำหรับปีสิ้นสุดวันที่ 31 ธันวาคม 2554 และ 2553

(หน่วย: บาท)

หมายเหตุ	งบการเงินรวม		งบการเงินเฉพาะกิจการ	
	2554	2553	2554	2553
การแบ่งปันกำไร				
ส่วนที่เป็นของผู้ถือหุ้นของบริษัทฯ	168,181,396	198,961,131	134,441,135	223,004,482
ส่วนที่เป็นของผู้มีส่วนได้เสียที่ไม่มีอำนาจควบคุม ของบริษัทย่อย	104,134,596	21,253,963		
	<u>272,315,992</u>	<u>220,215,094</u>		
การแบ่งปันกำไรขาดทุนเบ็ดเสร็จรวม				
ส่วนที่เป็นของผู้ถือหุ้นของบริษัทฯ	168,056,559	199,100,614	134,316,298	223,143,965
ส่วนที่เป็นของผู้มีส่วนได้เสียที่ไม่มีอำนาจควบคุม ของบริษัทย่อย	104,134,596	21,253,963		
	<u>272,191,155</u>	<u>220,354,577</u>		
กำไรต่อหุ้นขั้นพื้นฐาน	29			
กำไรส่วนที่เป็นของผู้ถือหุ้นของบริษัทฯ	0.21	0.24	0.16	0.27
จำนวนหุ้นสามัญเฉลี่ยถ่วงน้ำหนัก (หุ้น)	820,000,000	820,000,000	820,000,000	820,000,000

หมายเหตุประกอบงบการเงินเป็นส่วนหนึ่งของงบการเงินนี้

บริษัท ล้ำสูง (ประเทศไทย) จำกัด (มหาชน) และบริษัทย่อย

งบกระแสเงินสด

สำหรับปีสิ้นสุดวันที่ 31 ธันวาคม 2554 และ 2553

(หน่วย: บาท)

	งบการเงินรวม		งบการเงินเฉพาะกิจการ	
	2554	2553	2554	2553
กระแสเงินสดจากกิจกรรมดำเนินงาน				
กำไรก่อนภาษี	414,624,984	295,476,114	134,441,135	256,769,514
รายการปรับกระทบยอดกำไรก่อนภาษีเป็นเงินสดรับ(จ่าย)				
จากกิจกรรมดำเนินงาน				
ค่าเสื่อมราคาและค่าตัดจำหน่าย	237,163,840	212,816,050	85,812,293	64,868,710
ค่าเผื่อหนี้สงสัยจะสูญเพิ่มขึ้น(ลดลง)	424,871	2,090,814	(665,968)	2,199,880
ค่าเผื่อสินค้าล้าสมัยและการลดมูลค่าสินค้าเพิ่มขึ้น(ลดลง)	1,223,382	(70,952)	265,932	(416,461)
ขาดทุนจากการตัดจำหน่ายสินค้าคงเหลือ	791,173	756,825	-	-
ค่าเผื่อการด้อยค่าของสินทรัพย์ค้างเพิ่ม(โอนกลับ)	3,010,358	(8,662)	-	-
ขาดทุนจากการตัดจำหน่ายต้นทุนสวนป่าล้ม	133,421	167,337	-	-
สำรองโครงการเงินบำเหน็จพนักงาน	40,414,899	8,480,999	24,726,761	8,480,999
เงินปันผลรับจากบริษัทย่อย	-	-	(170,036,333)	(90,686,044)
เงินปันผลรับจากบริษัทอื่น	(153,350)	(128,660)	(153,350)	(128,660)
กำไรจากการจำหน่ายและตัดบัญชี				
ที่ดิน อาคารและอุปกรณ์	(4,867,913)	(903,461)	(694,032)	(6,397)
กำไรจากอัตราแลกเปลี่ยนที่ยังไม่เกิดขึ้นจริง	(275,460)	(228,385)	(160,100)	(103,517)
ค่าใช้จ่ายดอกเบี้ย	78,890,851	40,523,902	49,306,428	18,912,757
กำไรจากการดำเนินงานก่อนการเปลี่ยนแปลงในสินทรัพย์				
และหนี้สินดำเนินงาน	771,381,056	558,971,921	122,842,766	259,890,781
สินทรัพย์ดำเนินงานลดลง(เพิ่มขึ้น)				
ลูกหนี้การค้าและลูกหนี้อื่น	(208,295,892)	26,830,687	(193,696,212)	1,269,698
สินค้าคงเหลือ	(529,348,922)	71,570,401	(538,335,575)	62,433,307
สินทรัพย์หมุนเวียนอื่น	(372,147)	(12,631,517)	(291,362)	(7,193,231)
สินทรัพย์ไม่หมุนเวียนอื่น	(1,251,981)	3,346,174	180,000	(17,734)
หนี้สินดำเนินงานเพิ่มขึ้น(ลดลง)				
เจ้าหนี้การค้าและเจ้าหนี้อื่น	44,993,400	125,623,722	147,502,141	64,456,533
หนี้สินหมุนเวียนอื่น	31,610,057	(63,122,884)	14,810,564	(65,505,502)
จ่ายผลประโยชน์ระยะยาวของพนักงาน	(22,125,600)	(3,561,490)	(17,445,837)	-
เงินสดจาก(ใช้ไปใน)กิจกรรมดำเนินงาน	86,589,971	707,027,014	(464,433,515)	315,333,852
จ่ายดอกเบี้ย	(77,633,802)	(39,603,965)	(48,330,595)	(18,046,492)
จ่ายภาษีเงินได้นิติบุคคล	(90,203,591)	(86,433,183)	(8,115,031)	(41,550,202)
เงินสดสุทธิจาก(ใช้ไปใน)กิจกรรมดำเนินงาน	(81,247,422)	580,989,866	(520,879,141)	255,737,158

หมายเหตุประกอบงบการเงินเป็นส่วนหนึ่งของงบการเงินนี้

บริษัท ล้ำสูง (ประเทศไทย) จำกัด (มหาชน) และบริษัทย่อย
งบกระแสเงินสด (ต่อ)
สำหรับปีสิ้นสุดวันที่ 31 ธันวาคม 2554 และ 2553

(หน่วย: บาท)

	งบการเงินรวม		งบการเงินเฉพาะกิจการ	
	2554	2553	2554	2553
กระแสเงินสดจากกิจกรรมลงทุน				
เงินลงทุนชั่วคราว - เงินฝากประจำ(เพิ่มขึ้น)ลดลง	6,059,400	(59,400)	-	-
เงินลงทุนในบริษัทย่อยเพิ่มขึ้น	-	(3,435,844)	-	(3,435,844)
เงินปันผลรับจากบริษัทย่อย	-	-	170,036,333	90,686,044
เงินปันผลรับจากบริษัทอื่น	153,350	128,660	153,350	128,660
ซื้อที่ดิน อาคารและอุปกรณ์	(202,384,075)	(179,058,995)	(57,423,114)	(95,526,705)
ต้นทุนสวนป่าล้มเพิ่มขึ้น	(16,705,418)	(14,304,516)	-	-
เงินสดรับจากเงินอุดหนุนจากรัฐบาล	-	14,480,165	-	6,672,108
เงินสดรับจากการจำหน่ายที่ดิน อาคารและอุปกรณ์	6,422,029	4,355,894	1,433,316	502,655
สินทรัพย์ไม่มีตัวตนเพิ่มขึ้น	(1,191,749)	(947,822)	(411,050)	(486,450)
เงินสดสุทธิจาก(ใช้ไปใน)กิจกรรมลงทุน	(207,646,463)	(178,841,858)	113,788,835	(1,459,532)
กระแสเงินสดจากกิจกรรมจัดหาเงิน				
เงินเบิกเกินบัญชีธนาคารและเงินกู้ยืมระยะสั้น				
จากสถาบันการเงินเพิ่มขึ้น	662,900,402	14,110,399	590,000,000	10,000,000
เงินกู้ยืมระยะสั้นจากกิจการที่เกี่ยวข้องกันเพิ่มขึ้น	50,000,000	-	-	-
ชำระคืนหนี้สินตามสัญญาเช่าการเงิน	(4,779,990)	(3,794,002)	(3,658,466)	(2,848,204)
เงินสดรับจากเงินกู้ยืมระยะยาว	-	76,703,500	-	76,703,500
ชำระคืนเงินกู้ยืมระยะยาว	(68,080,000)	(90,476,000)	(40,000,000)	(40,000,000)
ซื้อเงินลงทุนในบริษัทย่อยจากส่วนของคู่มีผู้มีส่วนได้เสีย				
ที่ไม่มีอำนาจควบคุม	(10,759,550)	-	-	-
เงินสดรับจากการเพิ่มทุนในบริษัทย่อย	3,067,400	-	-	-
เงินปันผลจ่าย	(196,288,988)	(243,932,276)	(123,003,211)	(205,000,000)
เงินสดสุทธิจาก(ใช้ไปใน)กิจกรรมจัดหาเงิน	436,059,274	(247,388,379)	423,338,323	(161,144,704)
เงินสดและรายการเทียบเท่าเงินสดเพิ่มขึ้นสุทธิ	147,165,389	154,759,629	16,248,017	93,132,922
เงินสดและรายการเทียบเท่าเงินสด ณ วันต้นปี	361,177,563	206,417,934	203,874,122	110,741,200
เงินสดและรายการเทียบเท่าเงินสด ณ วันสิ้นปี	508,342,952	361,177,563	220,122,139	203,874,122

หมายเหตุประกอบงบการเงินเป็นส่วนหนึ่งของงบการเงินนี้

บริษัท ล้ำสูง (ประเทศไทย) จำกัด (มหาชน) และบริษัทย่อย
งบกระแสเงินสด (ต่อ)
สำหรับปีสิ้นสุดวันที่ 31 ธันวาคม 2554 และ 2553

(หน่วย: บาท)

	งบการเงินรวม		งบการเงินเฉพาะกิจการ	
	<u>2554</u>	<u>2553</u>	<u>2554</u>	<u>2553</u>
ข้อมูลกระแสเงินสดเปิดเผยเพิ่มเติม				
รายการที่ไม่ใช่เงินสดประกอบด้วย				
ซื้ออาคารและอุปกรณ์โดยยังมีได้ชำระเงิน	22,787,696	26,576,074	504,258	5,252,053
โอนต้นกล้าป่าล้มไปบัญชีสินค้าคงเหลือ	4,043,492	5,320,400	-	-
หมายเหตุประกอบงบการเงินเป็นส่วนหนึ่งของงบการเงินนี้				

บริษัท ล่าสูง (ประเทศไทย) จำกัด (มหาชน) และบริษัทย่อย
 งบแสดงการเปลี่ยนแปลงส่วนของผู้ถือหุ้น (ต่อ)
 สำหรับปีสิ้นสุดวันที่ 31 ธันวาคม 2554 และ 2553

(หน่วย: บาท)

		งบการเงินเฉพาะกิจการ						องค์ประกอบอื่นของส่วนของผู้ถือหุ้น	
		กำไรสะสม				ส่วนต่ำกว่าทุน		รวม	
		จัดสรรแล้ว -				จากการวัดมูลค่า		รวม	
		สำรอง				เงินลงทุนใน		องค์ประกอบอื่น	
		ตามกฎหมาย				หลักทรัพย์เพื่อขาย		ของส่วนของผู้ถือหุ้น	
หมายเหตุ	ทุนเรือนหุ้นที่ออก และชำระแล้ว	ส่วนเกิน มูลค่าหุ้นสามัญ	ส่วนเกินทุน หุ้นซื้อคืน	สำรอง	ยังไม่ได้ จัดสรร	เงินลงทุนใน หลักทรัพย์เพื่อขาย	ส่วนต่ำกว่าทุน	รวม	รวม
ยอดคงเหลือ ณ วันที่ 31 ธันวาคม 2552		820,000,000	241,970,265	5,269,100	82,000,000	959,115,216	(724,034)	(724,034)	2,107,630,547
เงินปันผลจ่าย	32	-	-	-	-	(205,000,000)	-	-	(205,000,000)
กำไรขาดทุนเบ็ดเสร็จรวมสำหรับปี		-	-	-	-	223,004,482	139,483	139,483	223,143,965
โอนกลับเงินปันผลของปีก่อน		-	-	-	-	7,621,629	-	-	7,621,629
ยอดคงเหลือ ณ วันที่ 31 ธันวาคม 2553		820,000,000	241,970,265	5,269,100	82,000,000	984,741,327	(584,551)	(584,551)	2,133,396,141
ยอดคงเหลือ ณ วันที่ 31 ธันวาคม 2553		820,000,000	241,970,265	5,269,100	82,000,000	984,741,327	(584,551)	(584,551)	2,133,396,141
เงินปันผลจ่าย	32	-	-	-	-	(122,998,711)	-	-	(122,998,711)
กำไรขาดทุนเบ็ดเสร็จรวมสำหรับปี		-	-	-	-	134,441,135	(124,837)	(124,837)	134,316,298
โอนกลับเงินปันผลของปีก่อน		-	-	-	-	14,352,655	-	-	14,352,655
ยอดคงเหลือ ณ วันที่ 31 ธันวาคม 2554		820,000,000	241,970,265	5,269,100	82,000,000	1,010,536,406	(709,388)	(709,388)	2,159,066,383

หมายเหตุประกอบงบการเงินเป็นส่วนหนึ่งของงบการเงินนี้

บริษัท ลำสูง (ประเทศไทย) จำกัด (มหาชน) และบริษัทย่อย

หมายเหตุประกอบงบการเงินรวม

สำหรับปีสิ้นสุดวันที่ 31 ธันวาคม 2554 และ 2553

1. ข้อมูลทั่วไป

บริษัท ลำสูง (ประเทศไทย) จำกัด (มหาชน) (“บริษัทฯ”) เป็นบริษัทมหาชนซึ่งจัดตั้งและมีภูมิลำเนาในประเทศไทย โดยมีบริษัท ลำสูง โฮลดิ้ง จำกัด ซึ่งเป็นบริษัทที่จดทะเบียนจัดตั้งในประเทศไทยเป็นผู้ถือหุ้นใหญ่ ธุรกิจหลักของบริษัทฯคือการผลิตและจำหน่ายน้ำมันปาล์ม ที่อยู่ตามที่จดทะเบียนของบริษัทฯอยู่ที่ 64 ซอยบางนา-ตราด 25 แขวงบางนา เขตบางนา กรุงเทพมหานคร

2. เกณฑ์ในการจัดทำงบการเงิน

2.1 งบการเงินนี้จัดทำขึ้นตามมาตรฐานการบัญชีที่กำหนดในพระราชบัญญัติวิชาชีพบัญชี พ.ศ. 2547 โดยแสดงรายการในงบการเงินตามข้อกำหนดในประกาศกรมพัฒนาธุรกิจการค้าลงวันที่ 28 กันยายน 2554 ออกตามความในพระราชบัญญัติการบัญชี พ.ศ. 2543

งบการเงินฉบับภาษาไทยเป็นงบการเงินฉบับที่บริษัทฯใช้เป็นทางการตามกฎหมาย งบการเงินฉบับภาษาอังกฤษแปลจากงบการเงินฉบับภาษาไทยนี้

งบการเงินนี้ได้จัดทำขึ้น โดยใช้เกณฑ์ราคาทุนเดิมเว้นแต่จะเปิดเผยเป็นอย่างอื่นในนโยบายการบัญชี

2.2 เกณฑ์ในการจัดทำงบการเงินรวม

ก) งบการเงินรวมนี้จัดทำขึ้นโดยรวมงบการเงินของบริษัท ลำสูง (ประเทศไทย) จำกัด (มหาชน) (ซึ่งต่อไปนี้จะเรียกว่า “บริษัทฯ”) และงบการเงินของบริษัทย่อย (ซึ่งต่อไปนี้จะเรียกว่า “บริษัทย่อย”) ดังต่อไปนี้

ชื่อบริษัท	ลักษณะธุรกิจ	จัดตั้งขึ้นใน		
		ประเทศ	อัตราร้อยละของการถือหุ้น	
			2554	2553
			ร้อยละ	ร้อยละ
บริษัทย่อยที่ถือหุ้นโดยบริษัทฯโดยตรง				
บริษัท สหอุตสาหกรรมน้ำมันปาล์ม จำกัด (มหาชน)	ประกอบธุรกิจการทำสวนปาล์ม น้ำมันและผลิตน้ำมันปาล์มดิบ	ไทย	69.96	69.96
บริษัท อาหารสากล จำกัด (มหาชน)	ประกอบธุรกิจผลิตและจำหน่าย ผักและผลไม้แปรรูป และ เครื่องดื่มบรรจุกระป๋อง	ไทย	98.76	98.76

ชื่อบริษัท	ลักษณะธุรกิจ	จัดตั้งขึ้นใน ประเทศ	อัตราร้อยละของการถือหุ้น	
			2554 ร้อยละ	2553 ร้อยละ
บริษัทย่อยที่ถือหุ้นโดยบริษัท				
สหอุตสาหกรรมน้ำมันปาล์ม จำกัด				
(มหาชน)				
บริษัท พันธุ์ศรีวิวัฒน์ จำกัด	เจ้าของสวนปาล์มน้ำมัน	ไทย	100	100
กิจการที่ควบคุมร่วมกันกับบริษัท				
สหอุตสาหกรรมน้ำมันปาล์ม จำกัด				
(มหาชน)				
บริษัท สยามเอเลทปาล์ม จำกัด	ผลิตและจำหน่ายเมล็ดพันธุ์ ปาล์มน้ำมัน	ไทย	50	50
บริษัทย่อยที่ถือหุ้นโดยบริษัท				
พันธุ์ศรีวิวัฒน์ จำกัด				
บริษัท ประจักษ์วิวัฒน์ จำกัด	เจ้าของสิทธิเข้าทำประโยชน์ใน เขตป่าสงวนแห่งชาติ	ไทย	100	100
บริษัท พันธุ์ศรี จำกัด	เจ้าของสิทธิเข้าทำประโยชน์ใน เขตป่าสงวนแห่งชาติ	ไทย	100	100
บริษัทย่อยที่ถือหุ้นโดยบริษัท อาหาร				
สากล จำกัด (มหาชน)				
บริษัท ยูเนียนฟรอสท์ จำกัด	ผลิตผักและผลไม้แช่แข็ง	ไทย	97	79

เมื่อวันที่ 30 มีนาคม 2554 บริษัท อาหารสากล จำกัด (มหาชน) ซึ่งเป็นบริษัทย่อยของบริษัทฯ ได้ซื้อหุ้นสามัญของบริษัท ยูเนียนฟรอสท์ จำกัด ซึ่งเป็นบริษัทย่อยเพิ่มเติมจำนวน 215,191 หุ้น จากผู้ถือหุ้นของบริษัทย่อยดังกล่าวในราคาหุ้นละ 50.0 บาท รวมเป็นเงิน 10.8 ล้านบาท การซื้อหุ้นดังกล่าวทำให้สัดส่วนเงินลงทุนของบริษัท อาหารสากล จำกัด (มหาชน) ในบริษัทย่อยเพิ่มขึ้นร้อยละ 18 จากร้อยละ 79 เป็นร้อยละ 97 บริษัท อาหารสากล จำกัด (มหาชน) ได้บันทึกส่วนของราคาซื้อที่สูงกว่ามูลค่าตามบัญชีสุทธิของบริษัทย่อยจำนวน 4.0 ล้านบาท ไว้ในงบแสดงการเปลี่ยนแปลงส่วนของผู้ถือหุ้นภายใต้หัวข้อ “รายการอื่นของการเปลี่ยนแปลงที่เกิดจากผู้ถือหุ้น”

เมื่อวันที่ 13 ธันวาคม 2554 ที่ประชุมวิสามัญผู้ถือหุ้นของบริษัท ยูเนียนฟรอสท์ จำกัด ซึ่งเป็นบริษัทย่อยของบริษัท อาหารสากล จำกัด (มหาชน) มีมติอนุมัติการเพิ่มทุนโดยเสนอขายหุ้นสามัญจำนวน 1,000,000 หุ้น ให้แก่ผู้ถือหุ้นเดิมในราคาหุ้นละ 100 บาท รวมเป็นเงิน 100 ล้านบาท และบริษัท อาหารสากล จำกัด (มหาชน) ซึ่งเป็นบริษัทย่อยของบริษัทฯ ได้ลงทุนซื้อหุ้นสามัญเพิ่มเติมจำนวน 969,326 หุ้น ในราคาตามมูลค่าที่ตราไว้หุ้นละ 100 บาท รวมเป็นเงิน 96.9 ล้านบาท การเข้าทำรายการดังกล่าวเป็นผลให้บริษัท อาหารสากล จำกัด (มหาชน) ยังคงมีสัดส่วนการลงทุนในบริษัทดังกล่าวเป็นร้อยละ 97 เท่าเดิม

- ข) บริษัทฯ นำงบการเงินของบริษัทย่อยมารวมในการจัดทำงบการเงินรวมตั้งแต่วันที่บริษัทฯ มีอำนาจในการควบคุมบริษัทย่อยจนถึงวันที่บริษัทฯ สิ้นสุดการควบคุมบริษัทย่อยนั้น
- ค) งบการเงินของบริษัทย่อยได้จัดทำขึ้นโดยมีระยะเวลาบัญชีและใช้นโยบายการบัญชีที่สำคัญ เช่นเดียวกันกับของบริษัทฯ
- ง) ยอดคงค้างระหว่างบริษัทฯ และบริษัทย่อย รายการค้าระหว่างกันที่มีสาระสำคัญได้ถูกตัดออกจากงบการเงินรวมนี้แล้ว
- จ) ส่วนของผู้มีส่วนได้เสียที่ไม่มีอำนาจควบคุม คือ จำนวนกำไรหรือขาดทุนและสินทรัพย์สุทธิของบริษัทย่อยส่วนที่ไม่ได้เป็นของบริษัทฯ และแสดงเป็นรายการแยกต่างหากในส่วนของกำไรหรือขาดทุนรวมและส่วนของผู้ถือหุ้นในงบแสดงฐานะการเงินรวม

2.3 บริษัทฯ จัดทำงบการเงินเฉพาะกิจการเพื่อประโยชน์ต่อสาธารณะ โดยแสดงเงินลงทุนในบริษัทย่อยตามวิธีราคาทุน

3. การปฏิบัติตามมาตรฐานการบัญชีใหม่ในระหว่างปี

ในระหว่างปีปัจจุบัน บริษัทฯ ได้ปฏิบัติตามมาตรฐานการบัญชีฉบับปรับปรุงและมาตรฐานการบัญชีใหม่ที่ออกโดยสภาวิชาชีพบัญชีดังนี้

มาตรฐานการบัญชี

ฉบับที่ 1 (ปรับปรุง 2552)	การนำเสนองบการเงิน
ฉบับที่ 2 (ปรับปรุง 2552)	สินค้าคงเหลือ
ฉบับที่ 7 (ปรับปรุง 2552)	งบกระแสเงินสด
ฉบับที่ 8 (ปรับปรุง 2552)	นโยบายการบัญชี การเปลี่ยนแปลงประมาณการทางบัญชี และข้อผิดพลาด
ฉบับที่ 10 (ปรับปรุง 2552)	เหตุการณ์ภายหลังรอบระยะเวลารายงาน
ฉบับที่ 11 (ปรับปรุง 2552)	สัญญาก่อสร้าง
ฉบับที่ 16 (ปรับปรุง 2552)	ที่ดิน อาคาร และอุปกรณ์
ฉบับที่ 17 (ปรับปรุง 2552)	สัญญาเช่า
ฉบับที่ 18 (ปรับปรุง 2552)	รายได้
ฉบับที่ 19	ผลประโยชน์ของพนักงาน
ฉบับที่ 23 (ปรับปรุง 2552)	ต้นทุนการกู้ยืม
ฉบับที่ 24 (ปรับปรุง 2552)	การเปิดเผยข้อมูลเกี่ยวกับบุคคลหรือกิจการที่เกี่ยวข้องกัน

ฉบับที่ 26	การบัญชีและการรายงานโครงการผลประโยชน์เมื่อออกจากงาน
ฉบับที่ 27 (ปรับปรุง 2552)	งบการเงินรวมและงบการเงินเฉพาะกิจการ
ฉบับที่ 28 (ปรับปรุง 2552)	เงินลงทุนในบริษัทร่วม
ฉบับที่ 29	การรายงานทางการเงินในสภาพเศรษฐกิจที่เงินเฟ้อรุนแรง
ฉบับที่ 31 (ปรับปรุง 2552)	ส่วนได้เสียในการร่วมค้า
ฉบับที่ 33 (ปรับปรุง 2552)	กำไรต่อหุ้น
ฉบับที่ 34 (ปรับปรุง 2552)	งบการเงินระหว่างกาล
ฉบับที่ 36 (ปรับปรุง 2552)	การค้ำของสินทรัพย์
ฉบับที่ 37 (ปรับปรุง 2552)	ประมาณการหนี้สิน หนี้สินที่อาจเกิดขึ้น และสินทรัพย์ที่อาจเกิดขึ้น
ฉบับที่ 38 (ปรับปรุง 2552)	สินทรัพย์ไม่มีตัวตน
ฉบับที่ 40 (ปรับปรุง 2552)	อสังหาริมทรัพย์เพื่อการลงทุน

มาตรฐานการรายงานทางการเงิน

ฉบับที่ 2	การจ่ายโดยใช้หุ้นเป็นเกณฑ์
ฉบับที่ 3 (ปรับปรุง 2552)	การรวมธุรกิจ
ฉบับที่ 5 (ปรับปรุง 2552)	สินทรัพย์ไม่หมุนเวียนที่ถือไว้เพื่อขายและการดำเนินงานที่ยกเลิก
ฉบับที่ 6	การสำรวจและประเมินค่าแหล่งทรัพยากรแร่

การตีความมาตรฐานการรายงานทางการเงิน

ฉบับที่ 15	สัญญาการก่อสร้างอสังหาริมทรัพย์
------------	---------------------------------

การตีความมาตรฐานการบัญชี

ฉบับที่ 31	รายได้ - รายการแลกเปลี่ยนเกี่ยวกับบริการโฆษณา
------------	---

มาตรฐานการบัญชีข้างต้นไม่มีผลกระทบอย่างเป็นทางการเป็นสาระสำคัญต่องบการเงินนี้ ยกเว้นมาตรฐานการบัญชีดังต่อไปนี้

มาตรฐานการบัญชี ฉบับที่ 19 เรื่อง ผลประโยชน์ของพนักงาน

มาตรฐานการบัญชีฉบับนี้กำหนดให้กิจการรับรู้ผลประโยชน์ที่ให้กับพนักงานเป็นค่าใช้จ่ายเมื่อกิจการได้รับบริการจ้างงานจากพนักงานแล้ว โดยเฉพาะอย่างยิ่งกิจการจะต้องประเมินและบันทึกหนี้สินเกี่ยวกับผลประโยชน์ของพนักงานเนื่องจากโครงการผลประโยชน์หลังออกจากงานและผลประโยชน์ระยะยาวอื่นที่ให้กับพนักงาน โดยใช้การคำนวณตามหลักคณิตศาสตร์ประกันภัย ซึ่งเดิมบริษัทฯ และบริษัทย่อยรับรู้ผลประโยชน์ที่ให้กับพนักงานดังกล่าวตามนโยบายการบัญชีของบริษัทฯ และบริษัทย่อย

บริษัทฯ และบริษัทย่อยได้เปลี่ยนแปลงนโยบายการบัญชีดังกล่าวในปีปัจจุบันและรับรู้หนี้สินในช่วงการเปลี่ยนแปลงที่มากกว่าหนี้สินที่รับรู้ ณ วันเดียวกันตามนโยบายการบัญชีเดิม โดยบันทึกเป็นค่าใช้จ่ายตามวิธีเส้นตรงภายในระยะเวลา 5 ปี นับจากวันที่นำมาตราฐานการบัญชีนี้มาถือปฏิบัติ การเปลี่ยนแปลงนี้ทำให้บริษัทฯ และบริษัทย่อยมีกำไรสำหรับปี 2554 ลดลงเป็นจำนวน 40.4 ล้านบาท หรือ 0.05 บาทต่อหุ้น (เฉพาะของบริษัทฯ: กำไรลดลงเป็นจำนวน 24.7 ล้านบาท กำไรต่อหุ้นลดลง 0.03 บาทต่อหุ้น)

ณ วันที่ 31 ธันวาคม 2554 บริษัทฯ และบริษัทย่อยรับรู้หนี้สินเกี่ยวกับผลประโยชน์ระยะยาวของพนักงานดังกล่าวแล้วเป็นจำนวน 60.0 ล้านบาท (เฉพาะของบริษัทฯ: 43.4 ล้านบาท) และคงเหลือหนี้สินที่ยังไม่ได้รับรู้จำนวน 90.3 ล้านบาท (เฉพาะของบริษัทฯ: 51.8 ล้านบาท)

4. มาตรฐานการบัญชีใหม่ที่ยังไม่มีผลบังคับใช้

สภาวิชาชีพบัญชีได้ออกมาตรฐานการบัญชีฉบับปรับปรุงและมาตรฐานการบัญชีใหม่ซึ่งมีผลบังคับใช้สำหรับรอบระยะเวลาบัญชีที่เริ่มในหรือหลังวันที่ 1 มกราคม 2556 ตามรายละเอียดข้างล่างนี้

มาตรฐานการบัญชี

ฉบับที่ 12	ภาษีเงินได้
ฉบับที่ 20 (ปรับปรุง 2552)	การบัญชีสำหรับเงินอุดหนุนจากรัฐบาล และการเปิดเผยข้อมูลเกี่ยวกับความช่วยเหลือจากรัฐบาล
ฉบับที่ 21 (ปรับปรุง 2552)	ผลกระทบจากการเปลี่ยนแปลงของอัตราแลกเปลี่ยนเงินตราต่างประเทศ

การตีความมาตรฐานการบัญชี

ฉบับที่ 10	ความช่วยเหลือจากรัฐบาล - กรณีที่ไม่มีความเกี่ยวข้องอย่างเฉพาะเจาะจงกับกิจกรรมดำเนินงาน
ฉบับที่ 21	ภาษีเงินได้ - การได้รับประโยชน์จากสินทรัพย์ที่ไม่ได้คิดค่าเสื่อมราคาที่ยังใหม่
ฉบับที่ 25	ภาษีเงินได้ - การเปลี่ยนแปลงสถานภาพทางภาษีของกิจการหรือของผู้ถือหุ้น

ฝ่ายบริหารของบริษัทฯ เชื่อว่ามาตรฐานการบัญชีข้างต้นจะไม่มีผลกระทบอย่างเป็นสาระสำคัญต่องบการเงินเมื่อนำมาถือปฏิบัติยกเว้นมาตรฐานการบัญชีดังต่อไปนี้

มาตรฐานการบัญชี ฉบับที่ 12 เรื่อง ภาษีเงินได้

มาตรฐานการบัญชีฉบับนี้กำหนดให้กิจการระบุผลแตกต่างชั่วคราวที่เกิดจากความแตกต่างของมูลค่าสินทรัพย์และหนี้สินระหว่างเกณฑ์ทางบัญชีและภาษีอากร เพื่อรับรู้ผลกระทบทางภาษีเป็นสินทรัพย์หรือหนี้สินภาษีเงินได้รอการตัดบัญชีตามหลักเกณฑ์ที่กำหนด

ปัจจุบันฝ่ายบริหารของบริษัทฯอยู่ระหว่างการประเมินผลกระทบที่อาจมีต่องบการเงินในปีที่เริ่มนำมาตรฐานการบัญชีฉบับนี้มาถือปฏิบัติ

5. นโยบายการบัญชีที่สำคัญ

5.1 การรับรู้รายได้

ขายสินค้า

รายได้จากการขายสินค้ารับรู้เมื่อบริษัทฯและบริษัทย่อยได้โอนความเสี่ยงและผลตอบแทนที่มีนัยสำคัญของความเป็นเจ้าของสินค้าให้กับผู้ซื้อแล้ว รายได้จากการขายแสดงมูลค่าตามราคาในใบกำกับสินค้าโดยไม่รวมภาษีมูลค่าเพิ่ม สำหรับสินค้าที่ได้ส่งมอบหลังจากหักส่วนลดแล้ว

ดอกเบี้ยรับ

ดอกเบี้ยรับถือเป็นรายได้ตามเกณฑ์คงค้างโดยคำนึงถึงอัตราผลตอบแทนที่แท้จริง

เงินปันผลรับ

เงินปันผลรับถือเป็นรายได้เมื่อบริษัทฯมีสิทธิในการรับเงินปันผล

5.2 เงินสดและรายการเทียบเท่าเงินสด

เงินสดและรายการเทียบเท่าเงินสด หมายถึง เงินสดและเงินฝากธนาคาร และเงินลงทุนระยะสั้นที่มีสภาพคล่องสูง ซึ่งถึงกำหนดขายคืนภายในระยะเวลาไม่เกิน 3 เดือนนับจากวันที่ได้มาและไม่มีข้อจำกัดในการเบิกใช้

5.3 ลูกหนี้การค้า

ลูกหนี้การค้าแสดงมูลค่าตามจำนวนมูลค่าสุทธิที่จะได้รับ บริษัทฯและบริษัทย่อยบันทึกค่าเผื่อหนี้สงสัยจะสูญสำหรับผลขาดทุนโดยประมาณที่อาจเกิดขึ้นจากการเก็บเงินจากลูกหนี้ไม่ได้ ซึ่งโดยทั่วไปพิจารณาจากประสบการณ์การเก็บเงินและการวิเคราะห์อายุหนี้

5.4 สินค้ำคงเหลือ

สินค้ำสำเร็จรูปและสินค้ำระหว่างผลิตแสดงมูลค่าตามราคาทุน (วิธีถัวเฉลี่ยเคลื่อนที่) หรือมูลค่าสุทธิที่จะได้รับแล้วแต่ราคาใดจะต่ำกว่า ราคาทุนดังกล่าวหมายถึงต้นทุนในการผลิตทั้งหมดรวมทั้งค่าโสหุ้ยโรงงานด้วย

วัตถุดิบ วัสดุสิ้นเปลืองและอะไหล่แสดงมูลค่าตามราคาทุน (วิธีถัวเฉลี่ยเคลื่อนที่) หรือมูลค่าสุทธิที่จะได้รับแล้วแต่ราคาใดจะต่ำกว่า และจะถือเป็นส่วนหนึ่งของต้นทุนการผลิตเมื่อมีการเบิกใช้

5.5 เงินลงทุน

ก) เงินลงทุนในหลักทรัพย์เพื่อขายแสดงตามมูลค่ายุติธรรม การเปลี่ยนแปลงในมูลค่ายุติธรรมของหลักทรัพย์ดังกล่าวบันทึกเป็นรายการต่างหากในส่วนของผู้ถือหุ้น และจะบันทึกในส่วนของกำไรหรือขาดทุนเมื่อได้จำหน่ายหลักทรัพย์นั้นออกไป

ข) เงินลงทุนในตราสารทุนที่ไม่อยู่ในความต้องการของตลาดถือเป็นเงินลงทุนทั่วไป ซึ่งแสดงในราคาทุนสุทธิจากค่าเพื่อการลดลงของมูลค่า (ถ้ามี)

ค) เงินลงทุนในบริษัทร่วมที่แสดงอยู่ในงบการเงินรวมแสดงมูลค่าตามวิธีส่วนได้เสีย

ง) เงินลงทุนในบริษัทย่อยที่แสดงอยู่ในงบการเงินเฉพาะกิจการแสดงมูลค่าตามวิธีราคาทุน

มูลค่ายุติธรรมของหลักทรัพย์ในความต้องการของตลาดคำนวณจากราคาเสนอซื้อครั้งสุดท้าย ณ สิ้นวันทำการสุดท้ายของปี มูลค่ายุติธรรมของหน่วยลงทุนคำนวณจากมูลค่าสินทรัพย์สุทธิของหน่วยลงทุนบริษัทฯ ใช้วิธีถัวเฉลี่ยถ่วงน้ำหนักในการคำนวณต้นทุนของเงินลงทุน

5.6 อสังหาริมทรัพย์เพื่อการลงทุน

บริษัทฯ บันทึกมูลค่าเริ่มแรกของอสังหาริมทรัพย์เพื่อการลงทุนในราคาทุนซึ่งรวมต้นทุนการทำรายการ หลังจากนั้น บริษัทฯ จะบันทึกอสังหาริมทรัพย์เพื่อการลงทุนด้วยราคาทุนหักค่าเสื่อมราคาสะสมและค่าเพื่อการด้อยค่า (ถ้ามี)

ค่าเสื่อมราคาของอสังหาริมทรัพย์เพื่อการลงทุนคำนวณจากราคาทุนโดยวิธีเส้นตรงตามอายุการให้ประโยชน์โดยประมาณ 20 ปี ค่าเสื่อมราคาของอสังหาริมทรัพย์เพื่อการลงทุนรวมอยู่ในการคำนวณผลการดำเนินงาน

บริษัทฯ ระบุผลต่างระหว่างจำนวนเงินที่ได้รับสุทธิจากการจำหน่ายกับมูลค่าตามบัญชีของสินทรัพย์ในส่วนของกำไรหรือขาดทุนในงวดที่ตัดรายการอสังหาริมทรัพย์เพื่อการลงทุนออกจากบัญชี

5.7 ที่ดิน อาคารและอุปกรณ์และค่าเสื่อมราคา

ที่ดินแสดงมูลค่าตามราคาทุน อาคารและอุปกรณ์แสดงมูลค่าตามราคาทุนหักค่าเสื่อมราคาสะสม และค่าเผื่อการด้อยค่าของสินทรัพย์ (ถ้ามี)

ค่าเสื่อมราคาของอาคารและอุปกรณ์คำนวณจากราคาทุนของสินทรัพย์ โดยวิธีเส้นตรงตามอายุการให้ประโยชน์โดยประมาณดังนี้

อาคาร	-	20 - 30 ปี
ส่วนปรับปรุงอาคาร	-	5 และ 20 ปี
ระบบบำบัดน้ำเสีย	-	15 และ 30 ปี
เครื่องจักร อุปกรณ์โรงงานและอุปกรณ์สวน	-	5 - 20 ปี
เครื่องตกแต่ง ติดตั้งและอุปกรณ์สำนักงาน	-	5 - 15 ปี
ยานพาหนะ	-	5 - 10 ปี

ค่าเสื่อมราคารวมอยู่ในการคำนวณผลการดำเนินงาน

ไม่มีการคิดค่าเสื่อมราคาสำหรับที่ดิน งานระหว่างก่อสร้าง และเครื่องจักรระหว่างติดตั้ง

บริษัทตัดรายการที่ดิน อาคาร และอุปกรณ์ ออกจากบัญชี เมื่อจำหน่ายสินทรัพย์หรือคาดว่าจะไม่ได้รับประโยชน์เชิงเศรษฐกิจในอนาคตจากการใช้หรือการจำหน่ายสินทรัพย์ รายการผลกำไรหรือขาดทุนจากการจำหน่ายสินทรัพย์จะรับรู้ในส่วนของกำไรหรือขาดทุนเมื่อบริษัทตัดรายการสินทรัพย์นั้นออกจากบัญชี

5.8 ต้นทุนสิทธิการใช้ที่ดินป่าสงวนและต้นทูนสวนป่าล้ม/ค่าตัดจำหน่าย

ต้นทุนสิทธิการใช้ที่ดินป่าสงวนและต้นทูนสวนป่าล้มแสดงตามราคาทุนหักค่าตัดจำหน่ายสะสมและค่าเผื่อการด้อยค่าของสินทรัพย์ (ถ้ามี) ราคาทุนดังกล่าวหมายถึงยอดเงินลงทุนและค่าใช้จ่ายในการได้มาซึ่งสิทธิการใช้ที่ดินป่าสงวนและในการปลูกต้นป่าล้มซึ่งเกิดขึ้นก่อนที่ดินป่าล้มจะให้ผลผลิต

ค่าตัดจำหน่ายของต้นทุนสิทธิการใช้ที่ดินป่าสงวนและต้นทูนสวนป่าล้มคำนวณจากราคาทุนของต้นทุนสิทธิการใช้ที่ดินป่าสงวนและต้นทูนสวนป่าล้มที่พร้อมเก็บเกี่ยวโดยวิธีเส้นตรงตามอายุการให้ผลผลิตของต้นป่าล้ม (25 ปี) หรือตามอายุสัมปทานที่เหลืออยู่แล้วแต่อย่างใดจะต่ำกว่า

ค่าตัดจำหน่ายรวมอยู่ในการคำนวณผลการดำเนินงาน

ไม่มีการตัดจำหน่ายสำหรับต้นทูนสวนป่าล้มที่ยังไม่พร้อมเก็บเกี่ยว

ค่าใช้จ่ายที่เกี่ยวข้องกับการปลูกป่าล้มซ่อมและปลูกป่าล้มเพิ่มเติมในพื้นที่ที่มีการเก็บเกี่ยวแล้วจะถือเป็นค่าใช้จ่ายในส่วนของกำไรหรือขาดทุนทั้งจำนวน

5.9 ต้นทุนการกู้ยืม

ต้นทุนการกู้ยืมของเงินกู้ที่ใช้ในการได้มา การก่อสร้าง หรือการผลิตสินทรัพย์ ที่ต้องใช้ระยะเวลาในการแปลงสภาพให้พร้อมใช้หรือขาย ได้ถูกนำไปรวมเป็นราคาทุนของสินทรัพย์จนกว่าสินทรัพย์นั้นจะอยู่ในสภาพพร้อมที่จะใช้ได้ตามที่มุ่งประสงค์ ส่วนต้นทุนการกู้ยืมอื่นถือเป็นค่าใช้จ่ายในงวดที่เกิดรายการ ต้นทุนการกู้ยืมประกอบด้วยดอกเบี้ยและต้นทุนอื่นที่เกิดขึ้นจากการกู้ยืมนั้น

5.10 สินทรัพย์ไม่มีตัวตน/ค่าตัดจำหน่าย

บริษัทฯ และบริษัทย่อยบันทึกต้นทุนเริ่มแรกของสินทรัพย์ไม่มีตัวตนตามราคาทุน ภายหลังจากการรับรู้รายการเริ่มแรก สินทรัพย์ไม่มีตัวตนแสดงมูลค่าตามราคาทุนหักค่าตัดจำหน่ายสะสมและค่าเผื่อการด้อยค่าสะสม (ถ้ามี) ของสินทรัพย์นั้น

บริษัทฯ และบริษัทย่อยตัดจำหน่ายสินทรัพย์ไม่มีตัวตนที่มีอายุการให้ประโยชน์จำกัดอย่างมีระบบตลอดอายุการให้ประโยชน์เชิงเศรษฐกิจของสินทรัพย์นั้น และจะประเมินการด้อยค่าของสินทรัพย์ดังกล่าวเมื่อมีข้อบ่งชี้ว่าสินทรัพย์นั้นเกิดการด้อยค่า บริษัทฯ และบริษัทย่อยจะทบทวนระยะเวลาการตัดจำหน่ายและวิธีการตัดจำหน่ายของสินทรัพย์ไม่มีตัวตนดังกล่าวทุกสิ้นปีเป็นอย่างน้อย ค่าตัดจำหน่ายรับรู้เป็นค่าใช้จ่ายในส่วนของกำไรหรือขาดทุน

สินทรัพย์ไม่มีตัวตนที่มีอายุการให้ประโยชน์จำกัดมีดังนี้

อายุการให้ประโยชน์

ลิขสิทธิ์	- ตามอายุของสัญญาสิทธิที่เหลืออยู่ ณ วันที่ได้สิทธิ (ประมาณ 29 ปี)
คอมพิวเตอร์ซอฟต์แวร์	- 5 และ 10 ปี

5.11 เงินอุดหนุนจากรัฐบาล

เงินอุดหนุนจากรัฐบาลจะถูกรับรู้เมื่อบริษัทฯ มีความเชื่อมั่นอย่างสมเหตุสมผลว่าบริษัทฯ จะได้รับเงินอุดหนุนนั้นและบริษัทฯ สามารถปฏิบัติตามเงื่อนไขของเงินอุดหนุนได้ เงินอุดหนุนจากรัฐบาลที่เกี่ยวข้องกับสินทรัพย์จะนำไปหักจากมูลค่าของสินทรัพย์ที่เกี่ยวข้องเพื่อให้ได้มูลค่าตามบัญชีของสินทรัพย์ ตามวิธีนี้บริษัทฯ จะรับรู้เงินอุดหนุนจากรัฐบาลตลอดอายุการใช้งานของสินทรัพย์ เสื่อมสภาพในรูปของค่าเสื่อมราคาที่ลดลง เงินอุดหนุนจากรัฐบาลที่เกี่ยวข้องกับรายได้บริษัทรับรู้เป็นรายได้โดยเป็นระบบตลอดระยะเวลาที่กิจการรับรู้ต้นทุนที่เงินอุดหนุนนั้นจ่ายให้เป็นการชดเชย

5.12 ค่าความนิยม

บริษัทฯบันทึกมูลค่าเริ่มแรกของค่าความนิยมในราคาทุน ซึ่งเท่ากับต้นทุนการรวมธุรกิจส่วนที่สูงกว่ามูลค่ายุติธรรมของสินทรัพย์สุทธิที่ได้มา หากมูลค่ายุติธรรมของสินทรัพย์สุทธิที่ได้มาสูงกว่าต้นทุนการรวมธุรกิจ บริษัทฯจะรับรู้ส่วนที่สูงกว่านี้เป็นกำไรในส่วนของกำไรหรือขาดทุนทันที

บริษัทฯแสดงค่าความนิยมตามราคาทุนหักค่าเพื่อการด้อยค่าสะสม และจะทดสอบการด้อยค่าของค่าความนิยมทุกปีหรือเมื่อใดก็ตามที่มีข้อบ่งชี้ของการด้อยค่าเกิดขึ้น

เพื่อวัตถุประสงค์ในการทดสอบการด้อยค่า บริษัทฯจะปันส่วนค่าความนิยมที่เกิดขึ้นจากการรวมกิจการให้กับหน่วยสินทรัพย์ที่ก่อให้เกิดเงินสด (หรือกลุ่มของหน่วยสินทรัพย์ที่ก่อให้เกิดเงินสด) ที่คาดว่าจะได้รับประโยชน์เพิ่มขึ้นจากการรวมกิจการ และบริษัทฯจะทำการประเมินมูลค่าที่คาดว่าจะได้รับคืนของหน่วยของสินทรัพย์ที่ก่อให้เกิดเงินสดแต่ละรายการ (หรือกลุ่มของหน่วยสินทรัพย์ที่ก่อให้เกิดเงินสด) หากมูลค่าที่คาดว่าจะได้รับคืนของหน่วยของสินทรัพย์ที่ก่อให้เกิดเงินสดต่ำกว่ามูลค่าตามบัญชี บริษัทฯจะรับรู้ขาดทุนจากการด้อยค่าในส่วนของกำไรหรือขาดทุน และบริษัทฯไม่สามารถกลับบัญชีขาดทุนจากการด้อยค่าได้ในอนาคต

5.13 รายการธุรกิจกับบุคคลหรือกิจการที่เกี่ยวข้องกัน

บุคคลหรือกิจการที่เกี่ยวข้องกันกับบริษัทฯ หมายถึง บุคคลหรือกิจการที่มีอำนาจควบคุมบริษัทฯ หรือถูกบริษัทฯควบคุมไม่ว่าจะเป็น โดยทางตรงหรือทางอ้อม หรืออยู่ภายใต้การควบคุมเดียวกันกับบริษัทฯ

นอกจากนี้บุคคลหรือกิจการที่เกี่ยวข้องกันยังหมายรวมถึงบริษัทร่วมและบุคคลที่มีสิทธิออกเสียงโดยทางตรงหรือทางอ้อมซึ่งทำให้มีอิทธิพลอย่างเป็นสาระสำคัญต่อบริษัทฯ ผู้บริหารสำคัญ กรรมการหรือพนักงานของบริษัทฯ ที่มีอำนาจในการวางแผนและควบคุมการดำเนินงานของบริษัทฯ

5.14 สัญญาเช่าระยะยาว

สัญญาเช่าอุปกรณ์ที่ความเสี่ยงและผลตอบแทนของความเป็นเจ้าของส่วนใหญ่ได้โอนไปให้กับผู้เช่าถือเป็นสัญญาเช่าการเงิน สัญญาเช่าการเงินจะบันทึกเป็นรายจ่ายฝ่ายทุนด้วยมูลค่ายุติธรรมของสินทรัพย์ที่เช่าหรือมูลค่าปัจจุบันสุทธิของจำนวนเงินที่ต้องจ่ายตามสัญญาเช่า แล้วแต่มูลค่าใดจะต่ำกว่า ภาระผูกพันตามสัญญาเช่าหักค่าใช้จ่ายทางการเงินจะบันทึกเป็นหนี้สินระยะยาว ส่วนดอกเบี้ยจ่ายจะบันทึกในส่วนของกำไรหรือขาดทุนตลอดอายุของสัญญาเช่า สินทรัพย์ที่ได้มาตามสัญญาเช่าการเงินจะคิดค่าเสื่อมราคาตลอดอายุการใช้งานของสินทรัพย์ที่เช่า

จำนวนเงินที่จ่ายตามสัญญาเช่าดำเนินงานรับรู้เป็นค่าใช้จ่ายในส่วนของกำไรหรือขาดทุนตามวิธีเส้นตรงตลอดอายุสัญญาเช่า

5.15 เงินตราต่างประเทศ

รายการที่เป็นเงินตราต่างประเทศแปลงค่าเป็นเงินบาทโดยใช้อัตราแลกเปลี่ยน ณ วันที่ที่เกิดรายการสินทรัพย์และหนี้สินที่เป็นตัวเงินซึ่งอยู่ในสกุลเงินตราต่างประเทศแปลงค่าเป็นเงินบาทโดยใช้อัตราแลกเปลี่ยน ณ วันสิ้นรอบระยะเวลารายงาน

กำไรและขาดทุนที่เกิดจากการเปลี่ยนแปลงในอัตราแลกเปลี่ยนได้รวมอยู่ในการคำนวณผลการดำเนินงาน

5.16 การค้ำของสินทรัพย์

ทุกวันสิ้นรอบระยะเวลารายงาน บริษัทฯและบริษัทย่อยจะทำการประเมินการค้ำของที่ดิน อาคาร และอุปกรณ์หรือสินทรัพย์ที่ไม่มีตัวตนอื่นของบริษัทฯและบริษัทย่อย หากมีข้อบ่งชี้ว่าสินทรัพย์ดังกล่าวอาจค้ำ และจะทำการประเมินการค้ำของค่าความนิยมเป็นรายปี บริษัทฯและบริษัทย่อยรับรู้ขาดทุนจากการค้ำเมื่อมูลค่าที่คาดว่าจะได้รับคืนของสินทรัพย์มีมูลค่าต่ำกว่ามูลค่าตามบัญชีของสินทรัพย์นั้น ทั้งนี้มูลค่าที่คาดว่าจะได้รับคืนหมายถึงมูลค่ายุติธรรมหักต้นทุนในการขายของสินทรัพย์หรือมูลค่าจากการใช้สินทรัพย์แล้วแต่ราคาใดจะสูงกว่า

บริษัทฯและบริษัทย่อยจะรับรู้รายการขาดทุนจากการค้ำในส่วนของกำไรหรือขาดทุน

5.17 หุ้นทุนซื้อคืน

หุ้นทุนซื้อคืนแสดงมูลค่าในงบแสดงฐานะการเงินด้วยราคาทุนเป็นรายการหักจากส่วนของผู้ถือหุ้นทั้งหมด หากราคาขายของหุ้นทุนซื้อคืนสูงกว่าราคาซื้อหุ้นทุนซื้อคืน บริษัทฯจะรับรู้ผลต่างเข้าบัญชีส่วนเกินมูลค่าหุ้นทุนซื้อคืนและหากราคาขายของหุ้นทุนซื้อคืนต่ำกว่าราคาซื้อหุ้นทุนซื้อคืน บริษัทฯจะนำผลต่างหักจากส่วนเกินมูลค่าหุ้นทุนซื้อคืนให้หมดไปก่อน แล้วจึงนำผลต่างที่เหลืออยู่ไปหักจากบัญชีกำไรสะสม

5.18 ผลประโยชน์พนักงาน

ผลประโยชน์ระยะสั้นของพนักงาน

บริษัทฯและบริษัทย่อยรับรู้ เงินเดือน ค่าจ้าง โบนัส และเงินสมทบกองทุนประกันสังคมเป็นค่าใช้จ่ายเมื่อเกิดรายการ

ผลประโยชน์หลังออกจากงานของพนักงาน และผลประโยชน์ระยะยาวอื่นของพนักงาน

โครงการสมทบเงิน

บริษัทฯ และบริษัทย่อย และพนักงานได้ร่วมกันจัดตั้งกองทุนสำรองเลี้ยงชีพ ซึ่งประกอบด้วยเงินที่พนักงานจ่ายสะสมและเงินที่บริษัทฯ และบริษัทย่อยจ่ายสมทบให้เป็นรายเดือน สิทธิประโยชน์ของกองทุนสำรองเลี้ยงชีพได้แยกออกจากสิทธิประโยชน์ของบริษัทฯ และบริษัทย่อย เงินที่บริษัทฯ และบริษัทย่อยจ่ายสมทบกองทุนสำรองเลี้ยงชีพบันทึกเป็นค่าใช้จ่ายในปีที่เกิดรายการ

โครงการผลประโยชน์หลังออกจากงาน และผลประโยชน์ระยะยาวอื่นของพนักงาน

บริษัทฯ และบริษัทย่อยมีภาระสำหรับเงินชดเชยที่ต้องจ่ายให้แก่พนักงานเมื่อออกจากงานตามกฎหมายแรงงาน ซึ่งบริษัทฯ และบริษัทย่อยถือว่าเงินชดเชยดังกล่าวเป็นโครงการผลประโยชน์หลังออกจากงานสำหรับพนักงาน นอกจากนี้ บริษัทฯ จัดให้มีโครงการผลประโยชน์ระยะยาวอื่นของพนักงาน ได้แก่ โครงการเงินรางวัลการปฏิบัติงานครบกำหนดระยะเวลา

บริษัทฯ และบริษัทย่อยคำนวณหนี้สินตามโครงการผลประโยชน์หลังออกจากงานของพนักงาน และโครงการผลประโยชน์ระยะยาวอื่นของพนักงาน โดยใช้วิธีคิดลดแต่ละหน่วยที่ประมาณการไว้ (Projected Unit Credit Method) โดยผู้เชี่ยวชาญอิสระได้ทำการประเมินภาระผูกพันดังกล่าวตามหลักคณิตศาสตร์ประกันภัย

ผลกำไรหรือขาดทุนจากการประมาณการตามหลักคณิตศาสตร์ประกันภัยสำหรับโครงการผลประโยชน์หลังออกจากงานของพนักงาน และสำหรับโครงการผลประโยชน์ระยะยาวอื่นของพนักงานจะรับรู้ทันทีในกำไรหรือขาดทุน

ในการปฏิบัติตามมาตรฐานการบัญชีฉบับที่ 19 เรื่องผลประโยชน์ของพนักงานเป็นครั้งแรก บริษัทฯ และบริษัทย่อยเลือกรับรู้หนี้สินในช่วงการเปลี่ยนแปลงที่มากกว่าหนี้สินที่รับรู้ ณ วันเดียวกันตามนโยบายการบัญชีเดิม โดยบันทึกเป็นค่าใช้จ่ายตามวิธีเส้นตรงภายในระยะเวลา 5 ปี นับจากวันที่นำมาตรฐานการบัญชีนี้มาถือปฏิบัติ

5.19 ประมาณการหนี้สิน

บริษัทฯ และบริษัทย่อยจะบันทึกประมาณการหนี้สินไว้ในบัญชีเมื่อภาระผูกพันซึ่งเป็นผลมาจากเหตุการณ์ในอดีตได้เกิดขึ้นแล้ว และมีความเป็นไปได้ค่อนข้างแน่นอนว่าบริษัทฯ และบริษัทย่อยจะเสียทรัพยากรเชิงเศรษฐกิจไปเพื่อปลดปล่อยภาระผูกพันนั้น และบริษัทฯ และบริษัทย่อยสามารถประมาณมูลค่าภาระผูกพันนั้นได้อย่างน่าเชื่อถือ

5.20 ภาษีเงินได้

บริษัทฯ และบริษัทย่อยบันทึกภาษีเงินได้ตามจำนวนที่คาดว่าจะจ่ายให้กับหน่วยงานจัดเก็บภาษีของรัฐ โดยคำนวณจากกำไรทางภาษีตามหลักเกณฑ์ที่กำหนดในกฎหมายภาษีอากร

5.21 ตราสารอนุพันธ์

สัญญาซื้อขายเงินตราต่างประเทศล่วงหน้า

ลูกหนี้และเจ้าหนี้ตามสัญญาซื้อขายเงินตราต่างประเทศล่วงหน้าจะถูกแปลงค่าตามอัตราแลกเปลี่ยน ณ วันสิ้นรอบระยะเวลารายงาน กำไรขาดทุนที่ยังไม่เกิดจากการแปลงค่าเงินตราต่างประเทศดังกล่าว จะถูกบันทึกในส่วนของกำไรหรือขาดทุน ส่วนเกินหรือส่วนลดที่เกิดขึ้นจากการทำสัญญาจะถูกตัดจำหน่ายด้วยวิธีเส้นตรงตามอายุของสัญญา

สัญญาแลกเปลี่ยนอัตราดอกเบี้ย

บริษัทย่อยรับรู้จำนวนสุทธิของดอกเบี้ยที่ได้รับจาก/จ่ายให้แก่คู่สัญญาตามสัญญาแลกเปลี่ยนอัตราดอกเบี้ยเป็นรายได้/ค่าใช้จ่ายตามเกณฑ์คงค้าง

6. การใช้ดุลยพินิจและประมาณการทางบัญชีที่สำคัญ

ในการจัดทำงบการเงินตามมาตรฐานการบัญชีที่รับรองทั่วไป ฝ่ายบริหารจำเป็นต้องใช้ดุลยพินิจและการประมาณการในเรื่องที่มีความไม่แน่นอนเสมอ การใช้ดุลยพินิจและการประมาณการดังกล่าวนี้ส่งผลกระทบต่อจำนวนเงินที่แสดงในงบการเงินและต่อข้อมูลที่แสดงในหมายเหตุประกอบงบการเงิน ผลที่เกิดขึ้นจริงอาจแตกต่างไปจากจำนวนที่ประมาณการไว้ การใช้ดุลยพินิจและการประมาณการที่สำคัญมีดังนี้

สัญญาเช่า

ในการพิจารณาประเภทของสัญญาเช่าว่าเป็นสัญญาเช่าดำเนินงานหรือสัญญาเช่าทางการเงิน ฝ่ายบริหารได้ใช้ดุลยพินิจในการประเมินเงื่อนไขและรายละเอียดของสัญญาเพื่อพิจารณาว่าบริษัทฯ และบริษัทย่อยได้โอนหรือรับโอนความเสี่ยงและผลประโยชน์ในสินทรัพย์ที่เช่าดังกล่าวแล้วหรือไม่

ค่าเผื่อหนี้สงสัยจะสูญของลูกหนี้

ในการประมาณค่าเผื่อหนี้สงสัยจะสูญของลูกหนี้ ฝ่ายบริหารจำเป็นต้องใช้ดุลยพินิจในการประมาณการผลขาดทุนที่คาดว่าจะเกิดขึ้นจากลูกหนี้แต่ละราย โดยคำนึงถึงประสบการณ์การเก็บเงินในอดีต อายุของหนี้ที่คงค้างและสถานะเศรษฐกิจที่เป็นอยู่ในขณะนั้น เป็นต้น

ค่าเผื่อการด้อยค่าของเงินลงทุนในหลักทรัพย์

บริษัทฯ จะตั้งค่าเผื่อการด้อยค่าของเงินลงทุนในหลักทรัพย์เพื่อขายและเงินลงทุนทั่วไป เมื่อมูลค่ายุติธรรมของเงินลงทุนดังกล่าวได้ลดลงอย่างมีสาระสำคัญ และเป็นระยะเวลานานหรือเมื่อมีข้อบ่งชี้ของการด้อยค่า การที่จะสรุปว่าเงินลงทุนดังกล่าวได้ลดลงอย่างมีสาระสำคัญหรือเป็นระยะเวลานานหรือไม่นั้นจำเป็นต้องใช้ดุลยพินิจของฝ่ายบริหาร

ที่ดิน อาคารและอุปกรณ์และค่าเสื่อมราคา

ในการคำนวณค่าเสื่อมราคาของอาคารและอุปกรณ์ ฝ่ายบริหารจำเป็นต้องทำการประมาณอายุการให้ประโยชน์และมูลค่าคงเหลือเมื่อเลิกใช้งานของอาคารและอุปกรณ์ และต้องทบทวนอายุการให้ประโยชน์และมูลค่าคงเหลือใหม่หากมีการเปลี่ยนแปลงเกิดขึ้น

นอกจากนี้ฝ่ายบริหารจำเป็นต้องสอบทานการด้อยค่าของที่ดิน อาคารและอุปกรณ์ในแต่ละช่วงเวลา และบันทึกขาดทุนจากการด้อยค่าหากคาดว่ามูลค่าที่คาดว่าจะได้รับคืนต่ำกว่ามูลค่าตามบัญชีของสินทรัพย์นั้น ในการนี้ฝ่ายบริหารจำเป็นต้องใช้ดุลยพินิจที่เกี่ยวข้องกับการคาดการณ์รายได้และค่าใช้จ่ายในอนาคตซึ่งเกี่ยวข้องกับสินทรัพย์นั้น

ค่าความนิยมและสินทรัพย์ไม่มีตัวตน

ในการบันทึกและวัดมูลค่าของค่าความนิยมและสินทรัพย์ไม่มีตัวตน ณ วันที่ได้มา ตลอดจนการทดสอบการด้อยค่าในภายหลัง ฝ่ายบริหารจำเป็นต้องประมาณการกระแสเงินสดที่คาดว่าจะได้รับในอนาคตจากสินทรัพย์ หรือ หน่วยของสินทรัพย์ที่ก่อให้เกิดเงินสด รวมทั้งการเลือกอัตราคิดลดที่เหมาะสมในการคำนวณหามูลค่าปัจจุบันของกระแสเงินสดนั้นๆ

ผลประโยชน์หลังออกจากงานของพนักงานตามโครงการผลประโยชน์ และผลประโยชน์ระยะยาวอื่นของพนักงาน

หนี้สินตามโครงการผลประโยชน์หลังออกจากงานของพนักงาน และตามโครงการผลประโยชน์ระยะยาวอื่นของพนักงาน ประมาณขึ้นตามหลักคณิตศาสตร์ประกันภัย ซึ่งต้องอาศัยข้อสมมติฐานต่าง ๆ ในการประมาณการนั้น เช่น อัตราคิดลด อัตราการขึ้นเงินเดือนในอนาคต อัตราการเกษียณ และอัตราการเปลี่ยนแปลงในจำนวนพนักงาน เป็นต้น

หนี้สินที่อาจจะเกิดขึ้น

บริษัทย่อมมีหนี้สินที่อาจจะเกิดขึ้นเกี่ยวกับปัญหาที่ดิน ซึ่งฝ่ายบริหารได้ใช้ดุลยพินิจในการประเมินผลของหนี้สินที่อาจจะเกิดขึ้นแล้วและเชื่อมั่นว่าจะไม่มีความเสียหายเกิดขึ้นจึงไม่ได้บันทึกประมาณการหนี้สินดังกล่าว ณ วันสิ้นรอบระยะเวลารายงาน

7. รายการธุรกิจกับกิจการที่เกี่ยวข้องกัน

ในระหว่างปี บริษัทฯและบริษัทย่อยมีรายการธุรกิจที่สำคัญกับบุคคลหรือกิจการที่เกี่ยวข้องกัน รายการธุรกิจดังกล่าวเป็นไปตามเงื่อนไขทางการค้าและเกณฑ์ตามที่ตกลงร่วมกันระหว่างบริษัทฯ และบุคคลหรือกิจการที่เกี่ยวข้องกันเหล่านั้น ซึ่งเป็นไปตามปกติธุรกิจโดยสามารถสรุปได้ดังนี้

(หน่วย: ล้านบาท)

	งบการเงินเฉพาะ				นโยบายการกำหนดราคา
	งบการเงินรวม		กิจการ		
	2554	2553	2554	2553	
รายการธุรกิจกับบริษัทย่อย					
(ตัดออกจากงบการเงินรวมแล้ว)					
ซื้อวัตถุดิบ	-	-	1,185	780	ราคาตลาด ณ วันที่ทำสัญญาขาย/ ราคาตามมติคณะกรรมการ นโยบายปาล์มน้ำมันแห่งชาติ
ซื้อสินค้าสำเร็จรูป	-	-	745	600	ราคาตลาดหักกำไรส่วนเพิ่มคงที่
ขายสินค้าและบริการ	-	-	5	1	ราคาตลาด
ค่าเช่ารับ	-	-	2	2	ราคาตลาด
รายได้ค่าธรรมเนียมการ ค้าประกันรับ	-	-	-	1	อัตราร้อยละ 1.5 ต่อปีของวงเงิน สินเชื่อ
เงินปันผลรับ	-	-	170	91	ตามอัตราที่ประกาศจ่าย
ค่าบริการในการขายและบริหาร	-	-	29	-	ราคาตามสัญญา
รายการธุรกิจกับบริษัทที่เกี่ยวข้องกัน					
ขายสินค้า	25	26	-	-	ราคาเทียบเคียงกับราคาตลาด
ซื้อสินค้าและบริการ	51	53	33	31	ราคาขายหักค่าใช้จ่ายทางการตลาด และกำไรขั้นต้น
รายการธุรกิจกับกิจการที่ควบคุม ร่วมกันของบริษัทย่อย					
ขายอาคารและอุปกรณ์	-	3	-	-	ราคาทุน ณ วันที่ได้มา
ขายที่ดิน	-	1	-	-	ราคาประเมินโดยผู้ประเมินราคา อิสระในปี 2551
ซื้อเมล็ดพันธุ์ปาล์มน้ำมัน	1	1	-	-	ราคาตลาด

ยอดคงค้างระหว่างบริษัทฯและกิจการที่เกี่ยวข้องกัน ณ วันที่ 31 ธันวาคม 2554 และ 2553 มีรายละเอียดดังนี้

	งบการเงินรวม		งบการเงินเฉพาะกิจการ	
	2554	2553	2554	2553
(หน่วย: บาท)				
ลูกหนี้การค้าและลูกหนี้อื่น - กิจการที่เกี่ยวข้องกัน (หมายเหตุ 9)				
บริษัทย่อย	-	-	484,080	797,428
บริษัทร่วม	452,280	452,280	-	-
บริษัทที่เกี่ยวข้องกัน (มีผู้ถือหุ้นร่วมกัน)	26,246,293	24,197,806	67,264	30,270
รวมลูกหนี้การค้าและลูกหนี้อื่น				
- กิจการที่เกี่ยวข้องกัน	26,698,573	24,650,086	551,344	827,698
หัก: ค่าเผื่อหนี้สงสัยจะสูญ	(20,780,523)	(20,780,523)	-	-
ลูกหนี้การค้าและลูกหนี้อื่น				
- กิจการที่เกี่ยวข้องกัน, สุทธิ	5,918,050	3,869,563	551,344	827,698
เงินให้กู้ยืมระยะสั้น - กิจการที่เกี่ยวข้องกัน				
บริษัทร่วม	40,285,836	40,285,836	-	-
บริษัทที่เกี่ยวข้องกัน (มีผู้ถือหุ้นร่วมกัน)	5,324,565	5,324,565	-	-
รวมเงินให้กู้ยืมระยะสั้น - กิจการที่เกี่ยวข้องกัน	45,610,401	45,610,401	-	-
หัก: ค่าเผื่อหนี้สงสัยจะสูญ	(45,610,401)	(45,610,401)	-	-
เงินให้กู้ยืมระยะสั้น - กิจการที่เกี่ยวข้องกัน, สุทธิ	-	-	-	-
เจ้าหนี้การค้าและเจ้าหนี้อื่น - กิจการที่เกี่ยวข้องกัน (หมายเหตุ 19)				
บริษัทย่อย	-	-	165,857,597	46,355,174
บริษัทที่เกี่ยวข้องกัน (มีผู้ถือหุ้นร่วมกัน)	1,881,583	25,956,659	584,151	21,060,510
รวมเจ้าหนี้การค้าและเจ้าหนี้อื่น - กิจการที่เกี่ยวข้องกัน	1,881,583	25,956,659	166,441,748	67,415,684
เงินกู้ยืมระยะสั้น - กิจการที่เกี่ยวข้องกัน				
บริษัทที่เกี่ยวข้องกัน (มีผู้ถือหุ้นร่วมกัน)	50,000,000	-	-	-
รวมเงินกู้ยืมระยะสั้น - กิจการที่เกี่ยวข้องกัน	50,000,000	-	-	-

ยอดคงค้างของเงินกู้ยืมระยะสั้น ณ วันที่ 31 ธันวาคม 2554 และ 2553 และการเคลื่อนไหวของเงินกู้ยืมดังกล่าวมีรายละเอียดดังนี้

(หน่วย: บาท)

บริษัท	ลักษณะความสัมพันธ์	งบการเงินรวม		
		ยอดคงเหลือ ณ วันที่ 31 ธันวาคม 2553	เพิ่มขึ้น	ยอดคงเหลือ ณ วันที่ 31 ธันวาคม 2554
บริษัท ลำสูง โฮลดิ้ง จำกัด	บริษัทที่เกี่ยวข้องกันโดยมีผู้ถือหุ้นร่วมกัน	-	50,000,000	50,000,000
รวม		-	50,000,000	50,000,000

เงินให้กู้ยืมระยะสั้น - กิจการที่เกี่ยวข้องกัน

เงินให้กู้ยืมระยะสั้นแก่บริษัทร่วมและบริษัทที่เกี่ยวข้องกันของบริษัทย่อยมีกำหนดชำระคืนเมื่อทวงถาม โดยคิดดอกเบี้ยในอัตราร้อยละ THBFIX + 0.5 ต่อปี บริษัทย่อยหยุดรับรู้รายได้ดอกเบี้ยตามเกณฑ์คงค้างจากเงินให้กู้ยืมข้างต้นตั้งแต่วันที่ศาลล้มละลายกลางได้รับคำฟ้องในคดีล้มละลายที่บริษัทย่อยได้ยื่นฟ้องบริษัทร่วมและบริษัทที่เกี่ยวข้องกันดังกล่าว ปัจจุบัน คดีดังกล่าวยังอยู่ในขั้นตอนของกรมบังคับคดี

เงินกู้ยืมระยะสั้น - กิจการที่เกี่ยวข้องกัน

เงินกู้ยืมระยะสั้นจากบริษัทที่เกี่ยวข้องกันของบริษัทย่อยมีกำหนดชำระคืนเมื่อทวงถาม โดยคิดดอกเบี้ยในอัตราร้อยละ THBFIX + 0.5 ต่อปี

ค่าบริการในการขายและบริหาร

เมื่อวันที่ 7 พฤศจิกายน 2554 บริษัทฯและบริษัท อาหารสากล จำกัด (มหาชน) ซึ่งเป็นบริษัทย่อยได้ทำบันทึกข้อตกลงเพิ่มเติมเกี่ยวกับสัญญาแต่งตั้งตัวแทน (ซึ่งสัญญาฉบับเดิมลงวันที่ 27 กุมภาพันธ์ 2549) โดยทั้งสองฝ่ายตกลงยินยอมให้ทำการเปลี่ยนแปลงข้อกำหนดและเงื่อนไขในการคิดค่าตอบแทน เพื่อให้สอดคล้องกับวิธีปฏิบัติโดยทั่วไปในอุตสาหกรรมเดียวกัน โดยบริษัท อาหารสากล จำกัด (มหาชน) ได้ตกลงที่จะชำระค่าใช้จ่ายในการขายและบริหารเพิ่มเติมแก่บริษัทฯซึ่งเป็นตัวแทนจำหน่ายเป็นจำนวน 29 ล้านบาท

นอกจากนี้เมื่อวันที่ 29 ธันวาคม 2554 บริษัทฯและบริษัท อาหารสากล จำกัด (มหาชน) ได้ตกลงต่อสัญญาดังกล่าวเป็นระยะเวลา 5 ปี ตั้งแต่วันที่ 1 มกราคม 2555 และจะสิ้นสุดลงในวันที่ 31 ธันวาคม 2559

ค่าตอบแทนกรรมการและผู้บริหาร

ในระหว่างปีสิ้นสุดวันที่ 31 ธันวาคม 2554 และ 2553 บริษัทฯและบริษัทย่อยมีค่าใช้จ่ายผลประโยชน์ระยะสั้น ผลประโยชน์หลังออกจากงานและผลประโยชน์ระยะยาวอื่นที่ให้แก่กรรมการและผู้บริหารเป็นจำนวนเงิน 137.8 ล้านบาท (เฉพาะของบริษัทฯ: 80.8 ล้านบาท) (2553: 134.5 ล้านบาท เฉพาะของบริษัทฯ: 83.2 ล้านบาท)

8. เงินสดและรายการเทียบเท่าเงินสด

	(หน่วย: บาท)			
	งบการเงินรวม		งบการเงินเฉพาะกิจการ	
	2554	2553	2554	2553
เงินสด	2,323,505	1,725,342	945,212	858,184
เงินฝากธนาคาร	256,095,263	299,479,719	169,176,927	203,015,938
เงินลงทุนในพันธบัตรธนาคารแห่งประเทศไทย	249,924,184	59,972,502	50,000,000	-
รวม	<u>508,342,952</u>	<u>361,177,563</u>	<u>220,122,139</u>	<u>203,874,122</u>

ณ วันที่ 31 ธันวาคม 2554 เงินฝากออมทรัพย์ เงินฝากประจำ และเงินลงทุนในพันธบัตรธนาคารแห่งประเทศไทยมีอัตราดอกเบี้ยระหว่างร้อยละ 0.10 ถึง 3.13 ต่อปี (2553: ร้อยละ 0.25 ถึง 1.86 ต่อปี)

9. ลูกหนี้การค้าและลูกหนี้อื่น

	(หน่วย: บาท)			
	งบการเงินรวม		งบการเงินเฉพาะกิจการ	
	2554	2553	2554	2553
ลูกหนี้การค้า - กิจการที่เกี่ยวข้องกัน				
อายุหนี้ค้างชำระนับจากวันที่ถึงกำหนดชำระ				
ยังไม่ถึงกำหนดชำระ	5,914,132	1,059,269	19,292	58,477
ค้างชำระ				
ไม่เกิน 3 เดือน	-	-	9,909	-
6 - 12 เดือน	-	2,810,294	-	-
มากกว่า 12 เดือน	452,280	452,280	-	-
รวม	<u>6,366,412</u>	<u>4,321,843</u>	<u>29,201</u>	<u>58,477</u>
หัก: ค่าเผื่อหนี้สงสัยจะสูญ	<u>(452,280)</u>	<u>(452,280)</u>	<u>-</u>	<u>-</u>
รวมลูกหนี้การค้า - กิจการที่เกี่ยวข้องกัน, สุทธิ	<u>5,914,132</u>	<u>3,869,563</u>	<u>29,201</u>	<u>58,477</u>
ลูกหนี้การค้า - กิจการที่ไม่เกี่ยวข้องกัน				
อายุหนี้ค้างชำระนับจากวันที่ถึงกำหนดชำระ				
เชีรับลงวันที่ล่วงหน้า	45,341,752	33,355,763	45,301,523	33,334,938
ลูกหนี้เชีคคืน	13,071,334	13,618,102	8,108,020	8,654,788
ยังไม่ครบกำหนดชำระ	883,738,235	725,825,074	829,962,822	686,444,876
ค้างชำระ				
ไม่เกิน 3 เดือน	132,968,081	95,218,538	111,499,003	72,561,319
3 - 6 เดือน	1,130,077	1,602,579	786,117	-
6 - 12 เดือน	286,765	766,281	232,858	240,231
มากกว่า 12 เดือน	18,834,311	19,196,747	1,850,444	2,376,437
รวม	<u>1,095,370,555</u>	<u>889,583,084</u>	<u>997,740,787</u>	<u>803,612,589</u>
หัก: ค่าเผื่อหนี้สงสัยจะสูญ	<u>(34,004,334)</u>	<u>(34,556,599)</u>	<u>(10,463,225)</u>	<u>(11,129,193)</u>
รวมลูกหนี้การค้า - กิจการที่ไม่เกี่ยวข้องกัน, สุทธิ	<u>1,061,366,221</u>	<u>855,026,485</u>	<u>987,277,562</u>	<u>792,483,396</u>
รวมลูกหนี้การค้า - สุทธิ	<u>1,067,280,353</u>	<u>858,896,048</u>	<u>987,306,763</u>	<u>792,541,873</u>

(หน่วย: บาท)

	งบการเงินรวม		งบการเงินเฉพาะกิจการ	
	2554	2553	2554	2553
	ลูกหนี้อื่น			
ลูกหนี้อื่น - กิจการที่ไม่เกี่ยวข้องกัน	2,779,177	1,740,646	-	-
เงินตรงแก่กิจการที่เกี่ยวข้องกัน	20,332,161	20,328,243	522,143	769,221
หัก: ค่าเผื่อหนี้สงสัยจะสูญ	(20,328,243)	(20,328,243)	-	-
รวมลูกหนี้อื่น - สุทธิ	2,783,095	1,740,646	522,143	769,221
รวมลูกหนี้การค้าและลูกหนี้อื่น - สุทธิ	1,070,063,448	860,636,694	987,828,906	793,311,094

10. สินค้าคงเหลือ

(หน่วย: บาท)

	งบการเงินรวม					
	ราคาทุน		รายการปรับลดราคาทุนให้เป็นมูลค่าสุทธิที่จะได้รับ		สินค้าคงเหลือ - สุทธิ	
	2554	2553	2554	2553	2554	2553
สินค้าสำเร็จรูป	645,936,468	601,462,607	(13,162,077)	(10,767,172)	632,774,391	590,695,435
งานระหว่างทำ	747,236,253	284,090,062	-	-	747,236,253	284,090,062
วัตถุดิบ	95,011,587	69,385,458	(35,742)	(290,480)	94,975,845	69,094,978
สินค้าระหว่างทาง	256,610	12,736,480	-	-	256,610	12,736,480
วัสดุสิ้นเปลือง และอะไหล่	126,637,176	114,802,246	(2,518,990)	(3,435,775)	124,118,186	111,366,471
รวม	1,615,078,094	1,082,476,853	(15,716,809)	(14,493,427)	1,599,361,285	1,067,983,426

(หน่วย: บาท)

	งบการเงินเฉพาะกิจการ					
	ราคาทุน		รายการปรับลดราคาทุนให้เป็นมูลค่าสุทธิที่จะได้รับ		สินค้าคงเหลือ - สุทธิ	
	2554	2553	2554	2553	2554	2553
สินค้าสำเร็จรูป	185,351,277	140,755,087	(404,350)	(264,259)	184,946,927	140,490,828
งานระหว่างทำ	760,715,770	278,875,877	-	-	760,715,770	278,875,877
วัตถุดิบ	52,785,697	28,448,704	-	-	52,785,697	28,448,704
สินค้าระหว่างทาง	256,610	12,736,480	-	-	256,610	12,736,480
วัสดุสิ้นเปลือง และอะไหล่	34,273,118	34,230,749	(1,185,531)	(1,059,690)	33,087,587	33,171,059
รวม	1,033,382,472	495,046,897	(1,589,881)	(1,323,949)	1,031,792,591	493,722,948

11. เงินลงทุนในบริษัทย่อย

เงินลงทุนในบริษัทย่อยตามที่แสดงอยู่ในงบการเงินเฉพาะกิจการ มีรายละเอียดดังต่อไปนี้

บริษัท	ทุนเรียกชำระแล้ว		สัดส่วนเงินลงทุน		ราคาทุน		(หน่วย: บาท)	
	2554	2553	2554	2553	2554	2553	เงินปันผลที่บริษัทฯรับระหว่างปี	
			ร้อยละ	ร้อยละ			2554	2553
บริษัท สหอุตสาหกรรม น้ำมันปาล์ม จำกัด (มหาชน)	324,050,000	324,050,000	69.96	69.96	748,343,849	748,343,849	170,036,333	90,686,044
บริษัท อาหารสากล จำกัด (มหาชน)	525,000,000	525,000,000	98.76	98.76	585,231,325	585,231,325	-	-
รวม					1,333,575,174	1,333,575,174	170,036,333	90,686,044
หัก: ค่าเผื่อการด้อยค่าของมูลค่าเงินลงทุน					(21,095,880)	(21,095,880)		
เงินลงทุนในบริษัทย่อย - สุทธิ					1,312,479,294	1,312,479,294		

ณ วันที่ 31 ธันวาคม 2554 เงินลงทุนในบริษัท สหอุตสาหกรรมน้ำมันปาล์ม จำกัด (มหาชน) มีมูลค่ายุติธรรม ซึ่งคำนวณจากราคาเสนอซื้อครั้งสุดท้ายของหุ้นในตลาดหลักทรัพย์แห่งประเทศไทย ตามจำนวนหุ้นสามัญที่บริษัทฯถืออยู่ ณ วันสิ้นงวดเป็นจำนวน 1,621 ล้านบาท

12. เงินลงทุนในบริษัทร่วม

(หน่วย: บาท)

ชื่อบริษัท	ลักษณะธุรกิจ	จัดตั้งขึ้นในประเทศ	งบการเงินรวม						มูลค่าตามบัญชีตามวิธีส่วนได้เสีย	
			ทุนเรียกชำระแล้ว		สัดส่วนเงินลงทุน		ราคาทุน		เสีย	
			2554	2553	2554	2553	2554	2553	2554	2553
					ร้อยละ	ร้อยละ				
บริษัท ยูเนี่ยนเฟรช จำกัด	หยุดดำเนินกิจการ	ไทย	30	30	40	40	12,000,000	12,000,000	-	-

13. เงินลงทุนระยะยาวอื่น

(หน่วย: บาท)

	งบการเงินรวม		งบการเงินเฉพาะกิจการ	
	2554	2553	2554	2553
ตราสารทุน				
กองทุนเปิดกำไรเพิ่มทุน	1,000,000	1,000,000	1,000,000	1,000,000
กองทุนเปิดทีซีเอ็ม หุ้นทุน	300,000	300,000	300,000	300,000
กองทุนเปิดเกียรตินาคิน	200,000	200,000	200,000	200,000
หุ้น บมจ. ดาต้าเมท	16,265	16,265	16,265	16,265
หุ้น บมจ. แสตนด์ชาร์เตอร์	2,160	2,160	2,160	2,160
รวม	1,518,425	1,518,425	1,518,425	1,518,425
หัก: ขาดทุนที่ยังไม่เกิดขึ้นในเงินลงทุนระยะยาวอื่น	(709,388)	(584,551)	(709,388)	(584,551)
เงินลงทุนระยะยาวอื่น - สุทธิ	809,037	933,874	809,037	933,874

14. อสังหาริมทรัพย์เพื่อการลงทุน

มูลค่าตามบัญชีของอสังหาริมทรัพย์เพื่อการลงทุน ณ วันที่ 31 ธันวาคม 2554 และ 2553 แสดงได้ดังนี้

(หน่วย: บาท)

	งบการเงินรวม			งบการเงินเฉพาะกิจการ		
	อาคาร			อาคาร		
	ที่ดิน	สำนักงาน	รวม	ที่ดิน	สำนักงาน	รวม
ณ วันที่ 31 ธันวาคม 2554:						
ราคาทุน	54,591,486	15,034,760	69,626,246	5,614,750	33,973,158	39,587,908
หัก: ค่าเสื่อมราคาสะสม	-	(7,024,401)	(7,024,401)	-	(26,230,731)	(26,230,731)
หัก: ค่าเผื่อการด้อยค่า	(6,353,010)	(3,010,358)	(9,363,368)	-	-	-
มูลค่าตามบัญชี - สุทธิ	48,238,476	5,000,001	53,238,477	5,614,750	7,742,427	13,357,177

(หน่วย: บาท)

	งบการเงินรวม			งบการเงินเฉพาะกิจการ		
	อาคาร			อาคาร		
	ที่ดิน	สำนักงาน	รวม	ที่ดิน	สำนักงาน	รวม
ณ วันที่ 31 ธันวาคม 2553:						
ราคาทุน	54,591,486	15,034,760	69,626,246	5,614,750	33,973,158	39,587,908
หัก ค่าเสื่อมราคาสะสม	-	(6,272,663)	(6,272,663)	-	(24,532,073)	(24,532,073)
หัก ค่าเผื่อการด้อยค่า	(6,353,010)	-	(6,353,010)	-	-	-
มูลค่าตามบัญชี - สุทธิ	48,238,476	8,762,097	57,000,573	5,614,750	9,441,085	15,055,835

การกระทบยอดมูลค่าตามบัญชีของอสังหาริมทรัพย์เพื่อการลงทุนสำหรับปี 2554 และ 2553 แสดงได้ดังนี้

(หน่วย: บาท)

	งบการเงินรวม		งบการเงินเฉพาะกิจการ	
	2554	2553	2554	2553
	มูลค่าตามบัญชีต้นปี	57,000,573	57,752,311	15,055,835
ค่าเผื่อขาดทุนจากการด้อยค่าของ สินทรัพย์	(3,010,358)	-	-	-
ค่าเสื่อมราคา	(751,738)	(751,738)	(1,698,658)	(1,698,658)
มูลค่าตามบัญชีปลายปี	53,238,477	57,000,573	13,357,177	15,055,835

บริษัทย่อยได้จัดให้มีการประเมินมูลค่าโดยผู้ประเมินราคาอิสระ โดยใช้วิธีเปรียบเทียบราคาตลาด (Market Approach) สำหรับที่ดิน โดยมูลค่ายุติธรรมเป็นจำนวนประมาณ 48 ล้านบาท ในขณะที่ผู้ประเมินราคาอิสระใช้วิธีต้นทุนทดแทน (Replacement cost) สำหรับอาคารโดยมูลค่าเป็นจำนวน 5 ล้านบาท เนื่องจากเป็นอาคารสำนักงานที่ไม่ได้ให้เช่า จึงไม่สามารถใช้เกณฑ์วิธีพิจารณาจากรายได้ (Income Approach) ได้

บริษัทฯ ใช้วิธีพิจารณาจากรายได้ (Income Approach) สำหรับที่ดินและอาคารสำนักงานให้เช่าของบริษัทฯ โดยมูลค่าเป็นจำนวน 38 ล้านบาท ข้อสมมติฐานหลักที่ใช้ในการประเมินราคาดังกล่าวอ้างอิงจากข้อมูลภายในบริษัทฯ

ณ วันที่ 31 ธันวาคม 2554 บริษัทย่อยได้นำที่ดินที่ไม่ได้ใช้ในการดำเนินการซึ่งมีราคาทุนจำนวน 5 ล้านบาท ไปค้าประกันวงเงินสินเชื่อที่ได้รับจากธนาคาร

15. ที่ดิน อาคารและอุปกรณ์

(หน่วย: บาท)

	งบการเงินรวม							
	ที่ดิน	ที่ดินระหว่าง การพัฒนา	อาคารและ ส่วนปรับปรุง อาคาร	เครื่องจักรและ อุปกรณ์โรงงาน และอุปกรณ์ สวนและระบบ บำบัดน้ำเสีย	เครื่อง ตกแต่ง ติดตั้งและ อุปกรณ์ สำนักงาน	ยานพาหนะ	งานระหว่าง ก่อสร้างและ เครื่องจักร ระหว่าง ติดตั้ง	รวม
ราคาทุน								
1 มกราคม 2553	242,656,495	76,475,756	805,866,051	1,889,689,208	97,826,426	193,924,141	383,476,418	3,689,914,495
ซื้อเพิ่ม	1,647,232	-	841,098	23,171,236	3,278,237	7,322,601	136,062,909	172,323,313
ดอกเบี้ยจ่ายที่ถือเป็นต้นทุน	-	-	17,186	281,718	37	-	51,317	350,258
จำหน่าย/ตัดจำหน่าย	(1,331)	-	(5,767,670)	(11,050,378)	(2,585,033)	(3,073,761)	-	(22,478,173)
โอนเข้า/(โอนออก)	-	-	74,314,291	385,314,111	3,174,783	420,000	(463,223,185)	-
รับเงินอุดหนุนจากรัฐบาล	-	-	-	-	-	-	(14,480,165)	(14,480,165)
31 ธันวาคม 2553	244,302,396	76,475,756	875,270,956	2,287,405,895	101,694,450	198,592,981	41,887,294	3,825,629,728
ซื้อเพิ่ม	1,051,046	-	246,262	28,590,127	4,421,104	22,717,868	140,380,813	197,407,220
ดอกเบี้ยจ่ายที่ถือเป็นต้นทุน	-	-	27,988	47,339	3,213	-	1,109,937	1,188,477
จำหน่าย/ตัดจำหน่าย	(154,765)	-	(1,822,297)	(45,431,094)	(2,064,611)	(15,996,399)	-	(65,469,166)
โอนเข้า/(โอนออก)	168,224	-	24,956,707	38,270,186	1,964,010	3,905,787	(69,264,914)	-
31 ธันวาคม 2554	245,366,901	76,475,756	898,679,616	2,308,882,453	106,018,166	209,220,237	114,113,130	3,958,756,259

(หน่วย: บาท)

	งบการเงินรวม							รวม
	ที่ดิน	ที่ดินระหว่าง การพัฒนา	อาคารและ ส่วนปรับปรุง อาคาร	เครื่องจักรและ อุปกรณ์โรงงาน และอุปกรณ์ สวนและระบบ บำบัดน้ำเสีย	เครื่อง ตกแต่ง ติดตั้งและ อุปกรณ์ สำนักงาน	ยานพาหนะ	งานระหว่าง ก่อสร้างและ เครื่องจักร ระหว่าง ติดตั้ง	
ค่าเสื่อมราคาสะสม								
1 มกราคม 2553	-	-	443,164,400	1,093,388,272	84,292,989	143,137,772	-	1,763,983,433
ค่าเสื่อมราคาสำหรับปี	-	-	36,357,109	122,617,869	4,448,659	16,399,107	-	179,822,744
ค่าเสื่อมราคาสำหรับส่วนที่จำหน่าย ตัดจำหน่าย	-	-	(3,745,898)	(9,678,878)	(2,527,210)	(3,073,754)	-	(19,025,740)
31 ธันวาคม 2553	-	-	475,775,611	1,206,327,263	86,214,438	156,463,125	-	1,924,780,437
ค่าเสื่อมราคาสำหรับปี	-	-	39,108,525	141,898,506	4,945,350	19,424,145	-	205,376,526
ค่าเสื่อมราคาสำหรับส่วนที่จำหน่าย ตัดจำหน่าย	-	-	(1,293,840)	(45,230,837)	(1,609,165)	(15,781,208)	-	(63,915,050)
31 ธันวาคม 2554	-	-	513,590,296	1,302,994,932	89,550,623	160,106,062	-	2,066,241,913
ค่าเผื่อการด้อยค่า								
31 ธันวาคม 2553	14,638,278	-	-	1,926,317	-	-	-	16,564,595
31 ธันวาคม 2554	14,638,278	-	-	1,926,317	-	-	-	16,564,595
มูลค่าสุทธิตามบัญชี								
31 ธันวาคม 2553	229,664,118	76,475,756	399,495,345	1,079,152,315	15,480,012	42,129,856	41,887,294	1,884,284,696
31 ธันวาคม 2554	230,728,623	76,475,756	385,089,320	1,003,961,204	16,467,543	49,114,175	114,113,130	1,875,949,751
ค่าเสื่อมราคาสำหรับปี								
2553 (186.4 ล้านบาท รวมอยู่ในต้นทุนการผลิต ส่วนที่เหลือรวมอยู่ในค่าใช้จ่ายในการบริหาร)								179,822,744
2554 (181.7 ล้านบาท รวมอยู่ในต้นทุนการผลิต ส่วนที่เหลือรวมอยู่ในค่าใช้จ่ายในการบริหาร)								205,376,526

(หน่วย: บาท)

งบการเงินเฉพาะกิจการ

	ที่ดิน	อาคารและส่วน ปรับปรุง อาคาร	เครื่องจักรและ อุปกรณ์โรงงาน และระบบบำบัด น้ำเสีย		ยานพาหนะ	งานระหว่าง ก่อสร้างและ เครื่องจักร ระหว่างติดตั้ง	รวม
			เครื่องตั้งและ อุปกรณ์	เครื่องตกแต่ง สำนักงาน			
ราคาทุน							
1 มกราคม 2553	22,323,875	219,179,278	783,572,541	33,671,599	42,218,658	339,811,367	1,440,777,318
ซื้อเพิ่ม	-	290,000	10,721,594	1,379,669	4,768,856	80,346,718	97,506,837
จำหน่าย/ตัดจำหน่าย	-	(310,000)	(6,012,031)	(1,400,600)	(416,600)	-	(8,139,231)
โอนเข้า/(โอนออก)	-	65,363,386	328,115,033	2,342,141	-	(395,820,560)	-
รับเงินอุดหนุนจากรัฐบาล	-	-	-	-	-	(6,672,108)	(6,672,108)
31 ธันวาคม 2553	22,323,875	284,522,664	1,116,397,137	35,992,809	46,570,914	17,665,417	1,523,472,816
ซื้อเพิ่ม	-	-	13,285,959	1,201,294	2,709,000	35,479,066	52,675,319
จำหน่าย/ตัดจำหน่าย	-	(1,077,297)	(44,855,958)	(1,012,236)	(2,021,987)	-	(48,967,478)
โอนเข้า/(โอนออก)	-	6,271,788	9,686,855	999,000	-	(16,957,643)	-
31 ธันวาคม 2554	22,323,875	289,717,155	1,094,513,993	37,180,867	47,257,927	36,186,840	1,527,180,657

(หน่วย: บาท)

	งบการเงินเฉพาะกิจการ						รวม
	ที่ดิน	อาคารและส่วน ปรับปรุง อาคาร	เครื่องจักรและ อุปกรณ์โรงงาน และอุปกรณ์ส่วน และระบบบำบัด น้ำเสีย	เครื่องตกแต่ง ติดตั้งและ อุปกรณ์ สำนักงาน	ยานพาหนะ	งานระหว่าง ก่อสร้างและ เครื่องจักร ระหว่างติดตั้ง	
ค่าเสื่อมราคาสะสม							
1 มกราคม 2553	-	162,089,734	519,264,816	30,654,647	26,230,681	-	738,239,878
ค่าเสื่อมราคาสำหรับปี	-	9,172,684	45,807,254	1,358,562	5,623,890	-	61,962,390
ค่าเสื่อมราคาสำหรับส่วนที่จำหน่าย/ตัดจำหน่าย	-	(309,999)	(5,515,822)	(1,400,555)	(416,597)	-	(7,642,973)
31 ธันวาคม 2553	-	170,952,419	559,556,248	30,612,654	31,437,974	-	792,559,295
ค่าเสื่อมราคาสำหรับปี	-	11,897,111	63,218,495	1,857,203	5,876,452	-	82,849,261
ค่าเสื่อมราคาสำหรับส่วนที่จำหน่าย/ตัดจำหน่าย	-	(1,077,295)	(44,780,293)	(563,799)	(1,806,807)	-	(48,228,194)
31 ธันวาคม 2554	-	181,772,235	577,994,450	31,906,058	35,507,619	-	827,180,362
ค่าเผื่อการด้อยค่า							
31 ธันวาคม 2553	-	-	1,926,317	-	-	-	1,926,317
31 ธันวาคม 2554	-	-	1,926,317	-	-	-	1,926,317
มูลค่าสุทธิตามบัญชี							
31 ธันวาคม 2553	22,323,875	113,570,245	554,914,572	5,380,155	15,132,940	17,665,417	728,987,204
31 ธันวาคม 2554	22,323,875	107,944,920	514,593,226	5,274,809	11,750,308	36,186,840	698,073,978
ค่าเสื่อมราคาสำหรับปี							
2553 (50.2 ล้านบาท รวมอยู่ในต้นทุนการผลิต ส่วนที่เหลือรวมอยู่ในค่าใช้จ่ายในการบริหาร)							61,962,390
2554 (70.8 ล้านบาท รวมอยู่ในต้นทุนการผลิต ส่วนที่เหลือรวมอยู่ในค่าใช้จ่ายในการบริหาร)							82,849,261

ในระหว่างปี 2554 บริษัทย่อยได้ร่วมต้นทุนการกู้ยืมเข้าเป็นราคาทุนของโครงการก่อสร้างอาคารและติดตั้งเครื่องจักร จำนวน 1.2 ล้านบาท (2553: 0.4 ล้านบาท) ต้นทุนการกู้ยืมนี้เกิดจากเงินกู้ที่กู้มาเพื่อวัตถุประสงค์ทั่วไปแต่บริษัทย่อยได้นำมาใช้ในโครงการนี้ โดยคำนวณจากอัตราการจัดขึ้นเป็นทุนซึ่งเป็นอัตราดอกเบี้ยถ่วงเฉลี่ยถ่วงน้ำหนักของเงินกู้ดังกล่าวในอัตราเฉลี่ยร้อยละ 1.93 ถึงร้อยละ 3.96 ต่อปี (2553: อัตราเฉลี่ยร้อยละ 1.97 - 3.57 ต่อปี)

ณ วันที่ 31 ธันวาคม 2554 บริษัทฯและบริษัทย่อยมียอดคงเหลือของยานพาหนะซึ่งได้มาภายใต้สัญญาเช่าทางการเงิน โดยมีมูลค่าสุทธิตามบัญชีเป็นจำนวนเงิน 1.5 ล้านบาท (2553: 6.0 ล้านบาท) เฉพาะของบริษัทฯ 0.6 ล้านบาท (2553: 4.2 ล้านบาท)

ณ วันที่ 31 ธันวาคม 2553 บริษัทย่อยได้นำที่ดินพร้อมสิ่งปลูกสร้าง ที่ดินระหว่างการพัฒนาและเครื่องจักรส่วนใหญ่ไปค้ำประกันวงเงินสินเชื่อที่ได้รับจากธนาคารและหนังสือค้ำประกันที่ออกโดยธนาคาร

ณ วันที่ 31 ธันวาคม 2554 บริษัทย่อยได้นำที่ดินพร้อมสิ่งปลูกสร้างและเครื่องจักรส่วนใหญ่ไปค้ำประกันวงเงินสินเชื่อที่ได้รับจากธนาคารและหนังสือค้ำประกันที่ออกโดยธนาคาร

ณ วันที่ 31 ธันวาคม 2554 และ 2553 บริษัทฯและบริษัทย่อยมีอาคารและอุปกรณ์จำนวนหนึ่งซึ่งตัดค่าเสื่อมราคาหมดแล้วแต่ยังใช้งานอยู่ มูลค่าตามบัญชีก่อนหักค่าเสื่อมราคาสะสมและค่าเผื่อการด้อยค่าของสินทรัพย์ดังกล่าวมีจำนวนประมาณ 1,048 ล้านบาท (2553: 1,060 ล้านบาท) เฉพาะของบริษัทฯ: 340 ล้านบาท (2553: 375 ล้านบาท)

16. ต้นทุนสิทธิการใช้ที่ดินป่าสงวนและต้นทวนสวนป่าล้ม

(หน่วย: บาท)

	งบการเงินรวม			งบการเงินเฉพาะกิจการ		
	ต้นทุนสิทธิการใช้ที่ดินป่าสงวนและต้นทวนสวนป่าล้มที่พร้อมเก็บเกี่ยว			ต้นทุนสิทธิการใช้ที่ดินป่าสงวนและต้นทวนสวนป่าล้มที่ยังไม่พร้อมเก็บเกี่ยว		
	ต้นทุนสวนป่าล้มที่พร้อมเก็บเกี่ยว	ต้นทวนป่าล้มที่ยังไม่พร้อมเก็บเกี่ยว	รวม	ต้นทุนสวนป่าล้มที่พร้อมเก็บเกี่ยว	ต้นทวนป่าล้มที่ยังไม่พร้อมเก็บเกี่ยว	รวม
ราคาทุน						
ณ วันที่ 1 มกราคม 2553	533,686,868	71,607,085	605,293,953	-	294,119	294,119
ซื้อเพิ่ม	-	14,304,516	14,304,516	-	-	-
จำหน่าย	(4,277,058)	-	(4,277,058)	-	-	-
โอนเข้า / (โอนออก)	44,625,526	(49,945,926)	(5,320,400)	294,119	(294,119)	-
ณ วันที่ 31 ธันวาคม 2553	574,035,336	35,965,675	610,001,011	294,119	-	294,119
ซื้อเพิ่ม	-	16,705,418	16,705,418	-	-	-
จำหน่าย	(2,269,417)	-	(2,269,417)	-	-	-
โอนเข้า / (โอนออก)	1,129,680	(5,173,172)	(4,043,492)	-	-	-
ณ วันที่ 31 ธันวาคม 2554	572,895,599	47,497,921	620,393,520	294,119	-	294,119
ค่าตัดจำหน่ายสะสม						
ณ วันที่ 1 มกราคม 2553	279,280,508	-	279,280,508	-	-	-
ค่าตัดจำหน่ายสำหรับปี	28,346,618	-	28,346,618	10,765	-	10,765
ค่าตัดจำหน่ายสำหรับส่วนที่จำหน่าย	(4,109,721)	-	(4,109,721)	-	-	-
ณ วันที่ 31 ธันวาคม 2553	303,517,405	-	303,517,405	10,765	-	10,765
ค่าตัดจำหน่ายสำหรับปี	27,958,590	-	27,958,590	11,765	-	11,765
ค่าตัดจำหน่ายสำหรับส่วนที่จำหน่าย	(2,135,996)	-	(2,135,996)	-	-	-
ณ วันที่ 31 ธันวาคม 2554	329,339,999	-	329,339,999	22,530	-	22,530
ค่าเผื่อการด้อยค่าของสินทรัพย์						
ณ วันที่ 1 มกราคม 2553	8,661	-	8,661	-	-	-
ลดลงระหว่างปี	(8,661)	-	(8,661)	-	-	-
ณ วันที่ 31 ธันวาคม 2553	-	-	-	-	-	-
ณ วันที่ 31 ธันวาคม 2554	-	-	-	-	-	-
มูลค่าสุทธิตามบัญชี						
ณ วันที่ 31 ธันวาคม 2553	270,517,931	35,965,675	306,483,606	283,354	-	283,354
ณ วันที่ 31 ธันวาคม 2554	243,555,600	47,497,921	291,053,521	271,589	-	271,589
ค่าตัดจำหน่ายสำหรับปี (รวมอยู่ในต้นทุนการผลิต)						
2553			28,346,618			10,765
2554			27,958,590			11,765

บริษัทย่อยแห่งหนึ่งมีพื้นที่ใช้ประโยชน์แบ่งออกเป็นพื้นที่ที่บริษัทย่อยดังกล่าวมีโฉนดที่ดินและเอกสารแสดงกรรมสิทธิ์อื่น ๆ (น.ส. 3ก และ น.ส. 3) จำนวนประมาณ 10,594 ไร่ พื้นที่สัมปทานของบริษัทย่อยจำนวนประมาณ 21,349 ไร่ ซึ่งคิดเป็นร้อยละ 48 ของพื้นที่ปลูกปาล์มทั้งหมดของบริษัทย่อย โดยจะหมดอายุสัมปทานในปี 2557 และปี 2558 พื้นที่ปลูกปาล์มส่วนที่เหลือของบริษัทย่อยดังกล่าวได้รับโอนการครอบครองมาและกำลังอยู่ในระหว่างการดำเนินการให้ได้มาซึ่งเอกสารแสดงสิทธิตามกฎหมาย

17. สินทรัพย์ไม่มีตัวตน

	งบการเงินรวม			(หน่วย: บาท) งบการเงินเฉพาะ กิจการ
	คอมพิวเตอรื ซอฟต์แวร์	ลิขสิทธิ์	รวม	คอมพิวเตอรื ซอฟต์แวร์
	ราคาทุน			
31 ธันวาคม 2554				
ราคาทุน	50,403,902	10,764,200	61,168,102	23,681,534
หัก ค่าตัดจำหน่ายสะสม	(43,687,173)	(1,368,870)	(45,056,043)	(20,588,916)
มูลค่าตามบัญชี - สุทธิ	<u>6,716,729</u>	<u>9,395,330</u>	<u>16,112,059</u>	<u>3,092,618</u>
ราคาทุน				
31 ธันวาคม 2553				
ราคาทุน	49,212,153	10,764,200	59,976,353	23,270,484
หัก ค่าตัดจำหน่ายสะสม	(40,983,518)	(995,539)	(41,979,057)	(19,336,307)
มูลค่าตามบัญชี - สุทธิ	<u>8,228,635</u>	<u>9,768,661</u>	<u>17,997,296</u>	<u>3,934,177</u>

การกระทบยอดมูลค่าตามบัญชีของสินทรัพย์ไม่มีตัวตนสำหรับปี 2554 และ 2553 แสดงได้ดังนี้

	งบการเงินรวม		(หน่วย: บาท) งบการเงินเฉพาะกิจการ	
	2554	2553	2554	2553
	มูลค่าตามบัญชีต้นปี	17,997,296	20,944,424	3,934,177
ซื้อคอมพิวเตอร์ซอฟต์แวร์	1,191,749	947,822	411,050	486,450
ค่าตัดจำหน่าย	(3,076,986)	(3,894,950)	(1,252,609)	(1,196,897)
มูลค่าตามบัญชีปลายปี	<u>16,112,059</u>	<u>17,997,296</u>	<u>3,092,618</u>	<u>3,934,177</u>

ในเดือนเมษายน 2551 กิจการที่ควบคุมร่วมกันของบริษัทย่อยได้จ่ายค่าลิขสิทธิ์ในเครื่องหมายการค้าเพื่อการผลิตและจำหน่ายเมล็ดพันธุ์ปาล์มน้ำมันจำนวน 150,000 ยูโร (ตามสัดส่วนการควบคุมร่วมกันของบริษัทย่อย) และค่ารับความช่วยเหลือทางเทคนิคจำนวน 50,000 ยูโร (ตามสัดส่วนการควบคุมร่วมกันของบริษัทย่อย) ให้กับผู้ถือหุ้นต่างประเทศ กิจการที่ควบคุมร่วมกันได้บันทึกรายการดังกล่าวในงบแสดงฐานะการเงินภายใต้หัวข้อ “สินทรัพย์ไม่มีตัวตน”

18. เงินเบิกเกินบัญชีธนาคารและเงินกู้ยืมระยะสั้นจากสถาบันการเงิน

(หน่วย: บาท)

	อัตราดอกเบี้ย (ร้อยละต่อปี)		งบการเงินรวม		งบการเงินเฉพาะกิจการ	
	2554	2553	2554	2553	2554	2553
	เงินเบิกเกินบัญชี ธนาคาร	MOR	MOR	10,880	110,478	-
เงินกู้ยืมระยะสั้นจาก สถาบันการเงิน	3.43 - 4.10	1.80 - 2.43	2,200,000,000	1,537,000,000	1,415,000,000	825,000,000
รวม			<u>2,200,010,880</u>	<u>1,537,110,478</u>	<u>1,415,000,000</u>	<u>825,000,000</u>

วงเงินเบิกเกินบัญชีจากธนาคารและเงินกู้ยืมระยะสั้นจากสถาบันการเงินของบริษัทฯและบริษัทย่อย
ไม่มีการค้ำประกัน

19. เจ้าหนี้การค้าและเจ้าหนี้อื่น

(หน่วย: บาท)

	งบการเงินรวม		งบการเงินเฉพาะกิจการ	
	2554	2553	2554	2553
เจ้าหนี้การค้า - กิจการที่เกี่ยวข้องกัน	1,796,825	25,950,550	166,424,800	67,378,024
เจ้าหนี้การค้า - กิจการที่ไม่เกี่ยวข้องกัน	363,220,896	302,088,753	259,249,246	224,706,214
เจ้าหนี้อื่น - กิจการที่ไม่เกี่ยวข้องกัน	50,223,540	49,594,710	31,147,831	22,112,190
เงินตรงจากกิจการที่เกี่ยวข้องกัน	84,758	6,109	16,948	37,660
เจ้าหนี้ค่าซื้อเครื่องจักร	23,235,233	19,412,973	3,369,392	3,224,251
รวมเจ้าหนี้การค้าและเจ้าหนี้อื่น	<u>438,561,252</u>	<u>397,053,095</u>	<u>460,208,217</u>	<u>317,458,339</u>

20. หนี้สินหมุนเวียนอื่น

(หน่วย: บาท)

	งบการเงินรวม		งบการเงินเฉพาะกิจการ	
	2554	2553	2554	2553
เงินปันผลค้างจ่าย	6,312,463	20,993,785	3,782,110	18,091,906
ค่าใช้จ่ายค้างจ่าย	116,471,234	85,177,895	73,716,376	53,289,417
รายได้รับล่วงหน้า	10,983,285	16,509,061	10,983,285	16,509,060
อื่น ๆ	42,826,568	35,688,969	27,564,527	26,726,673
รวมหนี้สินหมุนเวียนอื่น	<u>176,593,550</u>	<u>158,369,710</u>	<u>116,046,298</u>	<u>114,617,056</u>

21. หนี้สินตามสัญญาเช่าการเงิน

(หน่วย: บาท)

	งบการเงินรวม		งบการเงินเฉพาะกิจการ	
	2554	2553	2554	2553
หนี้สินตามสัญญาเช่าการเงิน	1,200,121	6,203,585	570,905	4,386,401
หัก: ดอกเบี้ยรอการตัดจำหน่าย	(28,378)	(251,852)	(4,403)	(161,433)
สุทธิ	1,171,743	5,951,733	566,502	4,224,968
หัก: ส่วนที่ถึงกำหนดชำระภายในหนึ่งปี	(1,036,638)	(4,774,528)	(566,502)	(3,658,466)
หนี้สินตามสัญญาเช่าการเงิน - สุทธิจากส่วนที่ถึงกำหนดชำระภายในหนึ่งปี	135,105	1,177,205	-	566,502

บริษัทฯ และบริษัทย่อยได้ทำสัญญาเช่าการเงินกับบริษัทลีสซิ่งเพื่อเช่ายานพาหนะใช้ในการดำเนินงานของกิจการ โดยมีกำหนดการชำระค่าเช่าเป็นรายเดือน อายุของสัญญามีระยะเวลาโดยเฉลี่ยประมาณ 4 ปี ถึง 5 ปี และสัญญาดังกล่าวเป็นสัญญาที่บอกเลิกไม่ได้

ณ วันที่ 31 ธันวาคม 2554 บริษัทฯ และบริษัทย่อยมีภาระผูกพันที่จะต้องจ่ายค่าเช่าขั้นต่ำตามสัญญาเช่าการเงินดังนี้

(หน่วย: บาท)

	งบการเงินรวม		
	ไม่เกิน 1 ปี	1 - 5 ปี	รวม
ผลรวมของจำนวนเงินขั้นต่ำที่ต้องจ่ายทั้งสิ้นตามสัญญาเช่า	1,060,789	139,332	1,200,121
ดอกเบี้ยตามสัญญาเช่าการเงินรอการตัดบัญชี	(24,151)	(4,227)	(28,378)
มูลค่าปัจจุบันของจำนวนเงินขั้นต่ำที่ต้องจ่ายทั้งสิ้นตามสัญญาเช่า	1,036,638	135,105	1,171,743

(หน่วย: บาท)

	งบการเงินเฉพาะกิจการ		
	ไม่เกิน 1 ปี	1 - 5 ปี	รวม
ผลรวมของจำนวนเงินขั้นต่ำที่ต้องจ่ายทั้งสิ้นตามสัญญาเช่า	570,905	-	570,905
ดอกเบี้ยตามสัญญาเช่าการเงินรอการตัดบัญชี	(4,403)	-	(4,403)
มูลค่าปัจจุบันของจำนวนเงินขั้นต่ำที่ต้องจ่ายทั้งสิ้นตามสัญญาเช่า	566,502	-	566,502

22. เงินกู้ยืมระยะยาว

(หน่วย: ล้านบาท)

วงเงินกู้	งบการเงินรวม		งบการเงินเฉพาะกิจการ		อัตราดอกเบี้ย (ร้อยละต่อปี)	การชำระคืนเงินกู้	หลักประกันเงินกู้ยืม
	2554	2553	2554	2553			
บริษัทฯ							
1	95.00	135.00	95.00	135.00	THBFIX บวกอัตราคงที่	ผ่อนชำระคืนทุก 3 เดือน เริ่มเดือน มีนาคม 2553 รวมผ่อนชำระ 17 งวด	ไม่มีหลักประกัน
รวมเงินกู้ยืมระยะยาว - บริษัทฯ	95.00	135.00	95.00	135.00			
บริษัทย่อยที่ถือโดยบริษัทย่อย							
บริษัท ยูเนี่ยนฟรอสท์ จำกัด							
1	27.88	41.92	-	-	อัตราดอกเบี้ยคงที่ต่อปี	ผ่อนชำระคืนทุกเดือนเดือนละ 1.17 ล้านบาทเริ่มเดือนมกราคม 2552	จดจำนองที่ดินพร้อมสิ่งปลูก สร้างและจำนำเครื่องจักร
2	30.22	44.26	-	-	อัตราดอกเบี้ยคงที่ต่อปี	ผ่อนชำระคืนทุกเดือนเดือนละ 1.17 ล้านบาทเริ่มเดือนมีนาคม 2552	จดจำนองที่ดินพร้อมสิ่งปลูก สร้างและจำนำเครื่องจักร
รวมเงินกู้ยืมระยะยาว - บริษัทย่อยที่ถือโดยบริษัทย่อย	58.10	86.18	-	-			
รวมเงินกู้ยืมระยะยาว	153.10	221.18	95.00	135.00			
หัก: ส่วนที่ถึงกำหนดชำระ ภายในหนึ่งปี	(68.08)	(68.08)	(40.00)	(40.00)			
เงินกู้ยืมระยะยาว - สุทธิจาก ส่วนที่ถึงกำหนดชำระภายใน หนึ่งปี	85.02	153.10	55.00	95.00			

บริษัทย่อยแห่งหนึ่งมีสัญญาแลกเปลี่ยนอัตราดอกเบี้ยที่ทำกับธนาคารผู้ให้กู้แห่งหนึ่ง ซึ่งมีระยะเวลาตั้งแต่เดือนมกราคม 2552 ถึงเดือนกุมภาพันธ์ 2557 โดยบริษัทย่อยตกลงที่จะเปลี่ยนอัตราดอกเบี้ยของวงเงินกู้ 140 ล้านบาท จากอัตราดอกเบี้ย THBFIX บวกอัตราราคาที่ต่อปี เป็นอัตราดอกเบี้ยคงที่ต่อปี รายละเอียดของสัญญาแลกเปลี่ยนอัตราดอกเบี้ยแสดงไว้ในหมายเหตุ 34.1

ภายใต้สัญญาเงินกู้ยืม บริษัทฯ และบริษัทย่อยต้องปฏิบัติตามเงื่อนไขทางการเงินบางประการ เช่น เงื่อนไขการจ่ายเงินปันผล อัตราส่วนการถือหุ้นของผู้ถือหุ้นรายใหญ่ และการดำรงอัตราส่วนทางการเงินบางประการ เป็นต้น

23. สำรองเพื่อค่าเช่าที่ดิน

ในปี 2544 บริษัทย่อยแห่งหนึ่งได้รับแจ้งจากสำนักงานธนารักษ์จังหวัดสุราษฎร์ธานี สังกัดกระทรวงการคลังว่า ที่ดินเนื้อที่ประมาณ 8,600 ไร่ที่บริษัทย่อยได้รับสัมปทานจากกรมป่าไม้ให้เข้าทำประโยชน์นั้นเป็นที่ดินราชพัสดุซึ่งเป็นกรรมสิทธิ์ของกระทรวงการคลัง โดยคำวินิจฉัยของคณะกรรมการกฤษฎีกา และได้แจ้งให้บริษัทย่อยให้ความร่วมมือในการทำสัญญาเช่านับแต่วันที่ 1 มกราคม 2544 และให้ชำระค่าเช่าที่ดินย้อนหลังตั้งแต่ปี 2534 ถึงปี 2543 ด้วย ปัจจุบันบริษัทย่อยดังกล่าวกำลังอยู่ระหว่างการเจรจากับหน่วยราชการที่เกี่ยวข้อง อย่างไรก็ตามเพื่อความรอบคอบ บริษัทย่อยได้บันทึกบัญชีประมาณการหนี้สินดังกล่าวทั้งหมดไว้ในบัญชีแล้ว

24. สำรองผลประโยชน์ระยะยาวของพนักงาน

จำนวนเงินสำรองผลประโยชน์ระยะยาวของพนักงานซึ่งเป็นเงินชดเชยพนักงานเมื่อออกจากงาน ณ วันที่ 31 ธันวาคม 2554 แสดงได้ดังนี้

	(หน่วย: บาท)		
	งบการเงินรวม		
สำรอง			
โครงการ			
ผลประโยชน์			
พนักงานหลัง			
ออกจากงาน			
ตามกฎหมาย	ผลประโยชน์		
แรงงาน	ระยะยาวอื่น	รวม	
ภาระผูกพันตามโครงการผลประโยชน์ต้นปี	147,730,710	3,893,028	151,623,738
ต้นทุนบริการในปัจจุบัน	12,900,074	386,568	13,286,642
ต้นทุนดอกเบี้ย	4,431,218	111,207	4,542,425
ผลประโยชน์ที่จ่ายในระหว่างปี	(22,125,600)	-	(22,125,600)
ภาระผูกพันตามโครงการผลประโยชน์ปลายปี	142,936,402	4,390,803	147,327,205
หนี้สินในช่วงที่เปลี่ยนแปลงที่ยังไม่รับรู้	(87,228,908)	(3,114,422)	(90,343,330)
สำรองผลประโยชน์ระยะยาวของพนักงาน			
ปลายปี	55,707,494	1,276,381	56,983,875

(หน่วย: บาท)

งบการเงินเฉพาะกิจการ

	งบการเงินเฉพาะกิจการ		
	สำรอง โครงการ ผลประโยชน์ พนักงานหลัง ออกจากงาน ตามกฎหมาย แรงงาน	ผลประโยชน์ ระยะยาวอื่น	รวม
ภาระผูกพันตามโครงการผลประโยชน์ต้นปี	96,908,438	3,893,028	100,801,466
ต้นทุนบริการในปัจจุบัน	8,395,251	386,568	8,781,819
ต้นทุนดอกเบี้ย	2,888,919	111,207	3,000,126
ผลประโยชน์ที่จ่ายในระหว่างปี	(17,445,837)	-	(17,445,837)
ภาระผูกพันตามโครงการผลประโยชน์ปลายปี	90,746,771	4,390,803	95,137,574
หนี้สินในช่วงที่เปลี่ยนแปลงที่ยังไม่รับรู้	(48,664,841)	(3,114,422)	(51,779,263)
สำรองผลประโยชน์ระยะยาวของพนักงาน ปลายปี	42,081,930	1,276,381	43,358,311

ค่าใช้จ่ายเกี่ยวกับผลประโยชน์ระยะยาวของพนักงานรวมอยู่ในกำไรหรือขาดทุนสำหรับปีสิ้นสุดวันที่ 31 ธันวาคม 2554 จำนวน 40.4 ล้านบาท (เฉพาะของบริษัทฯ: 24.7 ล้านบาท)

สมมติฐานที่สำคัญในการประมาณการตามหลักคณิตศาสตร์ประกันภัย ณ วันประเมินสรุปได้ดังนี้

	งบการเงินรวม		งบการเงินเฉพาะกิจการ	
	2554 (ร้อยละต่อปี)	2553 (ร้อยละต่อปี)	2554 (ร้อยละต่อปี)	2553 (ร้อยละต่อปี)
อัตราคิดลด	3.1	3.1	3.1	3.1
อัตราการขึ้นเงินเดือนในอนาคต	5.0	5.0	5.0	5.0
อัตราการเปลี่ยนแปลงในจำนวนพนักงาน (ขึ้นกับช่วงอายุของพนักงาน)	0 - 80	0 - 80	0 - 45	0 - 45

25. สำรองตามกฎหมาย

ภายใต้บทบัญญัติของมาตรา 116 แห่งพระราชบัญญัติบริษัทมหาชนจำกัด พ.ศ. 2535 บริษัทฯต้องจัดสรรกำไรสุทธิประจำปีส่วนหนึ่งไว้เป็นทุนสำรองตามกฎหมายไม่น้อยกว่าร้อยละห้าของกำไรสุทธิประจำปีหักด้วยยอดขาดทุนสะสมยกมา (ถ้ามี) จนกว่าทุนสำรองนี้จะมีจำนวนไม่น้อยกว่าร้อยละสิบของทุนจดทะเบียน สำรองตามกฎหมายดังกล่าวไม่สามารถนำไปจ่ายเป็นเงินปันผลได้

สำรองตามกฎหมายของบริษัทย่อยในงบการเงินรวมแสดงยอดตามสัดส่วนการถือหุ้นของบริษัทฯ

26. ค่าใช้จ่ายตามลักษณะ

รายการค่าใช้จ่ายตามลักษณะประกอบด้วยรายการค่าใช้จ่ายที่สำคัญดังต่อไปนี้

	งบการเงินรวม		งบการเงินเฉพาะกิจการ	
	2554	2553	2554	2553
เงินเดือนและค่าแรงและผลประโยชน์อื่น				
ของพนักงาน	714,318,027	632,812,232	271,278,178	259,541,828
ค่าเสื่อมราคาและค่าตัดจำหน่าย	237,163,840	212,816,050	85,812,293	64,868,710
ค่าขนส่ง	170,119,547	141,788,169	83,876,753	86,568,368
ค่าส่งเสริมการขาย	97,947,117	111,826,538	97,947,117	104,961,117
ค่าซ่อมแซมและค่าบำรุงรักษา	68,481,128	64,957,642	15,265,675	18,178,870
ค่าเช่าจ่ายตามสัญญาเช่าดำเนินงาน	33,688,060	52,614,701	9,384,815	11,994,478
วัตถุดิบและวัสดุสิ้นเปลืองใช้ไป	8,040,075,072	5,736,720,078	6,495,354,790	4,885,711,985
การเปลี่ยนแปลงในสินค้าสำเร็จรูปและ				
งานระหว่างทำ	507,620,052	35,022,388	526,436,083	25,611,906

27. ภาษีเงินได้นิติบุคคล

ภาษีเงินได้นิติบุคคลสำหรับปีคำนวณจากกำไรหลังจากบวกกลับด้วยค่าใช้จ่ายที่ไม่อนุญาตให้ถือเป็นรายจ่ายทางภาษีและหักด้วยเงินปันผลรับจากบริษัทย่อย บริษัทฯไม่มีภาษีเงินได้สำหรับปี 2554 เนื่องจากผลการคำนวณกำไรทางภาษีหลังปรับปรุงรายการดังกล่าวปรากฏเป็นขาดทุน

28. การส่งเสริมการลงทุน

บริษัทฯและบริษัทย่อยได้รับสิทธิพิเศษทางภาษีตามพระราชบัญญัติส่งเสริมการลงทุน พ.ศ. 2520 โดยการอนุมัติของคณะกรรมการส่งเสริมการลงทุนสำหรับการผลิตที่กำหนดไว้ในบัตรส่งเสริมดังนี้

บริษัทฯ

บัตรส่งเสริมเลขที่

สำหรับกิจการ

1179/2543	ผลิตน้ำมันปาล์มดิบ น้ำมันเมล็ดในปาล์มดิบและน้ำมันมะพร้าวดิบ (สิ้นสุดสิทธิประโยชน์เดือนพฤศจิกายน 2551)
1292(2)/2547	ผลิตเนยเทียมหรือไขมันผสม
1815(2)/2549	ผลิตน้ำมันปาล์มดิบ
1013(9)/2551	ผลิตไฟฟ้าจากก๊าซชีวภาพ
2093(2)/2550	ผลิตน้ำมันพืชบริสุทธิ์

บริษัทย่อย

บัตรส่งเสริมเลขที่

สำหรับกิจการ

1817/2539	ผลิตน้ำมันจากเมล็ดในปาล์มดิบ (สิ้นสุดสิทธิประโยชน์เดือนมีนาคม 2549)
1043(2)/2548	สกัดน้ำมันปาล์มดิบและเมล็ดในปาล์มอบแห้ง
2088(2)/2547	ผลิตพืชผักผลไม้
2121(2)/2547	ผลิตพืชผักผลไม้บรรจุภาชนะผนึกและเต้าเจี้ยว
2112(5)/2547	ผลิตพืชผักผลไม้แช่แข็ง
2245(9)/2550	ผลิตไฟฟ้าจากก๊าซชีวภาพ

กิจการร่วมค้า

บัตรส่งเสริมเลขที่

สำหรับกิจการ

1262(2)/2550	ผลิตเมล็ดพันธุ์ปาล์ม (ยังไม่เริ่มใช้สิทธิประโยชน์)
--------------	--

สิทธิพิเศษที่สำคัญรวมถึงได้รับยกเว้นภาษีเงินได้นิติบุคคลสำหรับกำไรสุทธิจากกิจการที่ได้รับการส่งเสริมเป็นระยะเวลาแปดปีนับแต่วันเริ่มมีรายได้จากการประกอบกิจการ (ยกเว้นบัตรส่งเสริมเลขที่ 1292(2)/2547, 1815(2)/2549, 2093(2)/2550, 1043(2)/2548, 2088(2)/2547, 2121(2)/2547, 2112(5)/2547 และ 1262(2)/2550 ได้รับยกเว้นภาษีเงินได้นิติบุคคลสำหรับกำไรสุทธิที่ได้จากการประกอบกิจการที่ได้รับการส่งเสริมรวมกันไม่เกินร้อยละ 100 ของเงินลงทุนไม่รวมค่าที่ดินและทุนหมุนเวียนมีกำหนดเวลาแปดปี นับแต่วันที่เริ่มมีรายได้จากการประกอบกิจการ)

นอกจากนี้ บริษัทฯและบริษัทย่อยจะได้รับลดหย่อนภาษีเงินได้นิติบุคคลสำหรับกำไรสุทธิที่ได้จากกิจการที่ได้รับการส่งเสริมในอัตราร้อยละห้าสิบของอัตราปกติมีกำหนดห้าปี นับจากวันที่พ้นกำหนดที่ได้รับการยกเว้นภาษีเงินได้นิติบุคคล (ทุกบัตรยกเว้นบัตรส่งเสริมเลขที่ 1292(2)/2547, 1815(2)/2549, 1013(9)/2551, 2093(2)/2550, 1043(2)/2548, 2088(2)/2547, 2121(2)/2547, 2112(5)/2547, 2245(9)/2550 และ 1262(2)/2550

รายได้ของบริษัทฯสำหรับปี 2554 และ 2553 จำแนกตามกิจการที่ได้รับการส่งเสริมการลงทุนและไม่ได้รับการส่งเสริมการลงทุนแสดงไว้ดังนี้

	(หน่วย: บาท)					
	กิจการที่ได้รับการส่งเสริม		กิจการที่ไม่ได้รับการส่งเสริม		รวม	
	2554	2553	2554	2553	2554	2553
รายได้จากการขาย						
รายได้จากการขายใน						
ประเทศ	842,518,277	354,332,320	6,430,040,350	5,905,602,752	7,272,558,627	6,259,935,072
รายได้จากการส่งออก	3,910,000	1,547,650	254,420,861	254,720,966	258,330,861	256,268,616
รวมรายได้จากการขาย	846,428,277	355,879,970	6,684,461,211	6,160,323,718	7,530,889,488	6,516,203,688

29. กำไรต่อหุ้น

กำไรต่อหุ้นขั้นพื้นฐานคำนวณโดยหารกำไรสำหรับปีที่เป็นของผู้ถือหุ้นของบริษัทฯ (ไม่รวมกำไรขาดทุนเบ็ดเสร็จอื่น) ด้วยจำนวนถัวเฉลี่ยถ่วงน้ำหนักของหุ้นสามัญที่ออกอยู่ในระหว่างปี

	สำหรับปีสิ้นสุดวันที่ 31 ธันวาคม			
	งบการเงินรวม		งบการเงินเฉพาะกิจการ	
	2554	2553	2554	2553
กำไรส่วนที่เป็นของผู้ถือหุ้นของบริษัทฯใหญ่				
(พันบาท)	168,181	198,961	134,441	223,004
จำนวนหุ้นสามัญถัวเฉลี่ยถ่วงน้ำหนัก (พันหุ้น)	820,000	820,000	820,000	820,000
กำไรต่อหุ้น (บาท/หุ้น)	0.21	0.24	0.16	0.27

30. ข้อมูลทางการเงินจำแนกตามส่วนงาน

บริษัทฯ และบริษัทย่อยดำเนินกิจการใน 3 ส่วนงานหลัก คือ (1) ผลิตและจำหน่ายน้ำมันปาล์ม (2) ผลิตและจำหน่ายผักและผลไม้แปรรูป และ (3) ผลิตไฟฟ้าจากก๊าซชีวภาพและดำเนินธุรกิจหลักในส่วนงานทางภูมิศาสตร์เดียวคือประเทศไทย ในระหว่างปี บริษัทฯ และบริษัทย่อยไม่มีกิจกรรมที่เป็นสาระสำคัญในส่วนงานผลิตไฟฟ้าจากก๊าซชีวภาพ ดังนั้นรายได้ กำไรและสินทรัพย์โดยส่วนใหญ่ที่แสดงในงบการเงินจึงเกี่ยวข้องกับส่วนงานทางธุรกิจ (1) และส่วนงานทางธุรกิจ (2) ตามที่กล่าวไว้ข้างต้น ข้อมูลทางการเงินจำแนกตามส่วนงานของบริษัทฯ และบริษัทย่อย สำหรับปีสิ้นสุดวันที่ 31 ธันวาคม 2554 และ 2553 มีดังต่อไปนี้

(หน่วย: ล้านบาท)

	ส่วนงานผลิตและจำหน่าย						รายการตัดบัญชี		งบการเงินรวม	
	น้ำมันปาล์ม		ผักและผลไม้แปรรูป		รวม		ระหว่างกัน			
	2554	2553	2554	2553	2554	2553	2554	2553	2554	2553
รายได้จากภายนอก	6,980	5,885	1,905	1,599	8,885	7,484	-	-	8,885	7,484
รายได้ระหว่างส่วนงาน	1,180	779	745	600	1,925	1,379	(1,925)	(1,379)	-	-
รายได้ทั้งสิ้น	<u>8,160</u>	<u>6,664</u>	<u>2,650</u>	<u>2,199</u>	<u>10,810</u>	<u>8,863</u>	<u>(1,925)</u>	<u>(1,379)</u>	<u>8,885</u>	<u>7,484</u>
กำไรจากการดำเนินงาน										
ตามส่วนงาน	957	738	299	272	1,256	1,010	(20)	1	1,236	1,011
รายได้และค่าใช้จ่ายที่ไม่ได้ปันส่วน										
รายได้อื่น									104	67
ค่าใช้จ่ายในการขาย									(592)	(532)
ค่าใช้จ่ายในการบริหาร									(250)	(206)
ค่าใช้จ่ายทางการเงิน									(84)	(45)
ภาษีเงินได้นิติบุคคล									(142)	(75)
ส่วนของผู้มีส่วนได้เสียที่ไม่มีอำนาจควบคุมของบริษัทย่อย									(104)	(21)
กำไรสำหรับปีส่วนที่เป็นของผู้ถือหุ้นของบริษัทฯ									<u>168</u>	<u>199</u>

(หน่วย: ล้านบาท)

	ส่วนงานผลิตและจำหน่าย						รายการตัดบัญชี		งบการเงินรวม	
	น้ำมันปาล์ม		ผักและผลไม้แปรรูป		รวม		ระหว่างกัน			
	2554	2553	2554	2553	2554	2553	2554	2553	2554	2553
ที่ดิน อาคารและอุปกรณ์										
- สุทธิ	1,188	1,232	688	653	1,876	1,885	-	-	1,876	1,885
สินทรัพย์ส่วนกลาง	4,337	3,318	783	762	5,120	4,080	(1,325)	(1,149)	3,795	2,931
สินทรัพย์รวม	<u>5,525</u>	<u>4,550</u>	<u>1,471</u>	<u>1,415</u>	<u>6,996</u>	<u>5,965</u>	<u>(1,325)</u>	<u>(1,149)</u>	<u>5,671</u>	<u>4,816</u>

บริษัทฯ และบริษัทย่อยใช้เกณฑ์ในการกำหนดราคาระหว่างกันตามที่กล่าวไว้ในหมายเหตุประกอบงบการเงินข้อ 7

31. กองทุนสำรองเลี้ยงชีพ

บริษัทฯ บริษัทย่อยและพนักงานได้ร่วมกันจัดตั้งกองทุนสำรองเลี้ยงชีพขึ้นตามพระราชบัญญัติกองทุนสำรองเลี้ยงชีพ พ.ศ. 2530 โดยบริษัทฯ บริษัทย่อยและพนักงานจะจ่ายสมทบเข้ากองทุนเป็นรายเดือนในอัตราร้อยละ 2 - 5 ของเงินเดือน กองทุนสำรองเลี้ยงชีพของบริษัทฯบริหารโดยบริษัทหลักทรัพย์จัดการกองทุนรวม กสิกรไทย จำกัดและของบริษัทย่อยบริหารโดยบริษัทหลักทรัพย์จัดการกองทุนกสิกรไทย จำกัดและโดยบริษัทหลักทรัพย์จัดการกองทุน ไทยพาณิชย์ จำกัด และจะจ่ายให้แก่พนักงานเมื่อพนักงานนั้นออกจากงานตามระเบียบว่าด้วยกองทุนของบริษัทฯและบริษัทย่อย

ในระหว่างปี 2554 บริษัทฯและบริษัทย่อยจ่ายเงินสมทบกองทุนฯเป็นจำนวนเงินประมาณ 9.6 ล้านบาท (2553: 9.7 ล้านบาท) เฉพาะของบริษัทฯจำนวนเงินประมาณ 5.8 ล้านบาท (2553: 5.6 ล้านบาท)

32. เงินปันผล

	อนุมัติโดย	เงินปันผลจ่าย	(หน่วย: บาท) เงินปันผลจ่าย ต่อหุ้น
บริษัทฯ			
สำหรับปี 2553			
เงินปันผลประจำปี 2552	ที่ประชุมสามัญประจำปีผู้ถือหุ้น วันที่ 28 เมษายน 2553	205,000,000	0.25
รวมเงินปันผลสำหรับปี 2553		<u>205,000,000</u>	<u>0.25</u>
สำหรับปี 2554			
เงินปันผลประจำปี 2553	ที่ประชุมสามัญประจำปีผู้ถือหุ้น วันที่ 27 เมษายน 2554	122,998,711	0.15
รวมเงินปันผลสำหรับปี 2554		<u>122,998,711</u>	<u>0.15</u>

เมื่อวันที่ 27 เมษายน 2554 ที่ประชุมสามัญประจำปีผู้ถือหุ้นของบริษัทฯได้มีมติอนุมัติการจ่ายเงินปันผลจากผลการดำเนินงานของปี 2553 ให้แก่ผู้ถือหุ้น ในอัตราร้อยละ 0.15 บาท รวมเป็นจำนวนเงินทั้งสิ้น 123,000,000 บาท อย่างไรก็ตาม บริษัทฯได้รับแจ้งจากบริษัท ศูนย์รับฝากหลักทรัพย์ (ประเทศไทย) จำกัด ว่ามีผู้ถือหุ้นที่ไม่มีสิทธิได้รับเงินปันผลเป็นจำนวนประมาณ 1,289 บาท บริษัทฯได้จ่ายเงินปันผลจำนวน 122,998,711 บาท แล้วในเดือนพฤษภาคม 2554

	อนุมัติโดย	เงินปันผลจ่าย	(หน่วย: บาท) เงินปันผลจ่าย ต่อหุ้น
บริษัทย่อย			
สำหรับปี 2553			
เงินปันผลประจำปี 2552	ที่ประชุมสามัญประจำปีผู้ถือหุ้น วันที่ 28 เมษายน 2553	64,809,000	0.20
เงินปันผลระหว่างกาลสำหรับรอบ ระยะเวลาตั้งแต่เดือนมกราคมถึง เดือนมิถุนายนของปี 2553	ที่ประชุมคณะกรรมการบริษัทฯ เมื่อวันที่ 11 สิงหาคม 2553	32,404,800	0.10
เงินปันผลระหว่างกาลสำหรับรอบ ระยะเวลาตั้งแต่เดือนกรกฎาคมถึง เดือนกันยายนของปี 2553	ที่ประชุมคณะกรรมการบริษัทฯ เมื่อวันที่ 10 พฤศจิกายน 2553	32,404,520	0.10
รวมเงินปันผลสำหรับปี 2553		129,618,320	0.40
สำหรับปี 2554			
เงินปันผลประจำปี 2553	ที่ประชุมสามัญประจำปีผู้ถือหุ้น วันที่ 27 เมษายน 2554	48,607,200	0.15
เงินปันผลระหว่างกาลสำหรับรอบ ระยะเวลาตั้งแต่เดือนมกราคมถึง เดือนมิถุนายนของปี 2554	ที่ประชุมคณะกรรมการบริษัทฯ เมื่อวันที่ 8 สิงหาคม 2554	97,214,400	0.30
เงินปันผลระหว่างกาลสำหรับรอบ ระยะเวลาตั้งแต่เดือนกรกฎาคมถึง เดือนกันยายนของปี 2554	ที่ประชุมคณะกรรมการบริษัทฯ เมื่อวันที่ 10 พฤศจิกายน 2554	97,214,400	0.30
รวมเงินปันผลสำหรับปี 2554		243,036,000	0.75

33. ภาวะผูกพันและหนี้สินที่อาจจะเกิดขึ้น

33.1 ภาวะผูกพันเกี่ยวกับรายจ่ายฝ่ายทุน

ณ วันที่ 31 ธันวาคม 2554 บริษัทฯและบริษัทย่อยมีรายจ่ายฝ่ายทุนจากการทำสัญญาและออกไปสั่งซื้ออุปกรณ์รวมทั้งบริการต่างๆ ที่จะต้องชำระในอนาคตเป็นจำนวนเงินประมาณ 42 ล้านบาท (เฉพาะของบริษัทฯ: 16 ล้านบาท)

33.2 ภาระผูกพันเกี่ยวกับสัญญาเช่าดำเนินงาน

บริษัทฯ และบริษัทย่อยได้เข้าทำสัญญาเช่าดำเนินงานที่เกี่ยวข้องกับการเช่าอาคาร อุปกรณ์และยานพาหนะ อายุของสัญญามีระยะเวลาโดยเฉลี่ยประมาณ 1 ถึง 5 ปี และสัญญาดังกล่าวเป็นสัญญาที่บอกเลิกไม่ได้

ณ วันที่ 31 ธันวาคม 2554 บริษัทฯ และบริษัทย่อยมีจำนวนเงินขั้นต่ำที่ต้องจ่ายในอนาคตทั้งสิ้นภายใต้สัญญาเช่าดำเนินงานที่บอกเลิกไม่ได้ ดังนี้

	ล้านบาท
จ่ายชำระภายใน	
ภายใน 1 ปี	5.5
1 ถึง 5 ปี	0.4

33.3 ภาระผูกพันเกี่ยวกับสัญญาให้บริการระยะยาว

กิจการที่ควบคุมร่วมกันของบริษัทย่อยมีภาระผูกพันกับผู้ถือหุ้นต่างประเทศที่จะต้องจ่ายค่าลิขสิทธิ์ในเครื่องหมายการค้าเพื่อการผลิตและจำหน่ายเมล็ดพันธุ์ปาล์มน้ำมันเป็นร้อยละของยอดขายสุทธิรายปีของผลิตภัณฑ์ตามที่กำหนดไว้ในสัญญา ทั้งนี้ กิจการที่ควบคุมร่วมกันและผู้ถือหุ้นดังกล่าวต้องปฏิบัติตามเงื่อนไขต่างๆ ที่ระบุไว้ในสัญญา

33.4 การค้าประกัน

ณ วันที่ 31 ธันวาคม 2554 บริษัทฯ และบริษัทย่อยมีหนังสือค้าประกันซึ่งออกโดยธนาคารในนามบริษัทฯ และบริษัทย่อยเหลืออยู่เป็นจำนวนประมาณ 16.7 ล้านบาท ซึ่งเกี่ยวเนื่องกับภาระผูกพันทางปฏิบัติบางประการตามปกติธุรกิจของบริษัทฯ และบริษัทย่อย ซึ่งประกอบด้วย หนังสือค้าประกันเพื่อค้าประกันการจ่ายชำระเงินให้กับเจ้าหนี้ในประเทศจำนวน 1.2 ล้านบาท และเพื่อค้าประกันการใช้ไฟฟ้าและอื่นๆ จำนวน 15.5 ล้านบาท (เฉพาะของบริษัทฯ: ค้าประกันการจ่ายชำระเงินให้กับเจ้าหนี้ในประเทศจำนวน 1.2 ล้านบาท และค้าประกันการใช้ไฟฟ้าและอื่นๆ จำนวน 7.9 ล้านบาท)

33.5 หนี้สินที่อาจจะเกิดขึ้น

- (1) ในเดือนมกราคม 2549 บริษัทฯถูกฟ้องร้องจากการไฟฟ้านครหลวงให้ชำระหนี้ค่ากระแสไฟฟ้าเพิ่มขึ้นหลังตั้งแต่วันที่ 30 มิถุนายน 2545 ถึงวันที่ 30 พฤศจิกายน 2546 รวมเป็นระยะเวลา 18 เดือน จำนวนเงินประมาณ 7.1 ล้านบาท ซึ่งในเดือนตุลาคม 2548 การไฟฟ้านครหลวงได้รับชำระหนี้บางส่วนจำนวน 2.9 ล้านบาทจากธนาคารซึ่งเป็นผู้ค้ำประกันการชำระเงินค่าไฟฟ้าดังกล่าว คงเหลือหนี้ที่ต้องจ่ายชำระอีกจำนวน 4.2 ล้านบาท ในเดือนกันยายน 2549 ศาลแพ่งพิพากษาให้บริษัทฯชำระเงินค่าไฟฟ้าย้อนหลังของเดือนพฤศจิกายน 2546 พร้อมดอกเบี้ยให้การไฟฟ้า จำนวนประมาณ 0.5 ล้านบาท ซึ่งบริษัทฯ ได้ยื่นอุทธรณ์ต่อศาลอุทธรณ์ และเมื่อวันที่ 16 กุมภาพันธ์ 2554 ศาลอุทธรณ์ได้พิพากษายกฟ้องคดีดังกล่าวแล้ว อย่างไรก็ตาม บริษัทฯได้ฟ้องแย้งกลับขอเรียกเงินตามหนังสือค้ำประกันดังกล่าวคืนจากการไฟฟ้านครหลวง เนื่องจากบริษัทฯมิได้ค้างชำระค่ากระแสไฟฟ้ากับการไฟฟ้านครหลวงตามสัญญาค้ำประกันที่ออกโดยธนาคาร แต่เป็นการเรียกเก็บเพิ่มขึ้นหลัง ในเดือนตุลาคม 2549 ศาลแพ่งพิพากษาให้การไฟฟ้าคืนเงินประกันจำนวนประมาณ 2.9 ล้านบาทพร้อมดอกเบี้ยให้กับบริษัทฯ ต่อมาในเดือนมกราคม 2554 ศาลอุทธรณ์พิพากษาแก้เป็นว่าให้การไฟฟ้านครหลวงคืนเงินจำนวน 2.5 ล้านบาท ให้แก่บริษัทฯหลังจากหักค่าไฟฟ้าย้อนหลังตั้งแต่วันที่ 5 ถึงวันที่ 30 พฤศจิกายน 2546 จำนวนประมาณ 0.4 ล้านบาทดังกล่าวแล้ว และปัจจุบันคืออยู่ระหว่างการพิจารณาของศาลฎีกา
- (2) ในปี 2547 บริษัทย่อยแห่งหนึ่งได้รับจดหมายเชิญจากสำนักงานปฏิรูปที่ดินเพื่อเกษตรกรรม (ส.ป.ก.) เกี่ยวกับปัญหาที่ดินทับซ้อนกับที่ดิน ส.ป.ก. โดยได้เข้าร่วมปรึกษาหารือกับสำนักงาน ส.ป.ก. เมื่อวันที่ 6 ตุลาคม 2547 พร้อมกับได้ส่งมอบเอกสารที่เกี่ยวข้องให้เพื่อการพิจารณาแล้ว ผลของการพิจารณายังไม่สามารถทราบได้ในขณะนี้
- (3) เมื่อวันที่ 11 เมษายน 2551 บริษัทย่อยแห่งหนึ่งได้เข้าร่วมประชุมกับคณะทำงานพิจารณาตรวจสอบทบทวนแนวทางปฏิบัติและการเจรจาเพื่อนำที่ดินของผู้ครอบครองที่ดินแปลงใหญ่ในเขตปฏิรูปที่ดินมาจัดให้แก่เกษตรกร แต่งตั้งโดยคณะกรรมการปฏิรูปที่ดินจังหวัดสุราษฎร์ธานี เพื่อพิจารณาแก้ไขปัญหาที่ดิน เนื่องจากบริษัทย่อยมีที่ดินอยู่ในเขตป่าจำแนกเนื้อที่ประมาณ 1,210 ไร่ และเขตปฏิรูปที่ดินประมาณ 276 ไร่ ที่ดินดังกล่าวคิดเป็นเนื้อที่ประมาณร้อยละ 3 ของพื้นที่ปลูกป่าล้มทั้งหมดของบริษัทย่อย โดยที่ดินในเขตปฏิรูปที่ดินประมาณ 276 ไร่ เป็นการครอบครองที่ดินแปลงใหญ่และครองที่ดินเกินขนาดตามกฎหมายปฏิรูปที่ดินเพื่อเกษตรกรรมมาตรา 30

เมื่อวันที่ 29 สิงหาคม 2551 บริษัทย่อยได้เข้าทำบันทึกการเจรจาตกลงการมอบพื้นที่ครอบครอง
คืน ส.ป.ก. เพื่อนำไปดำเนินการปฏิรูปที่ดินเพื่อเกษตรกรรม สำหรับที่ดินในเขตปฏิรูปที่ดิน
โดยบริษัทย่อยขอแสดงเจตนายินยอมให้ ส.ป.ก. นำที่ดินเนื้อที่ประมาณ 80 ไร่ไปดำเนินการ
ปฏิรูปที่ดินเพื่อเกษตรกรรม อย่างไรก็ตาม เมื่อวันที่ 17 กันยายน 2552 บริษัทย่อยได้รับหนังสือจาก
สำนักงานการปฏิรูปที่ดินจังหวัดสุราษฎร์ธานีแจ้งให้บริษัทย่อยออกจากที่ดินเขตปฏิรูปที่ดินเนื้อที่
ประมาณ 133 ไร่ พร้อมรื้อถอนสิ่งปลูกสร้างภายใน 30 วัน นับแต่ได้รับหนังสือฉบับดังกล่าว
เนื่องจากบริษัทย่อยไม่มีเอกสารสิทธิในที่ดินดังกล่าว ซึ่งราคาทุนของที่ดินและมูลค่าสุทธิคงเหลือ
ตามบัญชีของต้นทุนการพัฒนาสวนปาล์มน้ำมันบนที่ดินดังกล่าวมีจำนวนเงินประมาณ 0.2 ล้านบาท
บริษัทย่อยได้บันทึกค่าเผื่อการด้อยค่าของสินทรัพย์สำหรับต้นทุนดังกล่าวแล้วทั้งจำนวนในปี 2552
ส่วนที่ดินในเขตป่าจำแนก ปัจจุบันบริษัทย่อยกำลังอยู่ระหว่างการเจรจากับหน่วยราชการที่
เกี่ยวข้องเพื่อหาแนวทางแก้ไขปัญหสำหรับที่ดินดังกล่าว

- (4) ในปี 2551 บริษัทย่อยได้รับหนังสือแจ้งจากสำนักงานทรัพยากรธรรมชาติและสิ่งแวดล้อม
จังหวัดสุราษฎร์ธานี ให้มาจัดทำบันทึกรับทราบและยินยอมการปฏิบัติตามเงื่อนไขของระเบียบ
กรมป่าไม้วัดด้วยการอนุญาตให้ใช้ประโยชน์พื้นที่ป่าสงวนแห่งชาติ พ.ศ. 2548 พร้อมทั้งยื่นคำ
ขออนุญาตเก็บหาของป่าตามมาตรา 15 แห่งพระราชบัญญัติป่าสงวนแห่งชาติ พ.ศ. 2507 และ
ชำระเงินค่าภาคหลวงในอัตราร้อยละ 10 ของราคาตลาดและค่าบำรุงป่าในอัตรา 2 เท่าของ
ค่าภาคหลวง เมื่อเก็บเกี่ยวผลปาล์มน้ำมันที่ได้ปลูกขึ้น

เมื่อวันที่ 6 สิงหาคม 2552 บริษัทย่อยได้เข้าทำบันทึกรับรองยินยอมปฏิบัติตามเงื่อนไขของ
ระเบียบกรมป่าไม้วัดดังกล่าว และเมื่อวันที่ 18 ธันวาคม 2552 บริษัทย่อยได้ยื่นคำขอรับใบอนุญาต
เก็บหาของป่าในเขตป่าสงวนแห่งชาติแล้ว ซึ่งขณะนี้ยังอยู่ในระหว่างการดำเนินการของหน่วย
ราชการที่เกี่ยวข้อง

34. เครื่องมือทางการเงิน

34.1 นโยบายการบริหารความเสี่ยง

เครื่องมือทางการเงินที่สำคัญของบริษัทฯและบริษัทย่อยตามที่นิยามอยู่ในมาตรฐานการบัญชีฉบับที่ 107 “การแสดงรายการและการเปิดเผยข้อมูลสำหรับเครื่องมือทางการเงิน” ประกอบด้วย เงินสดและรายการเทียบเท่าเงินสด ลูกหนี้การค้า เงินให้กู้ยืม เงินลงทุน เงินกู้ยืมระยะสั้น และเงินกู้ยืมระยะยาว บริษัทฯและบริษัทย่อยมีความเสี่ยงที่เกี่ยวข้องกับเครื่องมือทางการเงินดังกล่าว และมีนโยบายการบริหารความเสี่ยงดังนี้

ความเสี่ยงด้านการให้สินเชื่อ

บริษัทฯและบริษัทย่อยมีความเสี่ยงด้านการให้สินเชื่อที่เกี่ยวข้องกับลูกหนี้การค้า ฝ่ายบริหารควบคุมความเสี่ยงนี้โดยการกำหนดให้มีนโยบายและวิธีการในการควบคุมสินเชื่อที่เหมาะสม ดังนั้นบริษัทฯและบริษัทย่อยจึงไม่คาดว่าจะได้รับความเสียหายที่เป็นสาระสำคัญจากการให้สินเชื่อ นอกจากนี้ การให้สินเชื่อของบริษัทฯและบริษัทย่อยไม่มีการกระจุกตัวเนื่องจากบริษัทฯและบริษัทย่อยมีฐานของลูกค้าที่หลากหลายและมีอยู่จำนวนมาก ราย จำนวนเงินสูงสุดที่บริษัทฯและบริษัทย่อยอาจต้องสูญเสียจากการให้สินเชื่อคือมูลค่าตามบัญชีของลูกค้าหนี้ที่แสดงอยู่ในงบแสดงฐานะการเงิน

ความเสี่ยงจากอัตราดอกเบี้ย

บริษัทฯและบริษัทย่อยมีความเสี่ยงจากอัตราดอกเบี้ยที่สำคัญอันเกี่ยวข้องกับเงินฝากธนาคาร เงินเบิกเกินบัญชีธนาคาร เงินลงทุนชั่วคราว เงินกู้ยืมระยะสั้น และเงินกู้ยืมระยะยาวที่มีดอกเบี้ย อย่างไรก็ตาม เนื่องจากสินทรัพย์และหนี้สินทางการเงินส่วนใหญ่มีอัตราดอกเบี้ยที่ปรับขึ้นลงตามอัตราตลาดหรือมีอัตราดอกเบี้ยคงที่ซึ่งใกล้เคียงกับอัตราตลาดในปัจจุบัน ความเสี่ยงจากอัตราดอกเบี้ยของบริษัทฯและบริษัทย่อยจึงอยู่ในระดับต่ำ

ณ วันที่ 31 ธันวาคม 2554 สินทรัพย์และหนี้สินทางการเงินที่สำคัญสามารถจัดตามประเภทอัตราดอกเบี้ยและสำหรับสินทรัพย์และหนี้สินทางการเงินที่มีอัตราดอกเบี้ยคงที่สามารถแยกตามวันที่ครบกำหนด หรือวันที่มีการกำหนดอัตราดอกเบี้ยใหม่ (หากวันที่มีการกำหนดอัตราดอกเบี้ยใหม่ถึงก่อน) ได้ดังนี้

	อัตราดอกเบี้ยคงที่		อัตราดอกเบี้ยปรับขึ้นลง		รวม	อัตราดอกเบี้ย (ร้อยละต่อปี)
	ภายใน 1 ปี	มากกว่า 1-4 ปี	ตามอัตราตลาด (ล้านบาท)	ไม่มีอัตราดอกเบี้ย		
	สินทรัพย์ทางการเงิน					
เงินสดและรายการเทียบเท่าเงินสด						
เทียบเท่าเงินสด	-	-	457	1	458	0.10 - 3.13
เงินลงทุนชั่วคราว - เงินฝากประจำ						
ธนาคาร	-	-	50	-	50	3.03
ลูกหนี้การค้า - สุทธิ						
	-	-	-	1,067	1,067	
	-	-	507	1,068	1,575	
หนี้สินทางการเงิน						
เงินเบิกเกินบัญชีและเงินกู้ยืมระยะสั้น						
เงินกู้ยืมระยะสั้น	-	-	2,200	-	2,200	3.43 - 4.25
เจ้าหนี้การค้า						
	-	-	-	365	365	-
หนี้สินตามสัญญาเช่า						
ทางการเงิน	1	-	-	-	1	4.78 - 5.95
เงินกู้ยืมระยะสั้นกับกิจการที่เกี่ยวข้องกัน						
	-	-	50	-	50	THBFIX + 0.50
เงินกู้ยืมระยะยาว						
	68	85	-	-	153	5.70, THBFIX + อัตราคงที่
	69	85	2,250	365	2,769	

ณ วันที่ 31 ธันวาคม 2554 บริษัทย่อยของบริษัทย่อยมีสัญญาแลกเปลี่ยนอัตราดอกเบี้ย (Interest Rate Swap) คงเหลือดังนี้

วันที่มีผลบังคับตามสัญญา	วันที่ครบกำหนดของสัญญา	มูลค่าตามสัญญา (ล้านบาท)	อัตราดอกเบี้ยตามสัญญาเงินกู้ (ร้อยละต่อปี)	อัตราดอกเบี้ยตามสัญญาแลกเปลี่ยนอัตราดอกเบี้ย (ร้อยละต่อปี)
30 ธันวาคม 2551	28 กุมภาพันธ์ 2557	86.18	THBFIX บวกอัตราคงที่	อัตราคงที่

ความเสี่ยงจากอัตราแลกเปลี่ยน

บริษัทฯ และบริษัทย่อยมีความเสี่ยงจากอัตราแลกเปลี่ยนที่สำคัญอันเกี่ยวเนื่องจากการซื้อหรือขายสินค้าเป็นเงินตราต่างประเทศ บริษัทฯ และบริษัทย่อยได้ตกลงทำสัญญาซื้อขายเงินตราต่างประเทศล่วงหน้า ซึ่งส่วนใหญ่มีอายุสัญญาไม่เกินหนึ่งปีเพื่อใช้เป็นเครื่องมือในการบริหารความเสี่ยง

ณ วันที่ 31 ธันวาคม 2554 บริษัทฯ และบริษัทย่อยมียอดคงเหลือของสินทรัพย์และหนี้สินทางการเงินที่เป็นสกุลเงินตราต่างประเทศ ดังนี้

สกุลเงิน	สินทรัพย์ทาง	หนี้สินทาง	อัตราแลกเปลี่ยนเฉลี่ย
	การเงิน	การเงิน	ณ วันที่ 31 ธันวาคม 2554
	(ล้านบาท)	(ล้านบาท)	(บาทต่อหน่วยเงินตราต่างประเทศ)
เหรียญสหรัฐอเมริกา	2.1	0.9	31.6912
ยูโร	0.1	-	40.7150

ณ วันที่ 31 ธันวาคม 2554 บริษัทฯ และบริษัทย่อยมีสัญญาซื้อขายเงินตราต่างประเทศล่วงหน้าคงเหลือ ดังนี้

สกุลเงิน	จำนวนที่ขาย		อัตราแลกเปลี่ยนตามสัญญา ของจำนวนที่ขาย (บาทต่อหน่วยเงินตรา ต่างประเทศ)	วันครบกำหนดตามสัญญา
	งบการเงินรวม	เฉพาะกิจการ		
	(ล้านบาท)	(ล้านบาท)		
เหรียญสหรัฐอเมริกา	7.0	1.5	30.26 - 31.88	ภายในเดือนมกราคม - กรกฎาคม 2555

34.2 มูลค่ายุติธรรมของเครื่องมือทางการเงิน

เนื่องจากเครื่องมือทางการเงินส่วนใหญ่ของบริษัทฯ และบริษัทย่อยจัดอยู่ในประเภทระยะสั้น มีอัตราดอกเบี้ยใกล้เคียงกับอัตราดอกเบี้ยในตลาด บริษัทฯ และบริษัทย่อยจึงประมาณมูลค่ายุติธรรมของเครื่องมือทางการเงินใกล้เคียงกับมูลค่าตามบัญชีที่แสดงในงบแสดงฐานะการเงิน

มูลค่ายุติธรรม หมายถึง จำนวนเงินที่ผู้ซื้อและผู้ขายตกลงแลกเปลี่ยนสินทรัพย์กันหรือจ่ายชำระหนี้สินในขณะที่ยังสองฝ่ายมีความรอบรู้ และเต็มใจในการแลกเปลี่ยนและสามารถต่อรองราคากันได้อย่างเป็นอิสระในลักษณะที่ไม่มีความเกี่ยวข้องกัน วิธีการกำหนดมูลค่ายุติธรรมขึ้นอยู่กับลักษณะของเครื่องมือทางการเงิน มูลค่ายุติธรรมจะกำหนดจากราคาตลาดล่าสุด หรือกำหนดขึ้นโดยใช้เกณฑ์การวัดมูลค่าที่เหมาะสม

ณ วันที่ 31 ธันวาคม 2554 บริษัทย่อยมีผลขาดทุนที่ยังไม่รับรู้จากการปรับมูลค่าสัญญาซื้อขายเงินตราต่างประเทศล่วงหน้าให้เป็นมูลค่ายุติธรรมเป็นจำนวนเงินประมาณ 3.7 ล้านบาท และมีขาดทุนที่ยังไม่รับรู้จากการปรับมูลค่าสัญญาแลกเปลี่ยนอัตราดอกเบี้ยให้เป็นมูลค่ายุติธรรมเป็นจำนวนเงินประมาณ 1.1 ล้านบาท

35. การบริหารจัดการทุน

วัตถุประสงค์ในการบริหารจัดการทุนที่สำคัญของบริษัทฯและบริษัทย่อย คือการจัดให้มีซึ่งโครงสร้างทุนที่เหมาะสมเพื่อสนับสนุนการดำเนินธุรกิจของบริษัทฯและบริษัทย่อยและเสริมสร้างมูลค่าการถือหุ้นให้แก่ผู้ถือหุ้น โดย ณ วันที่ 31 ธันวาคม 2554 กลุ่มบริษัทฯมีอัตราส่วนหนี้สินต่อทุนเท่ากับ 1.26:1 (2553: 0.98:1) และเฉพาะบริษัทฯมีอัตราส่วนหนี้สินต่อทุน: 0.99:1 (2553: 0.67:1)

36. เหตุการณ์ภายหลังรอบระยะเวลารายงาน

เมื่อวันที่ 24 กุมภาพันธ์ 2555 ที่ประชุมคณะกรรมการของบริษัทฯได้มีมติอนุมัติเสนอจ่ายเงินปันผลจากผลการดำเนินงานของปี 2554 ให้แก่ผู้ถือหุ้น ในอัตราหุ้นละ 0.08 บาท รวมเป็นเงินปันผลทั้งสิ้นประมาณ 65.6 ล้านบาท

เมื่อวันที่ 23 กุมภาพันธ์ 2555 ที่ประชุมคณะกรรมการของบริษัทย่อยได้มีมติอนุมัติเสนอจ่ายเงินปันผลจากผลการดำเนินงานสำหรับรอบระยะเวลาตั้งแต่เดือนตุลาคมถึงเดือนธันวาคมของปี 2554 ให้แก่ผู้ถือหุ้นในอัตราหุ้นละ 0.50 บาท รวมเป็นเงินปันผลทั้งสิ้นประมาณ 162 ล้านบาท

บริษัทฯและบริษัทย่อยจะนำเสนอเพื่อขออนุมัติการจ่ายเงินปันผลดังกล่าวในที่ประชุมสามัญประจำปีผู้ถือหุ้นของบริษัทฯและบริษัทย่อยต่อไป

37. การจัดประเภทรายการในงบการเงิน

เพื่อให้สอดคล้องกับข้อกำหนดในประกาศกรมพัฒนาธุรกิจการค้าเกี่ยวกับการจัดประเภทรายการในงบการเงินตามที่กล่าวไว้ในหมายเหตุ 2 และผลจากการนำมาตรฐานการบัญชีฉบับใหม่และฉบับปรับปรุงมาถือปฏิบัติตามที่กล่าวไว้ในหมายเหตุ 3 บริษัทฯได้จัดประเภทรายการบัญชีบางรายการในงบการเงินสำหรับปีสิ้นสุดวันที่ 31 ธันวาคม 2553 ใหม่เพื่อให้สอดคล้องกับการจัดประเภทรายการบัญชีในปัจจุบัน โดยไม่มีผลกระทบต่อกำไรหรือส่วนของผู้ถือหุ้นตามที่ได้รายงานไว้

นอกจากนี้ บริษัทฯและบริษัทย่อยได้จัดประเภทรายการบัญชีอื่นซึ่งไม่มีผลกระทบต่อกำไรหรือส่วนของผู้ถือหุ้นตามที่ได้รายงานไว้ดังต่อไปนี้

(หน่วย: บาท)

	งบการเงินรวม		งบการเงินเฉพาะกิจการ	
	ตามที่จัดประเภทใหม่	ตามที่เคยรายงานไว้	ตามที่จัดประเภทใหม่	ตามที่เคยรายงานไว้
งบแสดงฐานะการเงิน				
อสังหาริมทรัพย์เพื่อการลงทุน	57,000,573	-	15,055,835	-
ที่ดิน อาคารและอุปกรณ์	1,884,284,696	2,190,768,302	728,987,204	744,326,393
สินทรัพย์ที่ไม่ได้ใช้ในการดำเนินงาน	-	57,000,573	-	-
ต้นทุนสิทธิการใช้ที่ดินป่าสงวนและ ต้นทุนสวนป่าล้ม	306,483,606	-	283,354	-

38. การอนุมัติงบการเงิน

งบการเงินนี้ได้รับอนุมัติให้ออกโดยคณะกรรมการบริษัทฯเมื่อวันที่ 24 กุมภาพันธ์ 2555